

**Bartscher**  
od 1876

PROFESJONALNE URZĄDZENIA GASTRONOMICZNE

2020



## BARTSCHER - PEŁNY ASORTYMENT

Drogi Kliencie,

Jakość się opłaca – to zasada, która w pierwszym momencie wydaje się być oczywista, ale trzeba to udowodniać... każdego dnia na nowo.

Od ponad 140 lat firma Bartscher niestrudzenie wciela tę zasadę w życie. Oferujemy produkty wyróżniające się atrakcyjnym stosunkiem jakości do ceny oraz nieustannie dostosowujemy portfolio do Twoich życzeń i potrzeb, zawsze uwzględniając nowe trendy.

Nasza dewiza brzmi: zarówno długoletnim klientom, jak i osobom zainteresowanym naszymi produktami zaoferować maksimum wsparcia w ich działalności biznesowej.

Wyrazem naszych dążeń jest nowy katalog z naszym asortymentem, który w kompaktowej formie prezentuje ponad 1.900 produktów na 448 stronach. Asortyment produktów, który umożliwia, ułatwia i optymalizuje pracę oraz towarzyszące jej procesy w nowoczesnej kuchni gastronomicznej.

Jako kompleksowy dostawca oferujemy z jednej firmy wszystko to, co jest przydatne i pomocne w profesjonalnej kuchni gastronomicznej. Czynimy to nie tylko na stronach naszego katalogu, lecz również – w bardzo przejrzystej formie – na naszej stronie internetowej. Pod linkiem:

[www.bartscher.com/pl/projektmanagement](http://www.bartscher.com/pl/projektmanagement) możesz w każdej chwili skorzystać z naszych kompetencji jako nasz partner branżowy, architekt czy profesjonalny projektant.

- analiza potrzeb
- ustalenie funkcji
- opracowanie koncepcji
- stworzenie projektu
- przedstawienie oferty
- projekt instalacji
- wsparcie w zakresie opracowania wykazu prac

W firmie Bartscher służymy naszym klientom radą i pomocą przez cały okres trwania projektu – tak jak to zwykle między profesjonalistami bywa...

Działasz w branży gastronomicznej i planujesz na nowo urządzić swoją kuchnię lub chcesz ją dostosować do swoich potrzeb? Skontaktuj się z nami bezpośrednio i skorzystaj z naszej specjalistycznej wiedzy i doświadczenia.

We współpracy z regionalnym handlowcem będziemy towarzyszyć Ci podczas realizacji projektu Twojej kuchni. Pod podanym linkiem: [www.bartscher.com/pl/projekte](http://www.bartscher.com/pl/projekte) pokażemy Ci krok po kroku drogę do Twojej nowej kuchni. Tak właśnie rozumiemy hasło „być blisko klienta”. A propos bycia blisko: jeśli chcesz poznać nas osobiście, odwiedź nas podczas jednych z krajowych lub międzynarodowych targów branżowych. Z przyjemnością oczekujemy Twojej wizyty!

Niezależnie od tego, którą drogę wybierzesz – czy będą to transakcje „online”, „offline”, a może wizyta na targach – co do jednej rzeczy możesz mieć pewność: kupując produkt marki Bartscher, podejmujesz przyszłościową decyzję o wyborze doskonałej jakości, inteligentnych rozwiązań oraz usług serwisowych, które nie mają sobie równych.

Nasi wykwalifikowani pracownicy są profesjonalistami w swoim fachu i służą radą zarówno w przygotowaniu kompleksowego projektu kuchni według indywidualnych preferencji, jak i przy wyborze pojedynczego urządzenia. Traktujemy to jako nasz wkład polegający na skutecznym wspieraniu naszych klientów w urządzaniu efektywnych, funkcjonalnych i optymalnych pod względem ergonomicznym kuchni gastronomicznych.

Służymy zawsze pomocą. Uważamy, że serwis to żaden luksus, lecz oczywisty składnik naszych produktów – również w okresie posprzedażowym.



Mariusz Balsam  
Dyrektor ds. Sprzedaży





## NASZ ASORTYMENT W PIGUŁCE

10 - 76

77 - 123

124 - 134

135 - 203

204 - 241

242 - 289

290 - 315

316 - 347

348 - 372

373 - 384

385 - 415

416 - 430

431 - 439

5

## SERIE THERMIK

- ▶ Seria 600
- ▶ Seria 650
- ▶ Seria 700
- ▶ Seria 900

## TECHNIKA GOTOWANIA

- ▶ Kotły warzelne
- ▶ Kuchenki wok
- ▶ Kuchnie
- ▶ Patelnie uchylne
- ▶ Piece konwekcyjne
- ▶ Piece konwekcyjno-parowe
- ▶ Piekarniki niskotemperaturowe
- ▶ Salamandry
- ▶ Stacja do gotowania
- ▶ Taborety grzewcze
- ▶ Urządzenia do gotowania sous-vide

## PIZZY / MAKARONU

- ▶ Gotowanie produktów mącznych
- ▶ Maszyny do makaronu
- ▶ Piece do pizzy
- ▶ Wałkownice

## SNACK / IMBISS

- ▶ Dyspensery
- ▶ Frytownice
- ▶ Frytownice
- ▶ Gofrownice
- ▶ Grill rolkowy do parówek
- ▶ Grille kontaktowe
- ▶ Grille wodne
- ▶ Krajalnice do kielbasek
- ▶ Kuchenki indukcyjne
- ▶ Kuchenki mikrofalowe
- ▶ Lawa-grille
- ▶ Naleśnikarki
- ▶ Paella
- ▶ Patelnie i grille gazowe
- ▶ Patelnie uniwersalne
- ▶ Patelnie wielofunkcyjne
- ▶ Podgrzewacze do kielbasek
- ▶ Płyty elektryczne
- ▶ Płyty gazowe
- ▶ Płyty grillowe
- ▶ Rożna do kurczaków
- ▶ Tostery
- ▶ Urządzenia do gotowania ryżu
- ▶ Płyty grillowe
- ▶ Urządzenia do hot-dogów
- ▶ Woki indukcyjne

## TECHNOLOGIA UTRZYMANIA CIEPŁA / BUFET

- ▶ Bemary
- ▶ Bemary Hotpot
- ▶ Kociołki na zupę
- ▶ Mostki grzewcze
- ▶ Pasty do podgrzewaczy
- ▶ Podgrzewacze do filiżanek
- ▶ Podgrzewacze do potraw
- ▶ Podgrzewacze do potraw
- ▶ Podgrzewacze talerzy
- ▶ Płyty grzewcze
- ▶ Witryny bufetowe
- ▶ Witryny grzewcze
- ▶ Wózek bufet, grzewczy
- ▶ Wózki do wydawania potraw

## TECHNIKA CHŁODZENIA

- ▶ Chłodnie
- ▶ Chłodziarka do wina
- ▶ Chłodziarko-zamrażarki szokowe
- ▶ Kostkarki do lodu
- ▶ Maszyny do lodów
- ▶ Nadstawy chłodnicze
- ▶ Regały chłodnicze
- ▶ Stoły chłodnicze
- ▶ Stoły chłodnicze do pizzy
- ▶ Stoły chłodnicze mini
- ▶ Szafy chłodnicze
- ▶ Szafy mroźnicze
- ▶ Szafy chłodnicze
- ▶ Szafy mroźnicze
- ▶ Witryny chłodnicze
- ▶ Witryny chłodnicze Mini
- ▶ Witryny do ciast
- ▶ Witryny do lodów
- ▶ Zamrażarki
- ▶ Łuskarki do lodu
- ▶ Wózki bufety, chłodnicze

## TECHNIKA ZMYWANIA

- ▶ Armatury
- ▶ Kosze do zmywarek
- ▶ Polerki do sztućców
- ▶ Urządzenia do polerowania szklanek
- ▶ Urządzenia do uzdatniania wody
- ▶ Urządzenia kapturowe
- ▶ Zmywarki
- ▶ Zmywarki do szkła

## NAPOJE / KAWIARNIA / BAR

- ▶ Czajniki
- ▶ Dyspensery do napojów
- ▶ Ekspresy do kawy
- ▶ Kruszarki do lodu
- ▶ Miksery / Blendery
- ▶ Młynek do kawy
- ▶ Samowar
- ▶ Spieniacze do mleka
- ▶ Warniki do grzanego wina
- ▶ Warniki do wody
- ▶ Wyciskarki do cytrusów
- ▶ Wyciskarki do soku
- ▶ Wyposażenie dodatkowe - Urządzenia do kawy

## MEBLE / WYPOSAŻENIE WNĘTRZA / OUTDOOR

- ▶ Meble ze stali nierdzewnej
- ▶ Ogrzewacze tarasowe
- ▶ Okapy gastronomiczne
- ▶ Popielniczki
- ▶ Stoły / Ławki
- ▶ Stoły ze zlewami
- ▶ Stojaki reklamowe

## TRANSPORT / PRZECHOWYWANIE

- ▶ Pojemniki do transportu żywności
- ▶ Regały
- ▶ Wózki do serwowania
- ▶ Wózki do sprzątania

## PRZYGOTOWALNIA

- ▶ Krajalnice
- ▶ Kuter
- ▶ Miksery ręczne
- ▶ Obieraczka do ziemniaków
- ▶ Pakowarki próżniowe
- ▶ Roboty kuchenne / Miesiarki
- ▶ Szatkownice do warzyw
- ▶ Wagi kuchenne
- ▶ Wilki do mięsa
- ▶ Wirówki do sałaty

## AKCESORIA KUCHENNE

- ▶ Deski do krojenia
- ▶ Garnki
- ▶ Kosze na śmieci
- ▶ Listwy na bony
- ▶ Palniki do flambrowania
- ▶ Patelnie
- ▶ Patelnie do paelli
- ▶ Pojemniki gastronomiczne
- ▶ Pojemniki na sztućce

## WYPOSAŻENIE HOTELOWE / HIGIENA

- ▶ Dozowniki do mydła
- ▶ Lampy owadobójcze
- ▶ Suszarki do rąk



## CENTRA WYSTAWIENNICZO-SZKOLENIOWE

Zapraszamy do odwiedzin naszych wystaw i obejrzenia na żywo urządzeń marki Bartscher. Istnieje również możliwość uzgodnienia terminów telefonicznie.

Godziny otwarcia: poniedziałek - czwartek: 08:00h - 17:00h | piątek: 08:00h - 15:00h



**Niemcy**  
**Salon wystawowy**  
Franz-Kleine Str. 28  
33154 Salzkotten  
Niemcy

Tel.: +49 5258 971-0  
Faks: +49 5258 971-120  
E-mail: [info@bartscher.com](mailto:info@bartscher.com)



**Austria**  
**Centrum Wystawienniczo-Szkoleniowe**  
Wiener Bundesstr. 18  
5300 Hallwang-Mayrwies  
Austria

Tel.: +43 662 265962-0  
Faks: +43 662 265962-90  
E-mail: [info@bartscher.at](mailto:info@bartscher.at)



## KALENDARZ TARGÓW 2020

W 2020 roku firma Bartscher znów wyraźnie zaznaczy swoją obecność na krajowych i międzynarodowych targach branżowych.

Zapraszamy do odwiedzenia nas na stoisku podczas jednej z planowanych imprez wystawienniczych i skorzystania z indywidualnego i szczegółowego doradztwa naszego doświadczonego personelu targowego.

Czego mogą spodziewać się nasi goście?  
Na wszystkich targach ponownie zaprezentujemy wiele nowych produktów, które w istotny sposób ułatwią codzienną pracę w kuchni gastronomów.

Specjalnie dla Ciebie stworzyliśmy listę z terminami najważniejszych targów, dzięki czemu już teraz możesz zaplanować swój terminarz na przyszły rok.

01	13. - 16.	HORECAVA, Amsterdam
	20. - 21.	GASTRO_TEK, Kalkar
02	10. - 11.	NORD GASTRO & HOTEL, Husum
	15. - 19.	INTERGASTRA, Stuttgart
03	03. - 06.	FHA ASIA, Singapur
	13. - 17.	INTERNORGA, Hamburg
	25. - 27.	EUROGASTRO, Warszawa
10	17. - 20.	SÜDBACK, Stuttgart
11	07. - 11.	ALLES FÜR DEN GAST, Salzburg
	NN	FORECH, Kijów



## NASZE ZARZĄDZANIE JAKOŚCIĄ

PRECYZYJNE PLANOWANIE | KOMPETENTNE WSPARCIE

### INDYWIDUALNE KONCEPCJE, SPRAWDZONE W PRAKTYCE

Planujesz na nowo urządzić kuchnię gastronomiczną lub nosisz się z zamiarem dostosowania strefy kuchennej do swoich potrzeb?

Chętnie pomożemy Ci w realizacji Twoich założeń – zarówno na etapie analizy zapotrzebowania i ustalania funkcji, tworzenia koncepcji i opracowania projektu, w fazie przygotowania oferty, jak i przy późniejszym planowaniu instalacji. Również w przypadku opracowania wykazów usług chętnie służymy radą i wsparciem.

W każdej chwili możesz zwrócić się do naszego działu projektowego i skorzystać z pomocy zespołu składającego się z doświadczonych specjalistów.

Wystarczy wysłać e-mail na adres: [projekt@bartscher.com](mailto:projekt@bartscher.com)

### BLISKO KLIENTA NA KAŻDYM ETAPIE

Jako producent i dostawca kompleksowego asortymentu oferujemy Ci z jednej ręki wszystko, co przydatne i pomocne w profesjonalnej kuchni gastronomicznej. Ponadto służymy radą i pomocą naszym partnerom handlowym i profesjonalistom w zakresie projektowania.

W zależności od potrzeb i w ścisłym porozumieniu będziemy towarzyszyć Ci we wszystkich fazach zarządzania projektem, które obejmuje np.

- analizę zapotrzebowania,
- ustalenie funkcji,
- opracowanie koncepcji,
- przygotowanie projektu,
- przygotowanie oferty,
- opracowanie planu instalacji,
- wykazy usług.

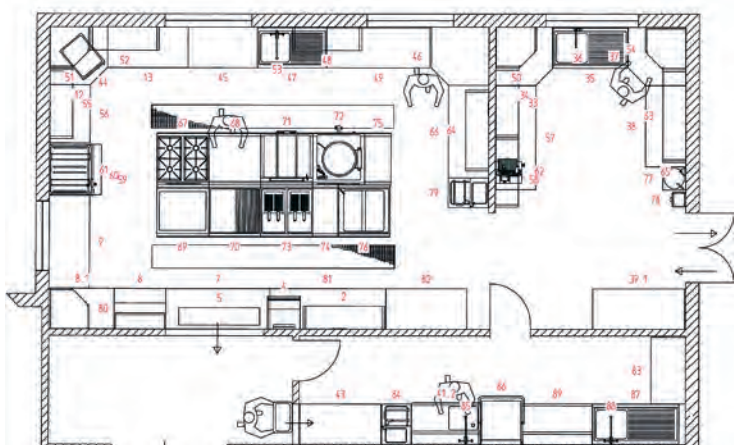
### KOMPATYBILNI Z TWOIM OPROGRAMOWANIEM

W celu zapewnienia komfortowego i prostego planowania udostępnimy Ci do pobrania dane dxf naszych produktów katalogowych, które można bez problemu wczytać do każdego, powszechnie używanego programu CAD (w tym również AutoCAD). Bazę danych dxf znajdziesz tutaj.

[www.bartscher.com/pl/Projektmanagement](http://www.bartscher.com/pl/Projektmanagement)

Kompetentny zespół w naszym dziale projektowym pomoże Ci również w terenie.

Na każdym etapie oferujemy Ci pomoc i wsparcie. Sprawdź nas!







## BO JAKOŚĆ ZAWSZE SIĘ WYRÓŻNIA

### DOŚWIADCZENIE I KOMPETENCJA OD 1876 ROKU

Od momentu założenia przedsiębiorstwa w 1876 roku oraz w wyniku rozwoju działalności tej rodzinnej firmy w ostatnich dziesięcioleciach, firma Bartscher GmbH konsekwentnie zbudowała sobie pozycję lidera na rynku niemieckim jako producent i dostawca wyposażenia dla kuchni.

### DEDYKOWANE DLA KUCHNI GASTRONOMICZNYCH URZĄDZENIA MARKI BARTSCHER TO

- bezpieczeństwo silnej i znanej marki,
- świadomość posiadania solidnych produktów najwyższej jakości i gwarancja serwisu na najwyższym poziomie,
- duży wybór kompleksowego asortymentu produktów,
- doskonały stosunek jakości do ceny.



## WAŻNE INFORMACJE

Świadczone usługi odbywają się zgodnie z zasadami przedstawionymi w Ogólnych Warunkach Handlowych (AGB) firmy Bartscher. Dane dot. wagi urządzeń podane są bez opakowania, materiałów służących do transportu towaru (europaleta, paleta jednorazowa).

Zastrzega się prawo wprowadzania zmian technicznych. Wszystkie podane ceny są jedynie cenami sugerowanymi. Sprzedawca może dowolnie ustalać ceny sprzedaży.

### NAPRAWA DROBNYCH URZĄDZEŃ:

Drobne urządzenia w celu naprawy powinny być wysłane do firmy serwisowej lub dostarczone do Państwa partnera handlowego.

Aktualne informacje o nowych produktach i promocjach znajdują się na stronie: [www.bartscher.com](http://www.bartscher.com)

## SERIE THERMIK

Gorąco polecamy: nasze urządzenia z serii Thermik. W tej rubryce znajdziesz wszystko, co potrzebne do perfekcyjnego przyrządzenia ulubionych potraw.

## Seria 600



Seria 600 - Wysoce wydajny sprzęt do gotowania – dzięki praktycznej budowie modułowej zajmuje niewiele miejsca.

Budowa i wyposażenie według potrzeb.

Urządzenia z wysokowartościowej stali chromowo-niklowej 18/10 w kompaktowym wykonaniu. Długi czas użytkowania urządzeń.



▶ urządzenia  
wysokość bez kominu 290 mm  
wysokość z kominem 425 mm



▶ palnik 3,5 kW  
▶ palnik 6,0 kW



▶ możliwość tworzenia wielu  
kombinacji dzięki modułowemu  
wykonaniu



▶ Okap do seria 600  
dostępny na zamówienie

### Kuchnia gaz. 600, szer.600 4PAL PEI

1315563

UVP\* 9.574,- PLN

GTIN 4015613547510



• Materiał

CNS 18/10



• Ilość pól grzewczych

Szkló

4



• Ułożenie pól grzewczych

2 x 3,5 kW (z przodu), 2 x 6 kW (z tyłu)

• Rodzaj pól grzewczych

Gaz

• Płomień pilotowy

Tak

• Rodzaj piekarnika

elektryczny

• Piekarnik wielofunkcyjny

Tak

• Funkcje piekarnika

Powietrze obiegowe

Grill

Grzałka górna / dolna

58 l

szer. 450 x gł. 380 x wys. 315 mm

50 °C do 250 °C

Podwójne przeszklenie drzwi

2,2 kW | 230 V | Gotowe do podłączenia

1 ruszt

1 blacha do pieczenia

Gaz płynny (50 mbar)

Dysze do gazu ziemnego H (20 mbar) i L (20

mbar) dołączone do zestawu

19 kW

szer. 600 x gł. 600 x wys. 900 mm

58,5 kg

• Pojemność piekarnika

• Wymiary piekarnika

• Zakres temperatury

• Właściwości piekarnika

• Moc przyłączeniowa piekarnika

• W zestawie

• Rodzaj gazu

• Moc przyłączeniowa

• wymiary

• waga



- Materiał

CNS 18/10



- Ilość pól grzewczych

Szkło



- Wielkość pól grzewczych

4



- Ułożenie pól grzewczych

Ø 185 mm



- Rodzaj pól grzewczych

4 x 2 kW

- Rodzaj piekarnika

Elektr.

- Piekarnik wielofunkcyjny

elektryczny

- Funkcje piekarnika

Tak

Powietrze obiegowe

Grill

Grzałka górna / dolna

58 l

- Pojemność piekarnika

- Wymiary piekarnika

szer. 450 x gł. 380 x wys. 315 mm

- Zakres temperatury

50 °C do 250 °C

- Właściwości piekarnika

Podwójne przeszklenie drzwi

- Moc przyłączeniowa piekarnika

2,2 kW

- W zestawie

1 ruszt

1 blacha do pieczenia

- Moc przyłączeniowa

10,2 kW | 400 V | 50 Hz

- Przyłącze urządzenia

3 NAC

- wymiary

szer. 600 x gł. 600 x wys. 900 mm

- waga

58 kg

## Kuch. cer. 600, szer.600 4 pola PEI

132870

UVP\* 13 305,- PLN

GTIN 4015613547534



- Materiał

CNS 18/10



- Ilość pól grzewczych

Szkło



- Wielkość pól grzewczych

4



- Ułożenie pól grzewczych

2 x Ø 230 mm, 1 x Ø 180 mm, 1 x Ø 145 mm



- Rodzaj pól grzewczych

2 x 2,5 kW, 1 x 1,8 kW, 1 x 1,2 kW

- Rodzaj piekarnika

Szkłano-ceramiczna płyta kuchenna

- Piekarnik wielofunkcyjny

elektryczny

- Funkcje piekarnika

Tak

Powietrze obiegowe

Grill

Grzałka górna / dolna

58 l

- Pojemność piekarnika

- Wymiary piekarnika

szer. 450 x gł. 380 x wys. 315 mm

- Zakres temperatury

50 °C do 250 °C

- Właściwości piekarnika

Podwójne przeszklenie drzwi

- Moc przyłączeniowa piekarnika

2,2 kW

- W zestawie

1 ruszt

1 blacha do pieczenia

- Moc przyłączeniowa

10,2 kW | 400 V | 50 Hz

- Przyłącze urządzenia

3 NAC

- wymiary

szer. 600 x gł. 600 x wys. 900 mm

- waga

58 kg

## Wyposażenie dodatkowe

## Blacha do pieczenia 444x362x34

- wymiary: szer. 444 x gł. 362 x wys. 34 mm
- waga: 1,02 kg
- GTIN: 4015613658667

132646

UVP\* 129,- PLN

## Ruszt do piekarnika 443x350x10

- wymiary: szer. 443 x gł. 350 x wys. 10 mm
- waga: 0,46 kg
- GTIN: 4015613658674

132647

UVP\* 100,- PLN



► Środki czyszczące  
zob. katalog str. 432

## Kuchnia gaz. 600, 2PAL

**1317433**

UVP\* 3 657,- PLN

GTIN 4015613547541



• Materiał

• Ilość pól grzewczych

• Ułożenie pól grzewczych



• Rodzaj pól grzewczych



• Płomień pilotowy

• Rodzaj gazu

• Moc przyłączeniowa

• wymiary

• waga

CNS 18/10

2

1 x 3,5 kW (z przodu), 1 x 6 kW (z tyłu)

Gaz

Tak

Gaz płynny (50 mbar)

Dysze do gazu ziemnego H (20 mbar) i L (20 mbar) dołączone do zestawu

9,5 kW

szer. 400 x gł. 600 x wys. 290 mm

19,5 kg

## Kuchnia gaz. 600, szer.600 4PAL US

**1317463**

UVP\* 5 540,- PLN

GTIN 4015613547558



• Materiał

• Ilość pól grzewczych

• Ułożenie pól grzewczych



• Rodzaj pól grzewczych



• Płomień pilotowy

• Rodzaj gazu

• Moc przyłączeniowa

• wymiary

• waga

CNS 18/10

4

2 x 3,5 kW (z przodu), 2 x 6 kW (z tyłu)

Gaz

Tak

Gaz płynny (50 mbar)

Dysze do gazu ziemnego H (20 mbar) i L (20 mbar) dołączone do zestawu

19 kW

szer. 600 x gł. 600 x wys. 290 mm

30,3 kg

## Kuchnia elektryczna 600 2PLTG

**131723**

UVP\* 2 659,- PLN

GTIN 4015613690094



• Materiał

• Ilość pól grzewczych



• Wielkość pól grzewczych

• Ułożenie pól grzewczych

• Rodzaj pól grzewczych

• Moc przyłączeniowa

• Przyłącze urządzenia

• wymiary

• waga

CNS 18/10

2

Ø 180 mm

2 x 2 kW

Płyty grzewcze do gotowania błyskawicznego

4 kW | 400 V | 50 Hz

2 NAC

szer. 400 x gł. 600 x wys. 290 mm

15,2 kg

## Kuchnia el. 600, szer. 600 4PL, US

**131734**

UVP\* 4 323,- PLN

GTIN 4015613310008



• Materiał

• Ilość pól grzewczych



• Wielkość pól grzewczych

• Ułożenie pól grzewczych



• Rodzaj pól grzewczych

• Moc przyłączeniowa

• Przyłącze urządzenia

• wymiary

• waga

CNS 18/10

4

Ø 180 mm

4 x 2 kW

Płyty grzewcze do gotowania błyskawicznego

8 kW | 400 V | 50 Hz

3 NAC

szer. 600 x gł. 600 x wys. 290 mm

29,6 kg

## Kuchnia ceramiczna 600, 2PL, US

131800

UVP\* 5 950,- PLN

GTIN 4015613418193



- Materiał
- Materiał powierzchni grzewczej
- Ilość pól grzewczych
- Ułożenie pól grzewczych
- Rodzaj pól grzewczych
- Moc przyłączeniowa
- Przyłącze urządzenia
- wymiary
- waga

CNS 18/10  
Szkło  
2  
1 x 2,5 kW, 1 x 1,8 kW  
Szkłano-ceramiczna płyta kuchenna  
4,3 kW | 400 V | 50/60 Hz  
3 NAC  
szer. 400 x gł. 600 x wys. 290 mm  
17 kg

## Kuchnia ceramiczna 600, 4 pola, US

131850

UVP\* 9 019,- PLN

GTIN 4015613418209



- Materiał
- Materiał powierzchni grzewczej
- Ilość pól grzewczych
- Ułożenie pól grzewczych
- Rodzaj pól grzewczych
- Moc przyłączeniowa
- Przyłącze urządzenia
- wymiary
- waga

CNS 18/10  
Szkło  
4  
2 x 2,5 kW, 1 x 1,8 kW, 1 x 1,2 kW  
Szkłano-ceramiczna płyta kuchenna  
8 kW | 400 V | 50/60 Hz  
3 NAC  
szer. 600 x gł. 600 x wys. 290 mm  
25 kg

## Bemar 600, szer. 400, US

131760

UVP\* 4 060,- PLN

GTIN 4015613310084



- Materiał
- Wielkość komory, format GN
- Głębokość pojemnika GN maks.
- Zakres temperatury
- Kranik spustowy wody
- Nie wchodzi w zakres dostawy
- Moc przyłączeniowa
- Przyłącze urządzenia
- wymiary
- waga

CNS 18/10  
3 x 1/4 GN  
150 mm  
30 °C do 85 °C  
Tak  
Pojemniki GN  
Przegródki  
1,4 kW | 230 V | 50 Hz  
Gotowe do podłączenia  
szer. 400 x gł. 600 x wys. 290 mm  
17,6 kg

## Bemar elektryczny seria 600

131770

UVP\* 5 210,- PLN

GTIN 4015613310091



- Materiał
- Wielkość komory, format GN
- Głębokość pojemnika GN maks.
- Zakres temperatury
- Kranik spustowy wody
- Nie wchodzi w zakres dostawy
- Moc przyłączeniowa
- Przyłącze urządzenia
- wymiary
- waga

CNS 18/10  
1 x 1/1 GN  
2 x 1/4 GN  
150 mm  
30 °C do 85 °C  
Tak  
Pojemniki GN  
Przegródki  
2,8 kW | 230 V | 50 Hz  
Gotowe do podłączenia  
szer. 600 x gł. 600 x wys. 290 mm  
28 kg

### Elem. roboczy 600, szer. 400, szf.

131905

UVP\* 2 126,- PLN

GTIN 4015613548005



CNS  
18/10

- Materiał
- Ilość szuflad
- Wymiary szuflady
- wymiary
- waga

CNS 18/10

1

szer. 320 x gł. 480 x wys. 180 mm  
szer. 400 x gł. 600 x wys. 290 mm  
28 kg

### Elem. roboczy 600, szer. 600, szf.

131915

UVP\* 2 533,- PLN

GTIN 4015613548012



CNS  
18/10

- Materiał
- Ilość szuflad
- Wymiary szuflady
- wymiary
- waga

CNS 18/10

1

szer. 520 x gł. 480 x wys. 180 mm  
szer. 600 x gł. 600 x wys. 290 mm  
30 kg

### Grill lawowy gaz. 600, szer. 600

1317003

UVP\* 8 021,- PLN

GTIN 4015613309972



🔥

- Materiał
- Rodzaj rusztu grillowego
- Regulowana wysokość rusztu grillowego
- W zestawie

CNS  
18/10

👤

- Rodzaj gazu

CNS 18/10

Ruszt V (do mięsa)

Tak

Kamienie lawowe do pierwszego  
napłynienia

Gaz płynny

Dysze do gazu ziemnego dołączone do  
zestawu

- Moc przyłączeniowa

7,3 kW

- wymiary

szer. 600 x gł. 600 x wys. 290 mm

- waga

49 kg

### Kamienie lawowe 7kg

- wymiary: szer. 310 x gł. 310 x wys. 95 mm
- waga: 7 kg
- GTIN: 4015613182049



100611

UVP\* 181,- PLN

## Frytownica 600, szer. 400, 6L

131306

UVP\* 4 471,- PLN

GTIN 4015613309699



- Materiał
- Ilość komór
- Pojemność komory
- Ilość koszy
- Wymiary kosza
- Kran spustowy tłuszczu
- Lampka kontrolna
- Grzałka
- Moc przyłączeniowa
- Przyłącze urządzenia
- wymiary
- waga

CNS 18/10  
1  
6 l  
1  
szer. 190 x gł. 270 x wys. 120 mm  
Tak  
Tak  
Zainstalowane na stałe  
3,3 kW | 230 V | 50 Hz  
Gotowe do podłączenia  
szer. 400 x gł. 600 x wys. 290 mm  
17,8 kg

## Frytownica 600, szer. 600, 2x6L

131413

UVP\* 7 725,- PLN

GTIN 4015613433264



- Materiał
- Ilość komór
- Pojemność komory
- Ilość koszy
- Wymiary kosza
- Kran spustowy tłuszczu
- Lampka kontrolna
- Grzałka
- Moc przyłączeniowa
- Przyłącze urządzenia
- wymiary
- waga

CNS 18/10  
2  
6 l  
2  
szer. 190 x gł. 270 x wys. 120 mm  
Tak  
Tak  
Zainstalowane na stałe  
6,6 kW | 400 V | 50/60 Hz  
3 NAC  
szer. 600 x gł. 600 x wys. 290 mm  
29 kg

## Frytownica 600, szer. 400, 8L

131415

UVP\* 6 172,- PLN

GTIN 4015613433240



- Materiał
- Ilość komór
- Pojemność komory
- Ilość koszy
- Pojemność kosza
- Wymiary kosza
- Kran spustowy tłuszczu
- Lampka kontrolna
- Grzałka
- Moc przyłączeniowa
- Przyłącze urządzenia
- wymiary
- waga

CNS 18/10  
1  
8 l  
1  
8 l  
szer. 225 x gł. 275 x wys. 100 mm  
Tak  
Tak  
Możliwość wychylenia  
6,3 kW | 400 V | 50 Hz  
3 NAC  
szer. 400 x gł. 600 x wys. 290 mm  
21 kg

## Frytownica 600, szer. 600, 2x8L

131425

UVP\* 10 018,- PLN

GTIN 4015613433257



- Materiał
- Ilość komór
- Pojemność komory
- Ilość koszy
- Wymiary kosza 1
- Wymiary kosza 2
- Kran spustowy tłuszczu
- Lampka kontrolna
- Grzałka
- Moc przyłączeniowa
- Przyłącze urządzenia
- wymiary
- waga

CNS 18/10  
2  
8 l  
3 (1 x duża, 2 x mała)  
szer. 225 x gł. 275 x wys. 100 mm  
szer. 110 x gł. 280 x wys. 100 mm  
Tak  
Tak  
Możliwość wychylenia  
12,6 kW | 400 V | 50 Hz  
3 NAC  
szer. 600 x gł. 600 x wys. 290 mm  
34 kg



## Wyposażenie dodatkowe

### Kosz zapasowy, frytown. 600, 6l

- Wymiary kosza: szer. 190 x gł. 270 x wys. 120 mm
- wymiary: szer. 195 x gł. 490 x wys. 203 mm
- waga: 0,75 kg
- GTIN: 4015613658681

**131308**

UVP\* 266,- PLN

### Kosz zapasowy, frytown. 600, 8l, m.

- Wymiary kosza: szer. 110 x gł. 280 x wys. 100 mm
- wymiary: szer. 111 x gł. 505 x wys. 203 mm
- waga: 0,62 kg
- GTIN: 4015613658704

**131418**

UVP\* 274,- PLN

### Kosz zap., frytown. 600, 8l, d.

- Wymiary kosza: szer. 225 x gł. 275 x wys. 100 mm
- wymiary: szer. 226 x gł. 495 x wys. 205 mm
- waga: 0,8 kg
- GTIN: 4015613658711

**131419**

UVP\* 300,- PLN



► Pojemnik na fryturę  
Filtr frytowniczy  
zob. katalog str 145



► Termometr do frytownicy  
zob. katalog str 429

## Frytownica gaz. 600 szer. 400, 1x8L

**1315113**

UVP\* 7 503,- PLN

GTIN 4015613433028



- Materiał
- Ilość komór

CNS 18/10

1



- Pojemność komory
- Ilość koszy

8 l

1



- Wymiary kosza
- Kran spustowy tłuszczu

szer. 227 x gł. 290 x wys. 120 mm

Tak



- Lampka kontrolna
- Rodzaj gazu

Tak

Gaz płynny

Dysze do gazu ziemnego dołączone do zestawu

- Moc przyłączeniowa
- wymiary
- waga

6,7 kW

szer. 400 x gł. 600 x wys. 290 mm

25 kg

## Frytownica gaz. 600 szer. 800, 2x8L

**1315213**

UVP\* 12 533,- PLN

GTIN 4015613433271



- Materiał
- Ilość komór

CNS 18/10

2



- Pojemność komory
- Ilość koszy

8 l

3 (1 x duża, 2 x mała)



- Wymiary kosza 1
- Wymiary kosza 2

szer. 227 x gł. 290 x wys. 120 mm

szer. 115 x gł. 290 x wys. 120 mm



- Kran spustowy tłuszczu
- Lampka kontrolna
- Rodzaj gazu

Tak

Tak

Gaz płynny

Dysze do gazu ziemnego dołączone do zestawu

- Moc przyłączeniowa
- wymiary
- waga

13,4 kW

szer. 600 x gł. 600 x wys. 290 mm

42 kg

## Wyposażenie dodatkowe

### Zapaszowy kosz, frytown. 600, 8l, m.

- Wymiary kosza: szer. 115 x gł. 290 x wys. 120 mm
- wymiary: szer. 140 x gł. 520 x wys. 241 mm
- waga: 0,69 kg
- GTIN: 4015613658728

**131514**

UVP\* 233,- PLN

### Zapaszowy kosz, frytown. 600, 8l, d.

- Wymiary kosza: szer. 227 x gł. 290 x wys. 120 mm
- wymiary: szer. 228 x gł. 545 x wys. 232 mm
- waga: 0,99 kg
- GTIN: 4015613658735

**131515**

UVP\* 300,- PLN

## Płyta grillowa 600 szer. 400 gładka

132115

UVP\* 6 986,- PLN

GTIN 4015613547572



- Materiał
- Materiał powierzchni do smażenia
- Wersja powierzchni do smażenia
- Wymiary powierzchni pieczenia
- Ilość stref grzewczych
- Moc przyłączeniowa
- Przyłącze urządzenia
- wymiary
- waga



CNS 18/10  
Stal specjalna, chromowana na twardo  
Gładkie  
szer. 390 x gł. 440 mm  
1  
3,6 kW | 230 V | 50 Hz  
Gotowe do podłączenia  
szer. 400 x gł. 600 x wys. 290 mm  
29,2 kg

## Płyta grillowa 600 szer.600 gładka HV

132125

UVP\* 8 428,- PLN

GTIN 4015613547589



- Materiał
- Materiał powierzchni do smażenia
- Wersja powierzchni do smażenia
- Wymiary powierzchni pieczenia
- Ilość stref grzewczych
- Strefy grzewcze osobno regulowane
- Moc przyłączeniowa
- Przyłącze urządzenia
- wymiary
- waga



CNS 18/10  
Stal specjalna, chromowana na twardo  
Gładkie  
szer. 590 x gł. 440 mm  
2  
Tak  
7,2 kW | 400 V | 50 Hz  
3 NAC  
szer. 600 x gł. 600 x wys. 290 mm  
47 kg

## Płyta grillowa 600 szer. 600 1/2-1/2

132255

UVP\* 7 614,- PLN

GTIN 4015613547596



- Materiał
- Materiał powierzchni do smażenia
- Wersja powierzchni do smażenia
- Wymiary powierzchni pieczenia
- Ilość stref grzewczych
- Strefy grzewcze osobno regulowane
- Moc przyłączeniowa
- Przyłącze urządzenia
- wymiary
- waga



CNS 18/10  
Stal specjalna, chromowana na twardo  
1/2 gładkie, 1/2 ryflowane  
szer. 590 x gł. 440 mm  
2  
Tak  
7,2 kW | 400 V | 50 Hz  
3 NAC  
szer. 600 x gł. 600 x wys. 290 mm  
45 kg

## Płyta grillowa gaz.600 szer.400 gładka

1311413

UVP\* 7 688,- PLN

GTIN 4015613547602



- Materiał
- Materiał powierzchni do smażenia
- Wersja powierzchni do smażenia
- Wymiary powierzchni pieczenia
- Ilość stref grzewczych
- Rodzaj gazu



- Moc przyłączeniowa
- wymiary
- waga

CNS 18/10  
Stal specjalna, chromowana na twardo  
Gładkie  
szer. 390 x gł. 440 mm  
1  
Gaz płynny  
Dysze do gazu ziemnego dołączone do zestawu  
4,6 kW  
szer. 400 x gł. 600 x wys. 290 mm  
33,2 kg

## Płyta grillowa gaz.600 szer.600 gładka

1311813

UVP\* 9 093,- PLN

GTIN 4015613547619



- Materiał
- Materiał powierzchni do smażenia
- Wersja powierzchni do smażenia
- Wymiary powierzchni pieczenia
- Ilość stref grzewczych
- Strefy grzewcze osobno regulowane
- Rodzaj gazu

- Moc przyłączeniowa
- wymiary
- waga

CNS 18/10  
Stal specjalna, chromowana na twardo  
Gładkie  
szer. 590 x gł. 440 mm  
2  
Tak  
Gaz płynny  
Dysze do gazu ziemnego dołączone do zestawu  
7,6 kW  
szer. 600 x gł. 600 x wys. 290 mm  
49 kg

## Wyposażenie dodatkowe

### Korek zamykający

- Materiał: Tworzywo sztuczne
- Kolor: Biały
- Średnica: 40 mm
- wymiary: szer. 40 x gł. 40 x wys. 50 mm
- waga: 0,07 kg
- GTIN: 4015613632384



132257

UVP\* 218,- PLN

### Skrobak uniwersalny

- Materiał: Tworzywo sztuczne, Aluminium
- Przystosowane do: Płyty stalowe, Ruszty
- Właściwości: Ostrze wymienne
- wymiary: szer. 110 x gł. 210 x wys. 30 mm
- waga: 0,2 kg
- GTIN: 4015613605500



529712

UVP\* 48,- PLN

### Ostrze zapas. do skrobaka

- wymiary: szer. 10 x gł. 99 x wys. 1 mm
- waga: 0 kg
- GTIN: 4015613658377



529723

UVP\* 11,- PLN



- Materiał
- Rodzaj podstawy
- Regulowana wysokość nóżek
- wymiary
- waga

CNS 18/10  
Szufłady  
Tak  
szer. 400 x gł. 550 x wys. 580 mm  
21 kg

Podstawa otwarte, 600, szer.400



- Materiał
- Regulowana wysokość nóżek

CNS 18/10  
Tak



	Rodzaj podstawy	wymiary	waga	Nr art.	UVP*	GTIN
Podstawa otwarte, 600, szer.400, P, StCrNi	Otwarte	szer. 400 x gł. 550 x wys. 580 mm	13,5 kg	131924	1 535,- PLN	4015613310138
Podstawa otwarte, 600, szer.600, P, StCrNi	Otwarte	szer. 600 x gł. 550 x wys. 580 mm	16 kg	131926	1 623,- PLN	4015613310145
Podstawa otwarte, 600, szer.800, P, StCrNi	Otwarte	szer. 800 x gł. 550 x wys. 580 mm	19 kg	131925	2 015,- PLN	4015613548067
Podstawa 600, szer.400, 1Gł, P	Drzwi skrzydłowe	szer. 400 x gł. 550 x wys. 580 mm	16 kg	131944	2 052,- PLN	4015613310169
Podstawa 600, szer.600, 1Gł, P	Drzwi skrzydłowe	szer. 600 x gł. 550 x wys. 580 mm	20 kg	131946	2 348,- PLN	4015613310176
Podstawa 600, szer.1000, 1Gł, P	Drzwi skrzydłowe	szer. 1 000 x gł. 550 x wys. 580 mm	29 kg	131940	3 288,- PLN	4015613310183

Wyposażenie dodatkowe

Listwa do łączenia urządzeń

- wymiary: szer. 5 x gł. 530 x wys. 15 mm
- waga: 0,12 kg
- GTIN: 4015613323787

132060

UVP\* 118,- PLN

## Seria 650



### Seria 650 - Seria urządzeń do profesjonalnej kuchni.

Wyróżnia się optymalnym wykorzystaniem energii, wydajnymi urządzeniami i przyjaznym czyszczeniem. Dzięki budowie modułowej zapewnia łatwość łączenia i elastyczność w zakresie rozmieszczenia. Urządzenia wykonane z całości ze stali chromowo-niklowej 18/10.



▶ urządzenia  
wysokość bez kominu 295 mm  
wysokość z kominem 485 mm



▶ frytownica elektryczna z  
podnoszonym do góry elementem  
grzewczym



▶ możliwość tworzenia wielu  
kombinacji dzięki modułowemu  
wykonaniu



▶ Okap do seria 650  
dostępny na zamówienie

### Kuchnia gaz. 650, szer.700 4PAL PEI

1151143

UVP\* 10 794,- PLN

GTIN 4015613548760



- Materiał
- Ilość pól grzewczych
- Ułożenie pól grzewczych
- Rodzaj pól grzewczych
- Płomień pilotowy
- Rodzaj piekarnika
- Funkcje piekarnika
- Norma gastronomiczna
- Wymiary piekarnika
- Zakres temperatury
- W zestawie



- Moc przyłączeniowa piekarnika
- Rodzaj gazu

- Moc przyłączeniowa
- wymiary
- waga

CNS 18/10  
4  
2 x 3,5 kW, 2 x 5,5 kW  
Gaz  
Tak  
elektryczny  
Powietrze obiegowe  
1/1 GN  
szer. 570 x gł. 490 x wys. 295 mm  
110 °C do 280 °C  
1 ruszt  
1 blacha do pieczenia  
4,2 kW | 400 V | 3 NAC  
Gaz płynny (50 mbar)  
Dysze do gazu ziemnego H (20 mbar) i L (20 mbar) dołączone do zestawu  
18 kW  
szer. 700 x gł. 650 x wys. 870 mm  
71,8 kg

## Kuchnia gaz. 650 szer.1100 4PAL PG

1151163

UVP\* 14 086,- PLN

GTIN 4015613548869



- Materiał CNS 18/10
- Ilość pól grzewczych 6
- Ułożenie pól grzewczych 3 x 3,5 kW, 3 x 5,5 kW
- Rodzaj pól grzewczych Gaz
- Płomień pilotowy Tak
- Rodzaj piekarnika Gaz
- Wymiary piekarnika szer. 570 x gł. 530 x wys. 295 mm
- Zakres temperatury 140 °C do 280 °C
- Moc przyłączeniowa piekarnika 5 kW
- W zestawie 1 ruszt  
1 blacha do pieczenia
- Rodzaj podstawy Drzwi skrzydłowe
- Rodzaj gazu Gaz płynny (50 mbar)  
Dysze do gazu ziemnego H (20 mbar) i L (20 mbar) dołączone do zestawu
- Moc przyłączeniowa 32 kW
- wymiary szer. 1 100 x gł. 650 x wys. 870 mm
- waga 100 kg

## Kuchnia el. 650, szer. 700 4PL, PEI

115058

UVP\* 10 203,- PLN

GTIN 4015613548791



- Materiał CNS 18/10
- Ilość pól grzewczych 4
- Wielkość pól grzewczych 2 x Ø 220 mm, 2 x Ø 180 mm
- Ułożenie pól grzewczych 2 x 2,6 kW, x 1,5 kW
- Rodzaj pól grzewczych Elektr.
- Rodzaj piekarnika elektryczny
- Funkcje piekarnika Powietrze obiegowe
- Norma gastronomiczna 1/1 GN
- Wymiary piekarnika szer. 570 x gł. 490 x wys. 295 mm
- Zakres temperatury 110 °C do 280 °C
- Moc przyłączeniowa piekarnika 4,3 kW
- W zestawie 1 ruszt  
1 blacha do pieczenia
- Moc przyłączeniowa 12,4 kW | 400 V | 50/60 Hz
- Przyłącze urządzenia 3 NAC
- wymiary szer. 700 x gł. 650 x wys. 870 mm
- waga 70 kg

## Kuchnia el. 650, sz. 700, 4 p., EBO

**115059**

UVP\* 13 050,- PLN

GTIN 4015613548814



- Materiał
- Ilość pól grzewczych
- Wielkość pól grzewczych
- Ułożenie pól grzewczych
- Rodzaj pól grzewczych
- Rodzaj piekarnika
- Funkcje piekarnika
- Norma gastronomiczna
- Wymiary piekarnika
- Zakres temperatury
- Moc przyłączeniowa piekarnika
- W zestawie



- Moc przyłączeniowa
- Przyłącze urządzenia
- wymiary
- waga

CNS 18/10  
4  
2 x Ø 220 mm, 1 Ø 180 mm, 1 x Ø 145 mm  
2 x 2,5 kW, 1 x 1,8 kW, 1 x 1,2 kW  
Szkłano-ceramiczna płyta kuchenna elektryczny  
Powietrze obiegowe  
1/1 GN  
szer. 570 x gł. 490 x wys. 295 mm  
110 °C do 280 °C  
4,2 kW  
1 ruszt  
1 blacha do pieczenia  
12,2 kW | 400 V | 50/60 Hz  
3 NAC  
szer. 700 x gł. 650 x wys. 870 mm  
64 kg

### Wyposażenie dodatkowe

#### Blacha do pieczenia seria 650

- wymiary: szer. 530 x gł. 490 x wys. 35 mm
- waga: 2,24 kg
- GTIN: 4015613559339

**115805**

UVP\* 662,- PLN

#### Ruszt do piekarnika 650

- wymiary: szer. 530 x gł. 490 x wys. 47 mm
- waga: 1,71 kg
- GTIN: 4015613559322

**105804**

UVP\* 362,- PLN



► Środki czyszczące  
zob. katalog str 432

## Kuchnia gaz. 650, 2PAL, US

**1151023**

UVP\* 3 509,- PLN

GTIN 4015613548906



- Materiał
- Ilość pól grzewczych
- Ułożenie pól grzewczych
- Rodzaj pól grzewczych
- Płomień pilotowy
- Rodzaj gazu



- Moc przyłączeniowa
- wymiary
- waga

CNS 18/10  
2  
1 x 3,5 kW, 1 x 5,5 kW  
Gaz  
Tak  
Gaz płynny (50 mbar)  
Dysze do gazu ziemnego H (20 mbar) i L (20 mbar) dołączone do zestawu  
9 kW  
szer. 400 x gł. 650 x wys. 295 mm  
17 kg

## Kuchnia gaz. 650, 4PAL, US

**1151033**

UVP\* 5 247,- PLN

GTIN 4015613548920



- Materiał
- Ilość pól grzewczych
- Ułożenie pól grzewczych
- Rodzaj pól grzewczych
- Płomień pilotowy
- Rodzaj gazu



- Moc przyłączeniowa
- wymiary
- waga

CNS 18/10  
4  
2 x 3,5 kW, 2 x 5,5 kW  
Gaz  
Tak  
Gaz płynny (50 mbar)  
Dysze do gazu ziemnego H (20 mbar) i L (20 mbar) dołączone do zestawu  
18 kW  
szer. 700 x gł. 650 x wys. 295 mm  
32,2 kg

## Kuchnia el. 650, szer. 400 2PL, US

115005

UVP\* 3 140,- PLN

GTIN 4015613548937



- Materiał
- Ilość pól grzewczych
- Wielkość pól grzewczych
- Ułożenie pól grzewczych
- Rodzaj pól grzewczych
- Moc przyłączeniowa
- Przyłącze urządzenia
- wymiary
- waga

CNS 18/10  
2  
1 x Ø 220 mm, 1 x Ø 180 mm  
1 x 2,6 kW, 1 x 1,5 kW  
Elektr.  
4,1 kW | 400 V | 50/60 Hz  
3 NAC  
szer. 400 x gł. 650 x wys. 295 mm  
17,4 kg

## Kuchnia el. 650, szer. 700 4PL, US

115007

UVP\* 4 730,- PLN

GTIN 4015613548944



- Materiał
- Ilość pól grzewczych
- Wielkość pól grzewczych
- Ułożenie pól grzewczych
- Rodzaj pól grzewczych
- Moc przyłączeniowa
- Przyłącze urządzenia
- wymiary
- waga

CNS 18/10  
4  
2 x Ø 220 mm, 2 x 180 mm  
2 x 2,6 kW, 2 x 1,5 kW  
Elektr.  
8,2 kW | 400 V | 50/60 Hz  
3 NAC  
szer. 700 x gł. 650 x wys. 295 mm  
30,6 kg

## Kuchnia ind. 1PAL 650, szer. 400

115090

UVP\* 14 785,- PLN

GTIN 4015613548951



- Materiał
- Materiał powierzchni grzewczej
- Ilość pól grzewczych
- Wielkość pól grzewczych
- Wymiary powierzchni szyby
- Ułożenie pól grzewczych
- Rodzaj pól grzewczych
- Moc przyłączeniowa
- Przyłącze urządzenia
- wymiary
- waga

CNS 18/10  
Szkło  
1  
Ø 220 mm  
szer. 348 x gł. 512 mm  
1 x 5 kW  
Indukcja  
5 kW | 400 V | 50 Hz  
3 NAC  
szer. 400 x gł. 650 x wys. 295 mm  
24 kg

## Kuchnia ind. 2PAL 650, szer. 700

115095

UVP\* 26 248,- PLN

GTIN 4015613548968



- Materiał
- Materiał powierzchni grzewczej
- Ilość pól grzewczych
- Wielkość pól grzewczych
- Wymiary powierzchni szyby
- Ułożenie pól grzewczych
- Rodzaj pól grzewczych
- Moc przyłączeniowa
- Przyłącze urządzenia
- wymiary
- waga

CNS 18/10  
Szkło  
2  
Ø 220 mm  
szer. 648 x gł. 512 mm  
2 x 5 kW  
Indukcja  
10 kW | 400 V | 50 Hz  
3 NAC  
szer. 700 x gł. 650 x wys. 295 mm  
42,6 kg



## Patelnia ind. wok 650 szer. 400 5kW

115099

UVP\* 16 822,- PLN

GTIN 4015613548975



- Materiał
- Materiał miski
- Średnica miski
- Moc pola/pół grzewczych maks.
- Rodzaj pól grzewczych
- Moc przyłączeniowa
- Przyłącze urządzenia
- wymiary
- waga



CNS 18/10  
Szkłano-ceramiczna płyta kuchenna  
300 mm  
5 kW  
Indukcja  
5 kW | 400 V | 50 Hz  
3 NAC  
szer. 400 x gł. 650 x wys. 295 mm  
24,2 kg

### Wyposażenie dodatkowe

#### Patelnia wok stal, 380mm

- Materiał: Stal
- Wersja spodu: Okrągłe
- Pojemność: 5 l
- Średnica: 360 mm
- Wysokość patelni bez pokrywy: 100 mm
- Z uchwytem po przeciwnej stronie: Nie
- Przystosowany do indukcji: Tak
- wymiary: szer. 560 x gł. 360 x wys. 95 mm
- waga: 1,5 kg
- GTIN: 4015613371313



A105960

UVP\* 433,- PLN

#### Wok patelnia W360R

- Materiał: Stal szlachetna
- Wersja spodu: Okrągłe
- Pojemność: 6 l
- Średnica: 360 mm
- Wysokość patelni bez pokrywy: 110 mm
- Właściwości rączki: Uchwyt/uchwyty nienagrzewające się
- Z uchwytem po przeciwnej stronie: Tak
- Przystosowany do indukcji: Tak
- wymiary: szer. 640 x gł. 360 x wys. 220 mm
- waga: 2,9 kg
- GTIN: 4015613525075



105981

UVP\* 414,- PLN

#### Wok patelnia W385R

- Materiał: Stal szlachetna
- Wersja spodu: Okrągłe
- Pojemność: 6 l
- Średnica: 385 mm
- Wysokość patelni bez pokrywy: 160 mm
- Właściwości rączki: Odporność na wysoką temperaturę
- Z uchwytem po przeciwnej stronie: Nie
- Przystosowany do indukcji: Tak
- wymiary: szer. 645 x gł. 385 x wys. 160 mm
- waga: 1,7 kg
- GTIN: 4015613668451



A105971

UVP\* 255,- PLN

## Warnik d makar. 650 szer.600 28L 3K

115138

UVP\* 9 238,- PLN

GTIN 4015613549064



- Materiał
- Ilość komór
- Pojemność komory
- Wymiary komory
- Ilość koszy
- Wymiary kosza
- Właściwości
- Moc przyłączeniowa
- Przyłącze urządzenia
- wymiary
- waga



CNS 18/10  
3  
28 l  
szer. 490 x gł. 340 x wys. 180 mm  
3  
szer. 145 x gł. 310 x wys. 125 mm  
Z zaworem dopływu wody i odpływu  
9 kW | 400 V | 50/60 Hz  
3 NAC  
szer. 600 x gł. 650 x wys. 295 mm  
29 kg

#### Kosz zap., gotowarka do makar. 650

- Wymiary kosza: szer. 145 x gł. 310 x wys. 125 mm
- wymiary: szer. 145 x gł. 512 x wys. 232 mm
- waga: 1,2 kg
- GTIN: 4015613658773

158612

UVP\* 303,- PLN

## Bemar 650, szer. 400, 1/1GN

115111

UVP\* 4 430,- PLN

GTIN 4015613548982



- Materiał
- Ilość komór
- Wielkość komory, format GN
- Głębokość pojemnika GN maks.
- Zakres temperatury
- Kranik spustowy wody
- Moc przyłączeniowa
- Przyłącze urządzenia
- wymiary
- waga

CNS 18/10  
1  
1 x 1/1 GN  
150 mm  
30 °C do 90 °C  
Tak  
1 kW | 230 V | 50/60 Hz  
Gotowe do podłączenia  
szer. 400 x gł. 650 x wys. 295 mm  
15 kg

## Bemar 650, szer. 600, 1/1GN+ 2x1/4

115112

UVP\* 5 617,- PLN

GTIN 4015613548999



- Materiał
- Ilość komór
- Wielkość komory, format GN
- Głębokość pojemnika GN maks.
- Zakres temperatury
- Kranik spustowy wody
- Moc przyłączeniowa
- Przyłącze urządzenia
- wymiary
- waga

CNS 18/10  
1  
1 x 1/1 GN  
2 x 1/4 GN  
150 mm  
30 °C do 90 °C  
Tak  
1,8 kW | 230 V | 50/60 Hz  
Gotowe do podłączenia  
szer. 600 x gł. 650 x wys. 295 mm  
18,6 kg

## Grill 650, szer. 400, US

115137

UVP\* 7 614,- PLN

GTIN 4015613549002



- Materiał
- Wymiary powierzchni pieczenia
- Ilość stref grzewczych
- Moc przyłączeniowa
- Przyłącze urządzenia
- wymiary
- waga

CNS 18/10  
szer. 250 x gł. 420 mm  
1  
4,08 kW | 400 V | 50/60 Hz  
3 NAC  
szer. 400 x gł. 650 x wys. 295 mm  
21,8 kg

## Grill elektryczny

115141

UVP\* 11 164,- PLN

GTIN 4015613632438



- Materiał
- Wymiary powierzchni pieczenia
- Ilość stref grzewczych
- Moc przyłączeniowa
- Przyłącze urządzenia
- wymiary
- waga

CNS 18/10  
szer. 540 x gł. 420 mm  
2  
8,16 kW | 400 V | 50/60 Hz  
3 NAC  
szer. 800 x gł. 650 x wys. 295 mm  
35 kg

## Patelnia el. 650, 12,5L, szer. 400

115245

UVP\* 6 468,- PLN

GTIN 4015613549033



- Materiał
- Materiał patelni
- Pojemność
- Wymiary patelni
- Moc przyłączeniowa
- Przyłącze urządzenia
- wymiary
- waga



CNS 18/10  
Stal szlachetna  
12,5 l  
szer. 310 x gł. 505 x wys. 100 mm  
3,9 kW | 400 V | 50/60 Hz  
3 NAC  
szer. 400 x gł. 650 x wys. 295 mm  
22,7 kg

## Grill lawowy gaz. 650, szer. 400

1151583

UVP\* 6 579,- PLN

GTIN 4015613549040



- Materiał
- Ilość powierzchni grillowych
- Wymiary powierzchni grilla
- Regulowana wysokość rusztu grillowego
- Ilość stref grzewczych
- W zestawie
- Rodzaj gazu
- Moc przyłączeniowa
- wymiary
- waga

CNS 18/10  
1  
szer. 330 x gł. 580 mm  
Nie  
1  
Kamienie lawowe do pierwszego napełnienia  
Gaz płynny  
Dysze do gazu ziemnego dołączone do zestawu  
7 kW  
szer. 400 x gł. 650 x wys. 295 mm  
36 kg

## Grill lawowy gaz. 650, szer. 800

1151593

UVP\* 9 204,- PLN

GTIN 4015613549057



- Materiał
- Ilość powierzchni grillowych
- Wymiary powierzchni grilla
- Regulowana wysokość rusztu grillowego
- Ilość stref grzewczych
- W zestawie
- Rodzaj gazu
- Moc przyłączeniowa
- wymiary
- waga

CNS 18/10  
1  
szer. 660 x gł. 580 mm  
Nie  
2  
Kamienie lawowe do pierwszego napełnienia  
Gaz płynny  
Dysze do gazu ziemnego dołączone do zestawu  
14 kW  
szer. 800 x gł. 650 x wys. 295 mm  
69,2 kg

## Wyposażenie dodatkowe

### Ruszt „V” LVG650Snack

- Materiał: Stal szlachetna
- Rodzaj rusztu grillowego: Ruszt V (do mięsa)
- Wymiary powierzchni grilla: szer. 325 x gł. 500 mm
- Pojemnik na tłuszcz: Tak
- wymiary: szer. 330 x gł. 580 x wys. 60 mm
- waga: 3,6 kg
- GTIN: 4015613669946



1151580

UVP\* 1 365,- PLN

### Kamienie lawowe 7kg

- wymiary: szer. 310 x gł. 310 x wys. 95 mm
- waga: 7 kg
- GTIN: 4015613182049



100611

UVP\* 181,- PLN

## Płyta grillowa 650 szer. 400 gładka

115108

UVP\* 5 691,- PLN

GTIN 4015613549125



- Materiał
- Materiał powierzchni do smażenia
- Wersja powierzchni do smażenia
- Wymiary powierzchni pieczenia
- Ilość stref grzewczych
- Moc przyłączeniowa
- Przyłącze urządzenia
- wymiary
- waga



CNS 18/10  
Stal  
Gładkie  
szer. 396 x gł. 555 mm  
1  
3,9 kW | 400 V | 50/60 Hz  
3 NAC  
szer. 400 x gł. 650 x wys. 295 mm  
36 kg

## Płyta grillowa 650 szer. 600 gładka

115109

UVP\* 7 614,- PLN

GTIN 4015613549125



- Materiał
- Materiał powierzchni do smażenia
- Wersja powierzchni do smażenia
- Wymiary powierzchni pieczenia
- Ilość stref grzewczych
- Strefy grzewcze osobno regulowane
- Moc przyłączeniowa
- Przyłącze urządzenia
- wymiary
- waga



CNS 18/10  
Stal  
Gładkie  
szer. 596 x gł. 555 mm  
2  
Tak  
7,8 kW | 400 V | 50/60 Hz  
3 NAC  
szer. 600 x gł. 650 x wys. 295 mm  
51 kg

## Płyta grillowa 650 szer. 600 1/2-1/2

115120

UVP\* 7 984,- PLN

GTIN 4015613549149



- Materiał
- Materiał powierzchni do smażenia
- Wersja powierzchni do smażenia
- Wymiary powierzchni pieczenia
- Ilość stref grzewczych
- Strefy grzewcze osobno regulowane
- Moc przyłączeniowa
- Przyłącze urządzenia
- wymiary
- waga



CNS 18/10  
Stal  
1/2 gładkie, 1/2 ryflowane  
szer. 596 x gł. 555 mm  
2  
Tak  
7,8 kW | 400 V | 50/60 Hz  
3 NAC  
szer. 600 x gł. 650 x wys. 295 mm  
51 kg

## Płyta grillowa gaz. 650 szer.400 gładka

1152163

UVP\* 5 765,- PLN

GTIN 4015613549156



- Materiał
- Materiał powierzchni do smażenia
- Wersja powierzchni do smażenia
- Wymiary powierzchni pieczenia
- Ilość stref grzewczych
- Rodzaj gazu



- Moc przyłączeniowa
- wymiary
- waga

CNS 18/10  
Stal  
Gładkie  
szer. 396 x gł. 555 mm  
1  
Gaz płynny  
Dysze do gazu ziemnego dołączone do zestawu  
5 kW  
szer. 400 x gł. 650 x wys. 295 mm  
38 kg

## Płyta grillowa gaz. 650 szer.600 gładka

**1152173**

UVP\* 7 758,- PLN

GTIN 4015613549163



- Materiał
- Materiał powierzchni do smażenia
- Wersja powierzchni do smażenia
- Wymiary powierzchni pieczenia
- Ilość stref grzewczych
- Strefy grzewcze osobno regulowane
- Rodzaj gazu

CNS 18/10  
 Stal  
 Gładkie  
 szer. 596 x gł. 555 mm  
 2  
 Tak  
 Gaz płynny  
 Dysze do gazu ziemnego dołączone do zestawu  
 10 kW  
 szer. 600 x gł. 650 x wys. 295 mm  
 54 kg



- Moc przyłączeniowa
- wymiary
- waga

## Płyta grillowa gaz.650 szer.600 1/2

**1152093**

UVP\* 8 058,- PLN

GTIN 4015613549170



- Materiał
- Materiał powierzchni do smażenia
- Wersja powierzchni do smażenia
- Wymiary powierzchni pieczenia
- Ilość stref grzewczych
- Strefy grzewcze osobno regulowane
- Rodzaj gazu

CNS 18/10  
 Stal  
 1/2 gładkie, 1/2 ryflowane  
 szer. 596 x gł. 555 mm  
 2  
 Tak  
 Gaz płynny  
 Dysze do gazu ziemnego dołączone do zestawu  
 10 kW  
 szer. 600 x gł. 650 x wys. 295 mm  
 54 kg



- Moc przyłączeniowa
- wymiary
- waga

## Wyposażenie dodatkowe

### Korek do odpływu tłuszczu owalny

- Materiał: Tworzywo sztuczne, Termoodporny
- wymiary: szer. 70 x gł. 118 x wys. 90 mm
- waga: 0,14 kg
- GTIN: 4015613588346


**115107**

UVP\* 462,- PLN

### Skrobak uniwersalny

- Materiał: Tworzywo sztuczne, Aluminium
- Przystosowane do: Płyty stalowe, Ruszty
- Właściwości: Ostrze wymienne
- wymiary: szer. 110 x gł. 210 x wys. 30 mm
- waga: 0,2 kg
- GTIN: 4015613605500


**529712**

UVP\* 48,- PLN

### Ostrze zapas. do skrobaka

- wymiary: szer. 10 x gł. 99 x wys. 1 mm
- waga: 0 kg
- GTIN: 4015613658377


**529723**

UVP\* 11,- PLN

## Frytownica 650, szer. 400, 10L

115204

UVP\* 5 358,- PLN

GTIN 4015613549071



- Materiał
- Ilość komór
- Pojemność komory
- Ilość koszy
- Wymiary kosza
- Kran spustowy tłuszczu
- Lampka kontrolna
- Grzałka
- Moc przyłączeniowa
- Przyłącze urządzenia
- wymiary
- waga

CNS 18/10  
1  
10 l  
1  
szer. 163 x gł. 295 x wys. 110 mm  
Tak  
Nagrzewanie  
Możliwość wychylenia  
9 kW | 400 V | 50/60 Hz  
3 NAC  
szer. 400 x gł. 650 x wys. 295 mm  
20,1 kg

## Frytownica 650, szer. 600, 2x10L

115205

UVP\* 8 945,- PLN

GTIN 4015613549088



- Materiał
- Ilość komór
- Pojemność komory
- Ilość koszy
- Wymiary kosza
- Kran spustowy tłuszczu
- Lampka kontrolna
- Grzałka
- Moc przyłączeniowa
- Przyłącze urządzenia
- wymiary
- waga

CNS 18/10  
2  
10 l  
2  
szer. 163 x gł. 295 x wys. 110 mm  
Tak  
Nagrzewanie  
Możliwość wychylenia  
18 kW | 400 V | 50/60 Hz  
3 NAC  
szer. 600 x gł. 650 x wys. 295 mm  
32 kg

## Frytownica gazowa 650, 8L, TG

1152103

UVP\* 7 244,- PLN

GTIN 4015613702940



- Materiał
- Ilość komór
- Pojemność komory
- Wymiary komory
- Ilość koszy
- Pojemność kosza
- Wymiary kosza
- Zakres temperatury
- Termostat bezpieczeństwa
- Kran spustowy tłuszczu
- Tryb pracy
- Rodzaj zapłonu
- Rodzaj gazu

CNS 18/10  
1  
8 l  
szer. 250 x gł. 530 x wys. 230 mm  
1  
7,1 l  
szer. 190 x gł. 338 x wys. 110 mm  
120 °C do 180 °C  
Tak  
Tak  
Gaz  
Zapłon Piezo  
Gaz płynny  
Dysze do gazu ziemnego dołączone do zestawu  
7 kW  
szer. 400 x gł. 650 x wys. 295 mm  
24,6 kg

## Frytownica gazowa 650, 2x8L, TG

1152113

UVP\* 11 978,- PLN

GTIN 4015613702957



- Materiał CNS 18/10
- Ilość komór 2
- Pojemność komory 8 l
- Wymiary komory szer. 250 x gł. 530 x wys. 230 mm
- Ilość koszy 2
- Pojemność kosza 7,1 l
- Wymiary kosza szer. 190 x gł. 338 x wys. 110 mm
- Zakres temperatury 120 °C do 180 °C
- Termostat bezpieczeństwa Tak
- Kran spustowy tłuszczu Tak
- W zestawie 2 kosze  
2 pokrywy
- Tryb pracy Gaz
- Rodzaj zapłonu Zapłon Piezo
- Rodzaj gazu Gaz płynny
- Moc przyłączeniowa 14 kW
- wymiary szer. 600 x gł. 650 x wys. 295 mm
- waga 42,4 kg

### Wyposażenie dodatkowe

#### Zapasowy kosz, frytown. 650, 8l

- Wymiary kosza: szer. 190 x gł. 338 x wys. 110 mm
- wymiary: szer. 200 x gł. 345 x wys. 235 mm
- waga: 0,97 kg
- GTIN: 4015613665313

158616

UVP\* 244,- PLN

#### Kosz zapasowy, frytown. 650, 10l

- Wymiary kosza: szer. 163 x gł. 295 x wys. 110 mm
- wymiary: szer. 176 x gł. 550 x wys. 233 mm
- waga: 0,9 kg
- GTIN: 4015613658759

158610

UVP\* 362,- PLN



► Pojemnik na fryturę  
Filtr frytury  
zob. katalog str 145



► Termometr do frytownic  
zob. katalog str 429

## Ogrzewacz 600, szer.600

115115

UVP\* 4 060,- PLN

GTIN 4015613549095



- Materiał CNS 18/10
- Wielkość komory, format GN 1/1 GN
- Moc przyłączeniowa 2 kW | 230 V | 50/60 Hz
- wymiary szer. 400 x gł. 650 x wys. 295 mm
- waga 19,2 kg

## Element roboczy 650, szer. 400

115116

UVP\* 1 586,- PLN

GTIN 4015613549224



- Materiał
- wymiary
- waga

CNS 18/10  
szer. 400 x gł. 650 x wys. 295 mm  
12,8 kg

## Element roboczy 650, szer. 400

115113

UVP\* 1 734,- PLN

GTIN 4015613549217



- Materiał
- wymiary
- waga

CNS 18/10  
szer. 600 x gł. 650 x wys. 295 mm  
21 kg

## Zlewozmywak 650 szer.600 US

115114

UVP\* 3 731,- PLN

GTIN 4015613549200



- Materiał
- Ilość komór
- Wymiary komory
- Armatura do stołów załadowniczych/wyładowczych do zmywarek
- Odpływ wody
- Osłona przeciwbryzgowa
- Właściwości
- wymiary
- waga

CNS 18/10  
1  
szer. 500 x gł. 400 x wys. 150 mm  
Bateria jednotworowa 1/2" do stołów załadowniczych/wyładowczych do zmywarek  
1 1/2"  
Tak  
Z osłoną komory  
szer. 600 x gł. 650 x wys. 295 mm  
15,6 kg



## Patelnia uniw. 650 szer.400 US PO

115155

UVP\* 10 240,- PLN

GTIN 4015613549187



- Materiał
- Materiał misy

CNS 18/10

CNS 18/10



- Pojemność
- Wymiary patelni

13 l

szer. 320 x gł. 480 x wys. 92,5 mm



- Kran spustowy tłuszczu
- Pojemnik na tłuszcz

Tak

Tak

- Właściwości

Zaokrąglona wanna

- Rodzaj podstawy

Otwarte

- W zestawie

1 taca 1/1 GN, głębokość 150 mm

- Moc przyłączeniowa

4 kW | 400 V | 50/60 Hz

- Przyłącze urządzenia

3 NAC

- wymiary

szer. 400 x gł. 650 x wys. 870 mm

- waga

41 kg

## Patelnia uniw. 650 szer.600 US

115157

UVP\* 12 643,- PLN

GTIN 4015613549194



- Materiał
- Materiał misy

CNS 18/10

CNS 18/10



- Pojemność
- Wymiary patelni

21 l

szer. 520 x gł. 480 x wys. 92,5 mm



- Kran spustowy tłuszczu
- Pojemnik na tłuszcz

Tak

Tak

- Właściwości

Zaokrąglona wanna

- Rodzaj podstawy

Otwarte

- W zestawie

1 taca 1/1 GN, głębokość 150 mm

- Moc przyłączeniowa

8,1 kW | 400 V | 50/60 Hz

- Przyłącze urządzenia

3 NAC

- wymiary

szer. 600 x gł. 650 x wys. 870 mm

- waga

45 kg

## Podstawa otwarte, 650, szer.400



- Materiał
- Rodzaj podstawy
- Regulowana wysokość nóżek
- Regulacja wysokości

CNS 18/10

Otwarte

Tak

560 mm do 660 mm

	wymiary	waga	Nr art.	UVP*	GTIN
Podstawa otwarte, 650, szer.400, StCrNi	szer. 400 x gł. 535 x wys. 560 mm	10 kg	112020	1 402,- PLN	4015613432847
Podstawa otwarte, 650, szer.600, StCrNi	szer. 600 x gł. 535 x wys. 560 mm	11,6 kg	112021	1 549,- PLN	4015613432854
Podstawa otwarte, 650, szer.700, StCrNi	szer. 700 x gł. 535 x wys. 560 mm	12,4 kg	112121	1 623,- PLN	4015613550237
Podstawa otwarte, 650, szer.800, StCrNi	szer. 800 x gł. 535 x wys. 560 mm	17,8 kg	112022	1 842,- PLN	4015613432861
Podstawa otwarte, 650, szer.1000, StCrNi	szer. 1 000 x gł. 535 x wys. 560 mm	17,2 kg	112023	2 067,- PLN	4015613432878

## Wyposażenie dodatkowe

### Listwa łącząca urządzenia 650

- wymiary: szer. 20 x gł. 575 x wys. 8 mm
- waga: 0,17 kg
- GTIN: 4015613215785

110036

UVP\* 181,- PLN

### Szuflada 650 B40, zestaw 2-częściowy

- Materiał: CNS 18/10
- Ilość szuflad: 2
- Z podstawkami z tworzywa sztucznego: Tak
- Szuflady w standardowym formacie: 1/1 GN
- Wymiary wkładu z tworzywa sztucznego: szer. 325 x gł. 530 x wys. 150 mm
- wymiary: szer. 396 x gł. 570 x wys. 392 mm
- waga: 9,12 kg
- GTIN: 4015613688466




112035

UVP\* 2 459,- PLN

### Szuflada 650 B60, zestaw 2-częściowy

- Materiał: CNS 18/10
- Ilość szuflad: 2
- Wymiary wewnętrzne: szer. 528 x gł. 518 x wys. 150 mm
- Z podstawkami z tworzywa sztucznego: Nie
- wymiary: szer. 576 x gł. 596 x wys. 392 mm
- waga: 15 kg
- GTIN: 4015613670867



112033

UVP\* 2 951,- PLN

### Drzwi 650 szer.350, uniwersalne

- Materiał: Stal niklowo-chromowa
- wymiary: szer. 345 x gł. 395 x wys. 45 mm
- waga: 2,15 kg
- GTIN: 4015613560014



112027

UVP\* 699,- PLN

### Drzwi 650 szer.400, uniwersalne

- Materiał: Stal niklowo-chromowa
- wymiary: szer. 395 x gł. 395 x wys. 45 mm
- waga: 2,5 kg
- GTIN: 4015613559995



112025

UVP\* 732,- PLN

### Drzwi 650 szer.600, uniwersalne

- Materiał: Stal niklowo-chromowa
- wymiary: szer. 595 x gł. 395 x wys. 45 mm
- waga: 3,5 kg
- GTIN: 4015613560007



112026

UVP\* 847,- PLN

### Bateria mieszająca, motaż ścienny

- Materiał: Stal niklowo-chromowa
- wymiary: szer. 360 x gł. 525 x wys. 30 mm
- waga: 1,55 kg
- GTIN: 4015613432939



112030

UVP\* 351,- PLN

### Półka 650, szer.400

- Materiał: Stal niklowo-chromowa
- wymiary: szer. 525 x gł. 660 x wys. 30 mm
- waga: 2,3 kg
- GTIN: 4015613432946



112031

UVP\* 425,- PLN

### Półka 650, szer.600

- Materiał: Stal niklowo-chromowa
- wymiary: szer. 660 x gł. 527 x wys. 30 mm
- waga: 2,65 kg
- GTIN: 4015613560021



112032

UVP\* 499,- PLN

## Seria 700



### Przemysłana w każdym calu i po prostu nie do zdarcia – seria 700.

Profesjonalna seria z wytrzymałej stali chromowo-niklowej 18/10 to podstawa każdej kuchni gastronomicznej. Dzięki modułowej konstrukcji urządzenia można dostosować do indywidualnych potrzeb, gwarantując tym samym niezawodność, wydajność i wygodę dla użytkownika.



▶ optymalna wydajność dzięki palnikom dwukoronowym



▶ panel frontowy z dużymi pokrętkami dla użytkownika



▶ łatwa do czyszczenia: niecka palników z tacą na skapujący tłuszcz, wyjmowana



▶ higieniczne połączenie urządzeń

### Kuchnia gaz. 700, szer. 400 2PAL PO

2851021

UVP\* 6 172,- PLN

GTIN 4015613484228



• Materiał

CNS 18/10



• Ilość pól grzewczych

2



• Ułożenie pól grzewczych

1 x 5,5 kW, 1 x 3,6 kW

• Rodzaj pól grzewczych

Gaz

• Palnik gazowy

Palnik podwójny

• Płomień pilotowy

Tak

• Rodzaj podstawy

Otwarte

• Regulowana wysokość nóżek

Tak

• Regulacja wysokości

850 mm do 900 mm

• Właściwości

Ruszty żeliwne

• Rodzaj gazu

Niecki palników z tacą na skapujący tłuszcz gaz ziemny H (20 mbar)

• Moc przyłączeniowa

dysze do gazu płynnego (50 mbar) i dysze do gazu ziemnego L (20 mbar) dołączone do zestawu

• wymiary

9,1 kW

• waga

szer. 400 x gł. 700 x wys. 850 mm

42 kg

## Kuchnia gaz. 700, szer.800 4PAL PO

2851041

UVP\* 9 238,- PLN

GTIN 4015613484235



- Materiał CNS 18/10
- Ilość pól grzewczych 4
- Ułożenie pól grzewczych 2 x 5,5 kW, 2 x 3,6 kW
- Rodzaj pól grzewczych Gaz
- Palnik gazowy Palnik podwójny
- Płomień pilotowy Tak
- Rodzaj podstawy Otwarte
- Regulowana wysokość nóżek Tak
- Regulacja wysokości 850 mm do 900 mm
- Właściwości Ruszty żeliwne  
Niecki palników z tacą na skapujący tłuszcz
- Rodzaj gazu gaz ziemny H (20 mbar)  
dysze do gazu płynnego (50 mbar) i dysze do gazu ziemnego L (20 mbar) dołączone do zestawu
- Moc przyłączeniowa 18,2 kW
- wymiary szer. 800 x gł. 700 x wys. 850 mm
- waga 71 kg

## Kuchnia gaz. 700 szer.1200 6PAL PO

2851061

UVP\* 12 976,- PLN

GTIN 4015613484242



- Materiał CNS 18/10
- Ilość pól grzewczych 6
- Ułożenie pól grzewczych 3 x 5,5 kW, 3 x 3,6 kW
- Rodzaj pól grzewczych Gaz
- Palnik gazowy Palnik podwójny
- Płomień pilotowy Tak
- Rodzaj podstawy Otwarte
- Regulowana wysokość nóżek Podzielone nierównomiernie
- Regulacja wysokości Tak
- Właściwości Ruszty żeliwne  
Niecki palników z tacą na skapujący tłuszcz
- Rodzaj gazu gaz ziemny H (20 mbar)  
dysze do gazu płynnego (50 mbar) i dysze do gazu ziemnego L (20 mbar) dołączone do zestawu
- Moc przyłączeniowa 27,3 kW
- wymiary szer. 1 200 x gł. 700 x wys. 850 mm
- waga 100 kg

### Ruszt nasuwany StCrNi, seria 700

- Materiał: CNS 18/10
- Przystosowane do: 2 pola grzewcze jedno za drugim
- wymiary: szer. 560 x gł. 352 x wys. 40 mm
- waga: 2,5 kg
- GTIN: 4015613520414



285086

UVP\* 636,- PLN



► Środki czyszczące  
zob. katalog str 432

## Kuchnia gazowa 700, B800, 4FL, EBO

2852441

UVP\* 15 010,- PLN

GTIN 4015613696140



- Materiał CNS 18/10
- Ilość pól grzewczych 4
- Wielkość pól grzewczych 330 x 270 mm
- Ułożenie pól grzewczych 2 x 5,5 kW, 2 x 3,6 kW
- Rodzaj pól grzewczych Gaz
- Palnik gazowy Palnik podwójny
- Płomień pilotowy Tak
- Rodzaj piekarnika elektryczny
- Funkcje piekarnika Powietrze obiegowe
- Materiał komory Stal szlachetna
- Norma gastronomiczna 1/1 GN
- Pojemność piekarnika 58 l
- Wymiary piekarnika szer. 535 x gł. 370 x wys. 290 mm
- Ilość par przewodnic 3
- Odstęp pomiędzy parami przewodnic 90 mm
- Zakres temperatury 100 °C do 300 °C
- Komin Tak
- Moc przyłączeniowa piekarnika 3,65 kW | 400 V | 3 NAC
- Regulowana wysokość nóżek Tak
- Regulacja wysokości 850 mm do 900 mm
- Właściwości Ruszty żeliwne
- Rodzaj gazu Niecki palników z tacą na skapujący tłuszcz gaz ziemny H (20 mbar) dysze do gazu płynnego (50 mbar) i dysze do gazu ziemnego L (20 mbar) dołączone do zestawu
- Moc przyłączeniowa 18,2 kW
- wymiary szer. 800 x gł. 700 x wys. 950 mm
- waga 112 kg

## Kuchnia gaz. 700, szer.800 4PAL PG

2852341

UVP\* 15 713,- PLN

GTIN 4015613484259



- Materiał CNS 18/10
- Ilość pól grzewczych 4
- Ułożenie pól grzewczych 2 x 5,5 kW, 2 x 3,6 kW
- Rodzaj pól grzewczych Gaz
- Palnik gazowy Palnik podwójny
- Płomień pilotowy Tak
- Rodzaj piekarnika Gaz
- Rodzaj zapłonu Zapłon Piezo
- Norma gastronomiczna 2/1 GN
- Wymiary piekarnika szer. 650 x gł. 565 x wys. 310 mm
- Zakres temperatury 140 °C do 300 °C
- Moc przyłączeniowa piekarnika 7,5 kW
- Regulowana wysokość nóżek Tak
- Regulacja wysokości 850 mm do 900 mm
- Właściwości Ruszty żeliwne
- Rodzaj gazu Niecki palników z tacą na skapujący tłuszcz gaz ziemny H (20 mbar) dysze do gazu płynnego (50 mbar) i dysze do gazu ziemnego L (20 mbar) dołączone do zestawu
- Moc przyłączeniowa 25,75 kW
- wymiary szer. 800 x gł. 700 x wys. 850 mm
- waga 112,4 kg

## Kuchnia gaz. 700, szer.800 4PAL PEI

2852251W

UVP\* 16 970,- PLN

GTIN 4015613580722



- Materiał CNS 18/10
- Ilość pól grzewczych 4
- Ułożenie pól grzewczych 2 x 5,5 kW, 2 x 3,6 kW
- Rodzaj pól grzewczych Gaz
- Palnik gazowy Palnik podwójny
- Płomień pilotowy Tak
- Rodzaj piekarnika elektryczny
- Funkcje piekarnika Grzałka górna / dolna
- Materiał komory Stal szlachetna
- Norma gastronomiczna 2/1 GN
- Wymiary piekarnika szer. 670 x gł. 550 x wys. 320 mm
- Zakres temperatury 100 °C do 300 °C
- Komin Tak
- Moc przyłączeniowa piekarnika 5,4 kW
- Napięcie piekarnika 400 V
- Regulowana wysokość nóżek Tak
- Regulacja wysokości 850 mm do 900 mm
- Właściwości Ruszty żeliwne  
Niecki palników z tacą na skapujący tłuszcz
- Rodzaj gazu gaz ziemny H (20 mbar)  
dysze do gazu płynnego (50 mbar) i dysze do gazu ziemnego L (20 mbar) dołączone do zestawu
- Moc przyłączeniowa 18,2 kW
- wymiary szer. 800 x gł. 700 x wys. 850 mm
- waga 132,4 kg

## Kuchnia gaz. 700 szer.1200 6PAL PG

2852361

UVP\* 18 227,- PLN

GTIN 4015613484273



- Materiał CNS 18/10
- Ilość pól grzewczych 6
- Ułożenie pól grzewczych 3 x 5,5 kW, 3 x 3,6 kW
- Rodzaj pól grzewczych Gaz
- Palnik gazowy Palnik podwójny
- Płomień pilotowy Tak
- Rodzaj piekarnika Gaz
- Rodzaj zapłonu Zapłon Piezo
- Norma gastronomiczna 2/1 GN
- Wymiary piekarnika szer. 650 x gł. 565 x wys. 310 mm
- Zakres temperatury 140 °C do 300 °C
- Moc przyłączeniowa piekarnika 7,5 kW
- Rodzaj podstawy Drzwi skrzydłowe
- Wymiary podstawy szer. 350 x gł. 600 x wys. 400 mm
- Regulowana wysokość nóżek Tak
- Regulacja wysokości 850 mm do 900 mm
- Właściwości Ruszty żeliwne  
Niecki palników z tacą na skapujący tłuszcz
- Rodzaj gazu gaz ziemny H (20 mbar)  
dysze do gazu płynnego (50 mbar) i dysze do gazu ziemnego L (20 mbar) dołączone do zestawu
- Moc przyłączeniowa 34,8 kW
- wymiary szer. 1 200 x gł. 700 x wys. 850 mm
- waga 156 kg

### Ruszt nasuwany StCrNi, seria 700

- Materiał: CNS 18/10
- Przystosowane do: 2 pola grzewcze jedno za drugim
- wymiary: szer. 560 x gł. 352 x wys. 40 mm
- waga: 2,5 kg
- GTIN: 4015613520414



285086

UVP\* 636,- PLN

## Kuchnia gazowa 700, B1200, 6Fl, EBO 1/1

2852491

UVP\* 18 852,- PLN

GTIN 4015613697468



- Materiał CNS 18/10
- Ilość pól grzewczych 6
- Wielkość pól grzewczych 330 x 270 mm
- Ułożenie pól grzewczych 3 x 5,5 kW, 3 x 3,6 kW
- Rodzaj pól grzewczych Gaz
- Palnik gazowy Palnik podwójny
- Płomień pilotowy Tak
- Rodzaj piekarnika elektryczny
- Funkcje piekarnika Powietrze obiegowe
- Materiał komory Stal szlachetna
- Norma gastronomiczna 1/1 GN
- Pojemność piekarnika 58 l
- Wymiary piekarnika szer. 535 x gł. 370 x wys. 290 mm
- Ilość par przewodnic 3
- Odstęp pomiędzy parami przewodnic 90 mm
- Zakres temperatury 100 °C do 300 °C
- Komin Tak
- Moc przyłączeniowa piekarnika 3,65 kW | 400 V | 3 NAC
- Rodzaj podstawy Drzwi skrzydłowe
- Wymiary podstawy szer. 350 x gł. 600 x wys. 400 mm
- Regulowana wysokość nóżek Tak
- Regulacja wysokości 850 mm do 900 mm
- Właściwości Ruszty żeliwne  
Niecki palników z tacą na skapujący tłuszcz
- Rodzaj gazu gaz ziemny H (20 mbar)  
dysze do gazu płynnego (50 mbar) i dysze do gazu ziemnego L (20 mbar) dołączone do zestawu
- Moc przyłączeniowa 27,3 kW
- wymiary szer. 1 200 x gł. 700 x wys. 850 mm
- waga 145,8 kg

## Kuchnia gaz. 700 szer.1200 6PAL PG

2852261

UVP\* 19 592,- PLN

GTIN 4015613484297



- Materiał CNS 18/10
- Ilość pól grzewczych 6
- Ułożenie pól grzewczych 3 x 5,5 kW, 3 x 3,6 kW
- Rodzaj pól grzewczych Gaz
- Palnik gazowy Palnik podwójny
- Płomień pilotowy Tak
- Rodzaj piekarnika Gaz
- Rodzaj zapłonu Zapłon Piezo
- Wymiary piekarnika szer. 1050 x gł. 530 x wys. 300 mm
- Zakres temperatury 140 °C do 300 °C
- Moc przyłączeniowa piekarnika 13 kW
- Regulowana wysokość nóżek Tak
- Regulacja wysokości 850 mm do 900 mm
- Właściwości Ruszty żeliwne  
Niecki palników z tacą na skapujący tłuszcz
- Rodzaj gazu gaz ziemny H (20 mbar)  
dysze do gazu płynnego (50 mbar) i dysze do gazu ziemnego L (20 mbar) dołączone do zestawu
- Moc przyłączeniowa 40,3 kW
- wymiary szer. 1 200 x gł. 700 x wys. 850 mm
- waga 186 kg

## Kuchnia ceramiczna 700, 2 pola, PO

287410

UVP\* 7 799,- PLN

GTIN 4015613484358



- Materiał CNS 18/10
- Ilość pól grzewczych 2
- Wielkość pól grzewczych 2 x Ø 210 mm
- Ułożenie pól grzewczych 2 x 2,3 kW
- Rodzaj pól grzewczych Szklano-ceramiczna płyta kuchenna SCHOTT CERAN®
- Materiał powierzchni grzewczej
- Rodzaj podstawy Otwarte
- Regulowana wysokość nóżek Tak
- Regulacja wysokości 850 mm do 900 mm
- Moc przyłączeniowa 4,6 kW | 400 V | 50 Hz
- Przyłącze urządzenia 3 NAC
- wymiary szer. 400 x gł. 700 x wys. 850 mm
- waga 32,6 kg

## Kuchnia ceramiczna 700, 4 pola, PO

287420

UVP\* 12 015,- PLN

GTIN 4015613484365



- Materiał CNS 18/10
- Ilość pól grzewczych 4
- Wielkość pól grzewczych 4 x Ø 210 mm
- Ułożenie pól grzewczych 4 x 2,3 kW
- Rodzaj pól grzewczych Szklano-ceramiczna płyta kuchenna SCHOTT CERAN®
- Materiał powierzchni grzewczej
- Rodzaj podstawy Otwarte
- Regulowana wysokość nóżek Tak
- Regulacja wysokości 850 mm do 900 mm
- Moc przyłączeniowa 9,2 kW | 400 V | 50 Hz
- Przyłącze urządzenia 3 NAC
- wymiary szer. 800 x gł. 700 x wys. 850 mm
- waga 50 kg

## Kuchnia elektryczna 700, 4 Felder, EBO

287431

UVP\* 18 301,- PLN

GTIN 4015613697475



- Materiał CNS 18/10
- Ilość pól grzewczych 4
- Wielkość pól grzewczych 4 x Ø 210 mm
- Ułożenie pól grzewczych 4 x 2,3 kW
- Rodzaj pól grzewczych Szklano-ceramiczna płyta kuchenna SCHOTT CERAN®
- Materiał powierzchni grzewczej
- Wymiary powierzchni szyby szer. 745 x gł. 550 mm
- Rodzaj piekarnika elektryczny
- Funkcje piekarnika Powietrze obiegowe
- Materiał komory Stal szlachetna
- Norma gastronomiczna 1/1 GN
- Pojemność piekarnika 58 l
- Wymiary piekarnika szer. 535 x gł. 370 x wys. 290 mm
- Ilość par przewodnic 3
- Odstęp pomiędzy parami przewodnic 90 mm
- Zakres temperatury 100 °C do 300 °C
- Komin Tak
- Moc przyłączeniowa piekarnika 3,6 kW
- Regulowana wysokość nóżek Tak
- Regulacja wysokości 850 mm do 900 mm
- Moc przyłączeniowa 12,85 kW | 400 V | 50 Hz
- Przyłącze urządzenia 3 NAC
- wymiary szer. 800 x gł. 700 x wys. 850 mm
- waga 83,2 kg



## Kuchnia el. 700, szer. 400 2PL, PO

286102

UVP\* 4 915,- PLN

GTIN 4015613484303



- Materiał
- Ilość pól grzewczych
- Wielkość pól grzewczych
- Ułożenie pól grzewczych
- Rodzaj pól grzewczych
- Rodzaj podstawy
- Regulowana wysokość nóżek
- Regulacja wysokości
- Dostępność na zamówienie
- Moc przyłączeniowa
- Przyłącze urządzenia
- wymiary
- waga

CNS 18/10  
2  
Ø 220 mm  
2 x 2,6 kW  
Elektr.  
Otwarte  
Tak  
850 mm do 900 mm  
Z kwadratowymi płytami grzewczymi  
5,2 kW | 400 V | 50 Hz  
3 NAC  
szer. 400 x gł. 700 x wys. 850 mm  
36 kg

## Kuchnia el. 700, szer. 800 4PL, PO

286104

UVP\* 7 019,- PLN

GTIN 4015613484310



- Materiał
- Ilość pól grzewczych
- Wielkość pól grzewczych
- Ułożenie pól grzewczych
- Rodzaj pól grzewczych
- Rodzaj podstawy
- Regulowana wysokość nóżek
- Regulacja wysokości
- Dostępność na zamówienie
- Moc przyłączeniowa
- Przyłącze urządzenia
- wymiary
- waga

CNS 18/10  
4  
Ø 220 mm  
4 x 2,6 kW  
Elektr.  
Otwarte  
Tak  
850 mm do 900 mm  
Z kwadratowymi płytami grzewczymi  
10,4 kW | 400 V | 50 Hz  
3 NAC  
szer. 800 x gł. 700 x wys. 850 mm  
50 kg

## Kuchnia el. 700, szer. 1200 6PL, PO

286106

UVP\* 9 130,- PLN

GTIN 4015613484327



- Materiał
- Ilość pól grzewczych
- Wielkość pól grzewczych
- Ułożenie pól grzewczych
- Rodzaj pól grzewczych
- Rodzaj podstawy
- Regulowana wysokość nóżek
- Regulacja wysokości
- Dostępność na zamówienie
- Moc przyłączeniowa
- Przyłącze urządzenia
- wymiary
- waga

CNS 18/10  
6  
Ø 220 mm  
6 x 2,6 kW  
Elektr.  
Otwarte  
Podzielone nierównomiernie  
Tak  
850 mm do 900 mm  
Z kwadratowymi płytami grzewczymi  
15,6 kW | 400 V | 50 Hz  
3 NAC  
szer. 1 200 x gł. 700 x wys. 850 mm  
75 kg























## Kuchnia elektryczna 700, B800, 4PL, EBO

286225

UVP\* 13 716,- PLN

GTIN 4015613697482



	• Materiał	CNS 18/10
	• Ilość pól grzewczych	4
	• Wielkość pól grzewczych	4 x Ø 220 mm
	• Ułożenie pól grzewczych	4 x 2,6 kW
	• Rodzaj pól grzewczych	Elektr.
	• Rodzaj piekarnika	elektryczny
	• Funkcje piekarnika	Powietrze obiegowe
	• Materiał komory	Stal szlachetna
	• Norma gastronomiczna	1/1 GN
	• Pojemność piekarnika	58 l
	• Wymiary piekarnika	szer. 535 x gł. 370 x wys. 290 mm
	• Ilość par przewodnic	3
	• Odstęp pomiędzy parami przewodnic	90 mm
	• Zakres temperatury	100 °C do 300 °C
	• Komin	Tak
	• Moc przyłączeniowa piekarnika	3,65 kW
	• Regulowana wysokość nóżek	Tak
	• Regulacja wysokości	850 mm do 900 mm
	• Moc przyłączeniowa	14,05 kW   400 V   50 Hz
	• Przyłącze urządzenia	3 NAC
	• wymiary	szer. 800 x gł. 700 x wys. 850 mm
	• waga	89,4 kg





















## Kuchnia el. 700, szer. 800 4PL, PEI

286234W

UVP\* 13 346,- PLN

GTIN 4015613580715



	• Materiał	CNS 18/10
	• Ilość pól grzewczych	4
	• Ułożenie pól grzewczych	4 x 2,6 kW
	• Wielkość pól grzewczych	Ø 220 mm
	• Rodzaj pól grzewczych	Elektr.
	• Rodzaj piekarnika	elektryczny
	• Funkcje piekarnika	Grzałka górna / dolna
	• Materiał komory	Stal szlachetna
	• Norma gastronomiczna	2/1 GN
	• Wymiary piekarnika	szer. 535 x gł. 675 x wys. 265 mm
	• Zakres temperatury	100 °C do 300 °C
	• Komin	Tak
	• Moc przyłączeniowa piekarnika	5,4 kW
	• Regulowana wysokość nóżek	Tak
	• Regulacja wysokości	850 mm do 900 mm
	• Dostępność na zamówienie	Z kwadratowymi płytami grzewczymi
	• Moc przyłączeniowa	15,8 kW   400 V   50/60 Hz
	• Przyłącze urządzenia	3 NAC
	• wymiary	szer. 800 x gł. 700 x wys. 850 mm
	• waga	106 kg

## Kuchnia elektryczna 700, B1200, 6PI, EBO

286247

UVP\* 15 602,- PLN

GTIN 4015613697499



- Materiał CNS 18/10
- Ilość pól grzewczych 6
- Wielkość pól grzewczych 6 x Ø 220 mm
- Ułożenie pól grzewczych 6 x 2,6 kW
- Rodzaj pól grzewczych Elektr.
- Rodzaj piekarnika elektryczny
- Funkcje piekarnika Powietrze obiegowe
- Materiał komory Stal szlachetna
- Norma gastronomiczna 1/1 GN
- Pojemność piekarnika 58 l
- Wymiary piekarnika szer. 535 x gł. 370 x wys. 290 mm
- Ilość par przewodnic 3
- Odstęp pomiędzy parami przewodnic 90 mm
- Zakres temperatury 100 °C do 300 °C
- Komin Tak
- Moc przyłączeniowa piekarnika 3,65 kW
- Rodzaj podstawy Drzwi skrzydłowe
- Wymiary podstawy szer. 350 x gł. 600 x wys. 400 mm
- Regulowana wysokość nóżek Tak
- Regulacja wysokości 850 mm do 900 mm
- Moc przyłączeniowa 19,25 kW | 400 V | 50/60 Hz
- Przyłącze urządzenia 3 NAC
- wymiary szer. 1 200 x gł. 700 x wys. 850 mm
- waga 112,8 kg

## Kuch.el. 700, sz.800, 4p, piek.el.

286326

UVP\* 16 711,- PLN

GTIN 4015613697505



- Materiał CNS 18/10
- Ilość pól grzewczych 4
- Wielkość pól grzewczych 4 x 220 x 220 mm
- Ułożenie pól grzewczych 4 x 2,6 kW
- Rodzaj pól grzewczych Elektr.
- Rodzaj piekarnika elektryczny
- Funkcje piekarnika Powietrze obiegowe
- Materiał komory Stal szlachetna
- Norma gastronomiczna 1/1 GN
- Pojemność piekarnika 58 l
- Wymiary piekarnika szer. 535 x gł. 370 x wys. 290 mm
- Ilość par przewodnic 3
- Odstęp pomiędzy parami przewodnic 90 mm
- Zakres temperatury 100 °C do 300 °C
- Komin Tak
- Moc przyłączeniowa piekarnika 3,6 kW
- Regulowana wysokość nóżek Tak
- Regulacja wysokości 850 mm do 900 mm
- Właściwości Kwadratowe płyty grzewcze
- Moc przyłączeniowa 14,05 kW | 400 V | 50 Hz
- Przyłącze urządzenia 3 NAC
- wymiary szer. 800 x gł. 700 x wys. 850 mm
- waga 100,6 kg



- Materiał CNS 18/10
- Ilość pól grzewczych 6
- Wielkość pól grzewczych 6 x 220 x 220 mm
- Ułożenie pól grzewczych 6 x 2,6 kW
- Rodzaj pól grzewczych Elektr.
- Rodzaj piekarnika elektryczny
- Funkcje piekarnika Powietrze obiegowe
- Materiał komory Stal szlachetna
- Norma gastronomiczna 1/1 GN
- Pojemność piekarnika 58 l
- Wymiary piekarnika szer. 535 x gł. 370 x wys. 290 mm
- Ilość par przewodnic 3
- Odstęp pomiędzy parami przewodnic 90 mm
- Zakres temperatury 100 °C do 300 °C
- Komin Tak
- Moc przyłączeniowa piekarnika 3,65 kW
- Rodzaj podstawy Drzwi skrzydłowe
- Wymiary podstawy szer. 350 x gł. 600 x wys. 400 mm
- Regulowana wysokość nóżek Tak
- Regulacja wysokości 850 mm do 900 mm
- Właściwości Kwadratowe płyty grzewcze
- Moc przyłączeniowa 19,25 kW | 400 V | 50/60 Hz
- Przyłącze urządzenia 3 NAC
- wymiary szer. 1 200 x gł. 700 x wys. 850 mm
- waga 128,8 kg

## Element roboczy 700, szer. 400, PO

284804

UVP\* 4 175,- PLN

GTIN 4015613484716



- Materiał CNS 18/10
- Ilość szuflad 1
- Wymiary szuflady szer. 338 x gł. 520 x wys. 100 mm
- Rodzaj podstawy Otwarte
- Regulowana wysokość nóżek Tak
- Regulacja wysokości 850 mm do 900 mm
- wymiary szer. 400 x gł. 700 x wys. 850 mm
- waga 32,6 kg

## Element roboczy 700, szer. 800, PO

284007

UVP\* 4 878,- PLN

GTIN 4015613484709



- Materiał CNS 18/10
- Rodzaj podstawy Otwarte
- Regulowana wysokość nóżek Tak
- Regulacja wysokości 850 mm do 900 mm
- wymiary szer. 800 x gł. 700 x wys. 850 mm
- waga 37 kg

## Kuchnia indukcyjna 700 2FLOU-1

286411

UVP\* 25 879,- PLN

GTIN 4015613690032



- Materiał CNS 18/10
- Ilość pól grzewczych 2
- Wielkość pól grzewczych Ø 220 mm
- Ułożenie pól grzewczych 2 x 5 kW
- Rodzaj pól grzewczych Indukcja
- Materiał powierzchni grzewczej SCHOTT CERAN®
- Ilość stopni mocy 9
- Detekcja garnka Tak
- Rodzaj podstawy Otwarte
- Wymiary podstawy szer. 370 x gł. 490 x wys. 405 mm
- Regulowana wysokość nóżek Tak
- Regulacja wysokości 850 mm do 900 mm
- Stopień ochrony IPX4
- Właściwości filtr tłuszczowy poniżej pól grzewczych
- Moc przyłączeniowa 10 kW | 400 V | 50/60 Hz
- Przyłącze urządzenia 3 NAC
- wymiary szer. 400 x gł. 700 x wys. 850 mm
- waga 35,6 kg

## Kuchnia indukcyjna 700 4FLOU-1

286421

UVP\* 45 848,- PLN

GTIN 4015613696096



- Materiał CNS 18/10
- Ilość pól grzewczych 4
- Wielkość pól grzewczych Ø 220 mm
- Ułożenie pól grzewczych 4 x 5 kW
- Rodzaj pól grzewczych Indukcja
- Materiał powierzchni grzewczej SCHOTT CERAN®
- Ilość stopni mocy 9
- Detekcja garnka Tak
- Rodzaj podstawy Otwarte
- Wymiary podstawy szer. 745 x gł. 490 x wys. 405 mm
- Regulowana wysokość nóżek Tak
- Regulacja wysokości 850 mm do 900 mm
- Stopień ochrony IPX4
- Właściwości filtr tłuszczowy poniżej pól grzewczych
- Moc przyłączeniowa 20 kW | 400 V | 50/60 Hz
- Przyłącze urządzenia 3 NAC
- wymiary szer. 800 x gł. 700 x wys. 850 mm
- waga 52,4 kg

## Patelnia uniw. 700 szer.400 US PO

286710

UVP\* 14 785,- PLN

GTIN 4015613488233



- Materiał CNS 18/10
- Materiał miski CNS 18/10
- Pojemność 12 l
- Wymiary patelni szer. 300 x gł. 505 x wys. 110 mm
- Pojemnik na tłuszcz Tak
- Lampka kontrolna Wł./wyl.
- Rodzaj podstawy Otwarte
- Regulowana wysokość nóżek Tak
- Regulacja wysokości 850 mm do 900 mm
- Właściwości Zaokrąglona wanna
- W zestawie 1 zatyczka zamykająca
- Moc przyłączeniowa 5 kW | 400 V | 50 Hz
- Przyłącze urządzenia 3 NAC
- wymiary szer. 400 x gł. 700 x wys. 850 mm
- waga 52 kg



- Materiał
- Ilość komór
- Wielkość komory, format GN
- Głębokość pojemnika GN maks.
- Zakres temperatury
- Kranik spustowy wody
- Kranik doprowadzający wodę
- Rodzaj podstawy
- Regulowana wysokość nóżek
- Regulacja wysokości
- Nie wchodzi w zakres dostawy
- Moc przyłączeniowa
- wymiary
- waga

CNS 18/10  
1  
1 x 1/1 GN  
150 mm  
30 °C do 90 °C  
Tak  
Tak  
Otwarte  
Tak  
850 mm do 900 mm  
Pojemniki GN  
1 kW | 230 V | 50 Hz  
szer. 400 x gł. 700 x wys. 850 mm  
33 kg



- Materiał
- Ilość komór
- Wielkość komory, format GN
- Głębokość pojemnika GN maks.
- Zakres temperatury
- Kranik spustowy wody
- Kranik doprowadzający wodę
- Rodzaj podstawy
- Regulowana wysokość nóżek
- Regulacja wysokości
- Nie wchodzi w zakres dostawy
- Moc przyłączeniowa
- wymiary
- waga

CNS 18/10  
1  
1 x 2/1 GN  
150 mm  
30 °C do 90 °C  
Tak  
Tak  
Otwarte  
Tak  
850 mm do 900 mm  
Pojemniki GN  
2 kW | 230 V | 50 Hz  
szer. 800 x gł. 700 x wys. 850 mm  
39 kg

### Wyposażenie dodatkowe

#### Listwa wspornikowa, 325 mm

- wymiary: szer. 330 x gł. 20 x wys. 35 mm
- waga: 0,1 kg
- GTIN: 4016098101181

A120601

UVP\* 26,- PLN

#### Mostek pośredni, 325mm

- wymiary: szer. 530 x gł. 20 x wys. 35 mm
- waga: 0,15 kg
- GTIN: 4016098101198

A120602

UVP\* 30,- PLN

## Płyta grillowa 700, szer400,gładką

286506

UVP\* 9 019,- PLN

GTIN 4015613610962



- Materiał
- Materiał powierzchni do smażenia
- Wersja powierzchni do smażenia
- Wymiary powierzchni pieczenia
- Ilość stref grzewczych
- Termostat bezpieczeństwa
- Lampka kontrolna



- Rodzaj podstawy
- Regulowana wysokość nóżek
- Regulacja wysokości
- Moc przyłączeniowa
- Przyłącze urządzenia
- wymiary
- waga

CNS 18/10  
Stal  
Gładkie  
szer. 320 x gł. 445 mm  
1  
Tak  
Nagrzewanie  
Wł./wyl.  
Otwarte  
Tak  
850 mm do 900 mm  
5 kW | 400 V | 50/60 Hz  
3 NAC  
szer. 400 x gł. 700 x wys. 850 mm  
44,2 kg

## Płyta grillowa 700, szer400,ryflowaną

286507

UVP\* 9 315,- PLN

GTIN 4015613610979



- Materiał
- Materiał powierzchni do smażenia
- Wersja powierzchni do smażenia
- Wymiary powierzchni pieczenia
- Ilość stref grzewczych
- Termostat bezpieczeństwa
- Lampka kontrolna



- Rodzaj podstawy
- Regulowana wysokość nóżek
- Regulacja wysokości
- Moc przyłączeniowa
- Przyłącze urządzenia
- wymiary
- waga

CNS 18/10  
Stal  
Ryflowane  
szer. 320 x gł. 445 mm  
1  
Tak  
Nagrzewanie  
Wł./wyl.  
Otwarte  
Tak  
850 mm do 900 mm  
5 kW | 400 V | 50/60 Hz  
3 NAC  
szer. 400 x gł. 700 x wys. 850 mm  
46 kg

## Płyta grillowa 700, szer800, gładką

286508

UVP\* 13 013,- PLN

GTIN 4015613610993



- Materiał
- Materiał powierzchni do smażenia
- Wersja powierzchni do smażenia
- Wymiary powierzchni pieczenia
- Ilość stref grzewczych
- Termostat bezpieczeństwa
- Strefy grzewcze osobno regulowane
- Lampka kontrolna



- Rodzaj podstawy
- Regulowana wysokość nóżek
- Regulacja wysokości
- Moc przyłączeniowa
- Przyłącze urządzenia
- wymiary
- waga

CNS 18/10  
Stal  
Gładkie  
szer. 720 x gł. 445 mm  
2  
Tak  
Tak  
Nagrzewanie  
Wł./wyl.  
Otwarte  
Tak  
850 mm do 900 mm  
10 kW | 400 V | 50 Hz  
3 NAC  
szer. 800 x gł. 700 x wys. 850 mm  
70,8 kg

## Płyta grillowa 700, szer. 800, 1/2-1/2, OP

286509

UVP\* 13 305,- PLN

GTIN 4015613611013



- Materiał CNS 18/10
- Wersja powierzchni do smażenia 1/2 gładkie, 1/2 ryflowane
- Materiał powierzchni do smażenia Stal
- Wymiary powierzchni pieczenia szer. 720 x gł. 445 mm
- Ilość stref grzewczych 2
- Strefy grzewcze osobno regulowane Tak
- Termostat bezpieczeństwa Tak
- Lampka kontrolna Nagrzewanie Wł./wyl.
- Rodzaj podstawy Otwarte
- Regulowana wysokość nóżek Tak
- Regulacja wysokości 850 mm do 900 mm
- Moc przyłączeniowa 10 kW | 400 V | 50 Hz
- Przyłącze urządzenia 3 NAC
- wymiary szer. 800 x gł. 700 x wys. 850 mm
- waga 72 kg

## Płyta grillowa 700 gaz, sz800, gładką, OP

2855061

UVP\* 8 650,- PLN

GTIN 4015613610948



- Materiał CNS 18/10
- Materiał powierzchni do smażenia Stal
- Wersja powierzchni do smażenia Gładkie
- Wymiary powierzchni pieczenia szer. 320 x gł. 445 mm
- Ilość stref grzewczych 1
- Termostat bezpieczeństwa Tak
- Rodzaj podstawy Otwarte
- Regulowana wysokość nóżek Tak
- Regulacja wysokości 850 mm do 900 mm
- Tryb pracy Gaz
- Rodzaj zapłonu Zapłon Piezo
- Rodzaj gazu Gaz ziemny H
- Moc przyłączeniowa Dysze do gazu płynnego i dysze do gazu ziemnego L dołączone do zestawu 7 kW
- wymiary szer. 400 x gł. 700 x wys. 850 mm
- waga 46,6 kg

## Płyta grillowa 700 gaz, sz800, ryflowaną, OP

2855071

UVP\* 8 945,- PLN

GTIN 4015613610955



- Materiał CNS 18/10
- Materiał powierzchni do smażenia Stal
- Wersja powierzchni do smażenia Ryflowane
- Wymiary powierzchni pieczenia szer. 320 x gł. 445 mm
- Ilość stref grzewczych 1
- Termostat bezpieczeństwa Tak
- Rodzaj podstawy Otwarte
- Regulowana wysokość nóżek Tak
- Regulacja wysokości 850 mm do 900 mm
- Tryb pracy Gaz
- Rodzaj zapłonu Zapłon Piezo
- Rodzaj gazu Gaz ziemny H
- Moc przyłączeniowa Dysze do gazu płynnego i dysze do gazu ziemnego L dołączone do zestawu 7 kW
- wymiary szer. 400 x gł. 700 x wys. 850 mm
- waga 44,6 kg



## Płyta grillowa 700 gaz, sz800, gładką, OP

**2855081**

UVP\* 12 680,- PLN

GTIN 4015613610986



- Materiał
- Materiał powierzchni do smażenia

CNS 18/10

Stal



- Wersja powierzchni do smażenia

Gładkie



- Wymiary powierzchni pieczenia

szer. 720 x gł. 445 mm

- Ilość stref grzewczych

2

- Strefy grzewcze osobno regulowane

Tak

- Termostat bezpieczeństwa

Tak

- Rodzaj podstawy

Otwarte

- Regulacja wysokości

850 mm do 900 mm

- Tryb pracy

Gaz

- Rodzaj zapłonu

Zapłon Piezo

- Rodzaj gazu

Gaz ziemny H

Dysze do gazu płynnego i dysze do gazu ziemnego L dołączone do zestawu

- Moc przyłączeniowa

14 kW

- wymiary

szer. 800 x gł. 700 x wys. 850 mm

- waga

77,2 kg

## Płyta grillowa 700 gaz, sz800, 1/2-1/2, OP

**2855051**

UVP\* 12 902,- PLN

GTIN 4015613611006



- Materiał
- Materiał powierzchni do smażenia

CNS 18/10

Stal



- Wersja powierzchni do smażenia

1/2 gładkie, 1/2 ryflowane



- Wymiary powierzchni pieczenia

szer. 720 x gł. 445 mm

- Ilość stref grzewczych

2

- Strefy grzewcze osobno regulowane

Tak

- Termostat bezpieczeństwa

Tak

- Rodzaj podstawy

Otwarte

- Regulowana wysokość nóżek

Tak

- Regulacja wysokości

850 mm do 900 mm

- Tryb pracy

Gaz

- Rodzaj zapłonu

Zapłon Piezo

- Rodzaj gazu

Gaz ziemny H

Dysze do gazu płynnego i dysze do gazu ziemnego L dołączone do zestawu

- Moc przyłączeniowa

14 kW

- wymiary

szer. 800 x gł. 700 x wys. 850 mm

- waga

76,9 kg

## Wyposażenie dodatkowe

### Korek zamykający

- Materiał: Tworzywo sztuczne
- wymiary: szer. 60 x gł. 60 x wys. 60 mm
- waga: 0,3 kg
- GTIN: 4015613626802


**286099**

UVP\* 285,- PLN

### Osłona p. rozbr. seria 700, 400 mm

- Materiał: Stal szlachetna
- wymiary: szer. 354 x gł. 470 x wys. 120 mm
- waga: 2,9 kg
- GTIN: 4015613638263


**285071**

UVP\* 281,- PLN

### Osłona p. rozbr. seria 700, 800mm

- Materiał: Stal szlachetna
- wymiary: szer. 777 x gł. 555 x wys. 125 mm
- waga: 3,2 kg
- GTIN: 4015613638270


**285076**

UVP\* 329,- PLN

### Skrobak uniwersalny

- Materiał: Tworzywo sztuczne, Aluminium
- Przystosowane do: Płyty stalowe, Ruszty
- Właściwości: Ostrze wymienne
- wymiary: szer. 110 x gł. 210 x wys. 30 mm
- waga: 0,2 kg
- GTIN: 4015613605500

**529712**

UVP\* 48,- PLN

### Ostrze zapas. do skrobaka

- wymiary: szer. 10 x gł. 99 x wys. 1 mm
- waga: 0 kg
- GTIN: 4015613658377

**529723**

UVP\* 11,- PLN

## Frytownica 700, szer. 400, 23L

286917

UVP\* 9 389,- PLN

GTIN 4015613486208



- Materiał CNS 18/10
- Ilość komór 1
- Pojemność komory 23 l
- Ilość koszy 2
- Wymiary kosza szer. 120 x gł. 286 x wys. 110 mm
- Zakres temperatury 100 °C do 190 °C
- Termostat bezpieczeństwa Tak
- Kran spustowy tłuszczu Tak
- Pojemnik na tłuszcz Tak
- Lampka kontrolna Nagrzewanie Wł./wyl.
- Rodzaj podstawy Drzwi skrzydłowe
- Regulowana wysokość nóżek Tak
- Regulacja wysokości 850 mm do 900 mm
- Właściwości Komora z dużą strefą zimną
- Moc przyłączeniowa 15 kW | 400 V | 50 Hz
- Przyłącze urządzenia 3 NAC
- wymiary szer. 400 x gł. 700 x wys. 850 mm
- waga 39,6 kg

## Frytownica 700, szer. 400, 2x9L



286925

UVP\* 13 161,- PLN

GTIN 4015613486222



- Materiał CNS 18/10
- Ilość komór 2
- Pojemność komory 9 l
- Ilość koszy 2
- Wymiary kosza szer. 120 x gł. 268 x wys. 110 mm
- Zakres temperatury 100 °C do 190 °C
- Termostat bezpieczeństwa Tak
- Kran spustowy tłuszczu Tak
- Pojemnik na tłuszcz Tak
- Strefa zimna Tak
- Lampka kontrolna Nagrzewanie Wł./wyl.
- Rodzaj podstawy Drzwi skrzydłowe
- Regulowana wysokość nóżek Tak
- Regulacja wysokości 850 mm do 900 mm
- Właściwości Komora z dużą strefą zimną
- Moc przyłączeniowa 15 kW | 400 V | 50 Hz
- Przyłącze urządzenia 3 NAC
- wymiary szer. 400 x gł. 700 x wys. 850 mm
- waga 41,8 kg



## Frytownica 700, szer. 800, 2x23L

286922

UVP\* 15 894,- PLN

GTIN 4015613486215



• Materiał



• Ilość komór



• Pojemność komory

• Ilość koszy



• Wymiary kosza 1

• Wymiary kosza 2

• Zakres temperatury

• Termostat bezpieczeństwa

• Kran spustowy tłuszczu

• Pojemnik na tłuszcz

• Strefa zimna

• Lampka kontrolna

• Rodzaj podstawy

• Regulowana wysokość nóżek

• Regulacja wysokości

• Właściwości

• Moc przyłączeniowa

• Przyłącze urządzenia

• wymiary

• waga

CNS 18/10

2

23 l

3 (1 x duża, 2 x mała)

szer. 260 x gł. 265 x wys. 110 mm

szer. 120 x gł. 268 x wys. 110 mm

100 °C do 190 °C

Tak

Tak

Tak

Tak

Nagrzewanie

Wł./wyl.

Drzwi skrzydłowe

Tak

850 mm do 900 mm

Komora z dużą strefą zimną

30 kW | 400 V | 50 Hz

3 NAC

szer. 800 x gł. 700 x wys. 850 mm

74,5 kg

### Wyposażenie dodatkowe

#### Kosz 7L

- Materiał: CNS 18/10
- Wymiary kosza: szer. 120 x gł. 268 x wys. 110 mm
- wymiary: szer. 125 x gł. 526 x wys. 235 mm
- waga: 0,8 kg
- GTIN: 4015613671093

286995

UVP\* 263,- PLN

#### Kosz do frytownic 700, 23L

- Materiał: CNS 18/10
- Wymiary kosza: szer. 260 x gł. 265 x wys. 110 mm
- wymiary: szer. 260 x gł. 530 x wys. 245 mm
- waga: 1,05 kg
- GTIN: 4015613488264

286998

UVP\* 337,- PLN

## Podgrzewacz do frytek 700

286628

UVP\* 6 505,- PLN

GTIN 4015613701400



• Materiał



• Wielkość komory, format GN



• Głębokość komory

• Źródło ciepła

• Lampka kontrolna

• Rodzaj podstawy

• Wymiary podstawy

• Regulowana wysokość nóżek

• Regulacja wysokości

• Moc przyłączeniowa

• wymiary

• waga

CNS 18/10

1/1 GN

150 mm

Promiennik grzewczy ceramiczny

Nagrzewanie

Otwarte

szer. 350 x gł. 390 x wys. 610 mm

Tak

850 mm do 900 mm

0,75 kW | 230 V | 50 Hz

szer. 400 x gł. 700 x wys. 850 mm

28,4 kg

## Frytownica gaz. 700 szer. 400, 23L

2859171

UVP\* 10 347,- PLN

GTIN 4015613484556



- Materiał CNS 18/10
  - Ilość komór 1
  - Pojemność komory 23 l
  - Tryb pracy Gaz
  - Rodzaj zapłonu Zapłon Piezo
  - Ilość koszy 2
  - Wymiary kosza szer. 120 x gł. 268 x wys. 110 mm
  - Zakres temperatury 100 °C do 190 °C
  - Termostat bezpieczeństwa Tak
  - Kran spustowy tłuszczu Tak
  - Pojemnik na tłuszczu Tak
  - Strefa zimna Tak
  - Rodzaj podstawy Drzwi skrzydłowe
  - Regulowana wysokość nóżek Tak
  - Regulacja wysokości 850 mm do 900 mm
  - Właściwości Komora z dużą strefą zimną
  - Rodzaj gazu Gaz ziemny H
- Dysze do gazu płynnego i dysze do gazu ziemnego L dołączone do zestawu szer. 400 x gł. 700 x wys. 850 mm
- wymiary 52,2 kg
  - waga

## Frytownica gaz. 700 szer. 400, 2x7L

2859251

UVP\* 13 013,- PLN

GTIN 4015613486185



- Materiał CNS 18/10
  - Ilość komór 2
  - Pojemność komory 7 l
  - Tryb pracy Gaz
  - Rodzaj zapłonu Zapłon Piezo
  - Ilość koszy 2
  - Wymiary kosza szer. 120 x gł. 268 x wys. 110 mm
  - Zakres temperatury 100 °C do 190 °C
  - Termostat bezpieczeństwa Tak
  - Kran spustowy tłuszczu Tak
  - Pojemnik na tłuszczu Tak
  - Strefa zimna Tak
  - Rodzaj podstawy Drzwi skrzydłowe
  - Regulowana wysokość nóżek Tak
  - Regulacja wysokości 850 mm do 900 mm
  - Właściwości Komora z dużą strefą zimną
  - Rodzaj gazu Gaz ziemny H
- Dysze do gazu płynnego i dysze do gazu ziemnego L dołączone do zestawu szer. 400 x gł. 700 x wys. 850 mm
- wymiary 52,9 kg
  - waga





- Materiał CNS 18/10
- Ilość komór 2
- Pojemność komory 23 l
- Tryb pracy Gaz
- Rodzaj zapłonu Zapłon Piezo
- Ilość koszy 3 (1 x duża, 2 x mała)
- Wymiary kosza 1 szer. 260 x gł. 265 x wys. 110 mm
- Wymiary kosza 2 szer. 120 x gł. 268 x wys. 110 mm
- Zakres temperatury 100 °C do 190 °C
- Termostat bezpieczeństwa Tak
- Kran spustowy tłuszczu Tak
- Pojemnik na tłuszcz Tak
- Strefa zimna Tak
- Rodzaj podstawy Drzwi skrzydłowe
- Regulowana wysokość nóżek Tak
- Regulacja wysokości 850 mm do 900 mm
- Właściwości Komora z dużą strefą zimną
- Rodzaj gazu Gaz ziemny H
- Dysze do gazu płynnego i dysze do gazu ziemnego L dołączone do zestawu
- Moc przyłączeniowa 30 kW
- Ważna wskazówka Instalacja dozwolona tylko z kominem odprowadzającym spaliny
- wymiary szer. 800 x gł. 700 x wys. 850 mm
- waga 92 kg

## Wyposażenie dodatkowe

### komin do odprowadzania spalin do komina

- wymiary: szer. 295 x gł. 70 x wys. 940 mm
- waga: 12,6 kg
- GTIN: 4015613486680

**285062**

UVP\* 1 402,- PLN

### Komin do odprowadzania spalin do okapu

- wymiary: szer. 300 x gł. 65 x wys. 995 mm
- waga: 9,85 kg
- GTIN: 4015613489124

**2952720**

UVP\* 732,- PLN

### Kosz 7L

- Materiał: CNS 18/10
- Wymiary kosza: szer. 120 x gł. 268 x wys. 110 mm
- wymiary: szer. 125 x gł. 526 x wys. 235 mm
- waga: 0,8 kg
- GTIN: 4015613671093

**286995**

UVP\* 263,- PLN

### Kosz do frytownic 700, 23L

- Materiał: CNS 18/10
- Wymiary kosza: szer. 260 x gł. 265 x wys. 110 mm
- wymiary: szer. 260 x gł. 530 x wys. 245 mm
- waga: 1,05 kg
- GTIN: 4015613488264

**286998**

UVP\* 337,- PLN



► Pojemnik na fryturę  
Filtr frytury  
zob. katalog str 145



► Termometr do frytownic  
zob. katalog str 429

## Warnik do makaronu 700 szer.400 24L

286305

UVP\* 9 685,- PLN

GTIN 4015613484594



- Materiał
- Ilość komór
- Wielkość komory, format GN
- Pojemność komory
- Rodzaj podstawy
- Regulowana wysokość nóżek
- Regulacja wysokości
- Właściwości
- Nie wchodzi w zakres dostawy
- Moc przyłączeniowa
- Przyłącze urządzenia
- wymiary
- waga

CNS 18/10  
1  
2/3 GN  
24 l  
Drzwi skrzydłowe  
Tak  
850 mm do 900 mm  
Wbudowany zawór dopływu wody i odpływu  
Kosze  
7 kW | 400 V | 50 Hz  
3 NAC  
szer. 400 x gł. 700 x wys. 850 mm  
39,7 kg

## Warnik do makar. 700 szer.800 2x24L

286310

UVP\* 15 306,- PLN

GTIN 4015613484600



- Materiał
- Ilość komór
- Wielkość komory, format GN
- Pojemność komory
- Rodzaj podstawy
- Regulowana wysokość nóżek
- Regulacja wysokości
- Właściwości
- Nie wchodzi w zakres dostawy
- Moc przyłączeniowa
- Przyłącze urządzenia
- wymiary
- waga

CNS 18/10  
2  
2/3 GN  
24 l  
Drzwi skrzydłowe  
Tak  
850 mm do 900 mm  
Wbudowany zawór dopływu wody i odpływu  
Kosze  
14 kW | 400 V | 50 Hz  
3 NAC  
szer. 800 x gł. 700 x wys. 850 mm  
66,2 kg



## Warnik do makaronu 700 szer.400 24L

2853051

UVP\* 9 977,- PLN

GTIN 4015613484563



- Materiał
- Ilość komór



- Wielkość komory, format GN
- Pojemność komory



- Tryb pracy



- Rodzaj zapłonu
- Rodzaj podstawy
- Regulowana wysokość nóżek
- Regulacja wysokości
- Właściwości
- Nie wchodzi w zakres dostawy
- Rodzaj gazu

CNS 18/10

1

2/3 GN

24 l

Gaz

Zapłon Piezo

Drzwi skrzydłowe

Tak

850 mm do 900 mm

Wbudowany zawór dopływu wody i odpływu

Kosze

Gaz ziemny H

Dysze do gazu płynnego i dysze do gazu

ziemnego L dołączone do zestawu

8,7 kW

szer. 400 x gł. 700 x wys. 850 mm

45 kg

- Moc przyłączeniowa

- wymiary

- waga

## Warnik do makar. 700 szer.800 2x24L

2853101

UVP\* 16 264,- PLN

GTIN 4015613484587



- Materiał
- Ilość komór



- Wielkość komory, format GN
- Pojemność komory



- Tryb pracy



- Rodzaj zapłonu
- Rodzaj podstawy
- Regulowana wysokość nóżek
- Regulacja wysokości
- Właściwości
- Nie wchodzi w zakres dostawy
- Rodzaj gazu

CNS 18/10

2

2/3 GN

24 l

Gaz

Zapłon Piezo

Drzwi skrzydłowe

Tak

850 mm do 900 mm

Wbudowany zawór dopływu wody i odpływu

Kosze

Gaz ziemny H

Dysze do gazu płynnego i dysze do gazu

ziemnego L dołączone do zestawu

17,4 kW

szer. 800 x gł. 700 x wys. 850 mm

75 kg

- Moc przyłączeniowa

- wymiary

- waga

## Wyposażenie dodatkowe

### Kosz na makaron 700, 1/3GN długi

- Materiał: CNS 18/10, Tworzywo sztuczne
- Norma gastronomiczna: 1/3 GN
- Wymiary kosza: szer. 130 x gł. 275 x wys. 200 mm
- wymiary: szer. 145 x gł. 510 x wys. 330 mm
- waga: 1,16 kg
- GTIN: 4015613490489



284123

UVP\* 610,- PLN

### Kosz na makaron 700, 1/3GN

- Materiał: CNS 18/10, Tworzywo sztuczne
- Norma gastronomiczna: 1/3 GN
- Wymiary kosza: szer. 275 x gł. 145 x wys. 200 mm
- wymiary: szer. 275 x gł. 335 x wys. 340 mm
- waga: 1,16 kg
- GTIN: 4015613490465



284113

UVP\* 610,- PLN

### Kosz na makaron 700, 1/6GN

- Materiał: CNS 18/10, Tworzywo sztuczne
- Norma gastronomiczna: 1/6 GN
- Wymiary kosza: szer. 125 x gł. 125 x wys. 200 mm
- wymiary: szer. 130 x gł. 160 x wys. 345 mm
- waga: 0,65 kg
- GTIN: 4015613490472



284116

UVP\* 422,- PLN

## Lawa-grill gazowy 700VR G90

2856211

UVP\* 10 347,- PLN

GTIN 4015613702964



- Materiał Stal szlachetna
- Rodzaj rusztu grillowego Ruszt V (do mięsa)
- Ilość powierzchni grillowych 1
- Wymiary powierzchni grilla szer. 350 x gł. 530 mm
- Regulowana wysokość rusztu grillowego Tak
- Ilość stref grzewczych 1
- Rodzaj zapłonu Zapłon Piezo
- Rodzaj podstawy Otwarte
- Wymiary podstawy szer. 375 x gł. 600 x wys. 370 mm
- Regulowana wysokość nóżek Tak
- Regulacja wysokości 850 mm do 900 mm
- właściwości Osłona przeciwbryzgowa
- 1 pojemnik na tłuszcz, wyjmowane
- 1 Szuflada na okruchy, wyjmowana
- 4,5 kg
- wsad kamieni lawowych Kamienie lawowe do pierwszego napełnienia (5 kg)
- W zestawie
- Rodzaj gazu Gaz ziemny H
- Dysze do gazu płynnego i dysze do gazu ziemnego L dołączone do zestawu
- 9 kW
- szer. 400 x gł. 700 x wys. 850 mm
- 54 kg
- Moc przyłączeniowa
- wymiary
- waga

### Ruszt okrągły do ryb

- Materiał: Stal szlachetna
- Rodzaj rusztu grillowego: Ruszt okrągły (do ryb)
- wymiary: szer. 392 x gł. 530 x wys. 150 mm
- waga: 5,2 kg
- GTIN: 4015613670058

285093

UVP\* 958,- PLN

## Lawa-grill gazowy 700VR G180

2856311

UVP\* 13 383,- PLN

GTIN 4015613714134



- Materiał Stal szlachetna
- Rodzaj rusztu grillowego Ruszt V (do mięsa)
- Ilość powierzchni grillowych 1
- Wymiary powierzchni grilla szer. 750 x gł. 530 mm
- Regulowana wysokość rusztu grillowego Tak
- Ilość stref grzewczych 1
- Rodzaj zapłonu Zapłon Piezo
- Rodzaj podstawy Otwarte
- Wymiary podstawy szer. 750 x gł. 600 x wys. 370 mm
- Regulowana wysokość nóżek Tak
- Regulacja wysokości 850 mm do 900 mm
- właściwości Osłona przeciwbryzgowa
- 1 pojemnik na tłuszcz, wyjmowane
- 2 szuflady na okruchy, wyjmowane
- 9 kg
- wsad kamieni lawowych Kamienie lawowe do pierwszego napełnienia (10 kg)
- W zestawie
- Rodzaj gazu Gaz ziemny H
- Dysze do gazu płynnego i dysze do gazu ziemnego L dołączone do zestawu
- 18 kW
- szer. 800 x gł. 700 x wys. 850 mm
- 65 kg
- Moc przyłączeniowa
- wymiary
- waga

## Wyposażenie dodatkowe

### Kamienie lawowe 7kg

- wymiary: szer. 310 x gł. 310 x wys. 95 mm
- waga: 7 kg
- GTIN: 4015613182049



100611

UVP\* 181,- PLN



## Patelnia uchylna 700 E50LHK



- Materiał
- Materiał misy



- Pojemność
- Szerokość misy
- Głębokość misy
- Zakres temperatury
- Kranik doprowadzający wodę
- Lampka kontrolna



- Regulowana wysokość nóżek
- Regulacja wysokości
- Właściwości
- Przyłącze urządzenia
- wymiary

CNS 18/10  
 Stal szlachetna  
 Dno Duplex  
 50 l  
 655 mm  
 385 mm  
 50 °C do 300 °C  
 Tak  
 Nagrzewanie  
 Wł./wył.  
 Tak  
 850 mm do 900 mm  
 Pokrywa uchylna  
 3 NAC  
 szer. 800 x gł. 700 x wys. 850 mm

	Mechanizm przechyłowy	Moc przyłączeniowa	waga	Nr art.	UVP*	GTIN
Patelnia uchylna 700 E50LHK	Ręcznie	10 kW   400 V   50 Hz	110,8 kg	<b>286680</b>	21 630,- PLN	4015613611334
Patelnia uchylna 700 E50LEK	Napęd za pomocą silnika elektrycznego	10,25 kW   400 V   50 Hz	118,2 kg	<b>286610</b>	22 073,- PLN	4015613611358

## Patelnia uchylna 700 G50LHK



- Materiał
- Materiał misy



- Pojemność
- Głębokość misy
- Szerokość misy
- Zakres temperatury
- Kranik doprowadzający wodę
- Lampka kontrolna



- Regulowana wysokość nóżek
- Regulacja wysokości
- Właściwości
- Rodzaj gazu

- Moc przyłączeniowa gazu
- wymiary

CNS 18/10  
 Stal szlachetna  
 Dno Duplex  
 50 l  
 385 mm  
 655 mm  
 50 °C do 300 °C  
 Tak  
 Nagrzewanie  
 Wł./wył.  
 Tak  
 850 mm do 900 mm  
 Pokrywa uchylna  
 Gaz ziemny H  
 Dysze do gazu płynnego i dysze do gazu ziemnego L dołączone do zestawu  
 12,5 kW  
 szer. 800 x gł. 700 x wys. 850 mm

	Mechanizm przechyłowy	Moc przyłączeniowa	waga	Nr art.	UVP*	GTIN
Patelnia uchylna 700 G50LHK	Ręcznie	0,05 kW   230 V   50 Hz	130 kg	<b>2856801</b>	22 550,- PLN	4015613611341
Patelnia uchylna 700 G50LEK	Napęd za pomocą silnika elektrycznego	0,25 kW   230 V   50 Hz	125 kg	<b>2856011</b>	23 290,- PLN	4015613611365

## Kocioł warzelny el., 700, grz.

286811

UVP\* 27 177,- PLN

GTIN 4015613577869



- Materiał CNS 18/10
- Materiał kotła CNS 18/10
- Pojemność 55 l
- Pojemność użytkowa 50 l
- Wymiary kotła Ø 400 mm | Wysokość: 450 mm
- Rodzaj ogrzewania Pośrednio
- Regulacja temperatury 2 stopnie
- Przyłącze wody 1/2"
- Kranik spustowy Tak
- Lampka kontrolna Nagrzewanie Wł./wyl.
- Regulowana wysokość nóżek Tak
- Regulacja wysokości 850 mm do 900 mm
- Właściwości Automatykzna kontrola poziomu napelnienia
- Moc przyłączeniowa 9 kW | 400 V | 50 Hz
- Przyłącze urządzenia 3 NAC
- wymiary szer. 800 x gł. 700 x wys. 850 mm
- waga 95 kg

## Kocioł warzelny gaz. 700, grz.

2858021

UVP\* 28 656,- PLN

GTIN 4015613585239



- Materiał CNS 18/10
- Materiał kotła CNS 18/10
- Pojemność 55 l
- Pojemność użytkowa 50 l
- Wymiary kotła Ø 400 mm | Wysokość: 450 mm
- Rodzaj ogrzewania Pośrednio
- Regulacja temperatury 2 stopnie
- Przyłącze wody 1/2"
- Kranik spustowy Tak
- Lampka kontrolna Nagrzewanie Wł./wyl.
- Regulowana wysokość nóżek Tak
- Regulacja wysokości 850 mm do 900 mm
- Właściwości Automatykzna kontrola poziomu napelnienia
- Rodzaj gazu Gaz ziemny H
- Moc przyłączeniowa 15,5 kW
- Ważna wskazówka Komin odprowadzający spaliny wymagany tylko w przypadku, gdy urządzenie nie stoi pod okapem kuchennym
- wymiary szer. 800 x gł. 700 x wys. 850 mm
- waga 92 kg

### Wyciąg KOM

- wymiary: szer. 544 x gł. 185 x wys. 1 120 mm
- waga: 21,4 kg
- GTIN: 4015613486666



285060

UVP\* 2 141,- PLN

## Wyposażenie dodatkowe

### Płyta grillowa 700-R

- Materiał: Żeliwo
- Wersja powierzchni do smażenia: Ryflowane
- Z wyżłobieniem odciekowym: Tak
- wymiary: szer. 575 x gł. 375 x wys. 38 mm
- waga: 24,1 kg
- GTIN: 4015613486635



285080

UVP\* 869,- PLN

### Płyta do smażenia 700-G

- Materiał: Żeliwo
- Wersja powierzchni do smażenia: Gładkie
- Z wyżłobieniem odciekowym: Tak
- wymiary: szer. 575 x gł. 375 x wys. 38 mm
- waga: 22,3 kg
- GTIN: 4015613486642



285083

UVP\* 869,- PLN

### Pierścień pod mały garnek 700

- wymiary: szer. 375 x gł. 575 x wys. 38 mm
- waga: 0,25 kg
- GTIN: 4015613486659



285085

UVP\* 107,- PLN

### Drzwi 700 40/80LR

- Materiał: CNS 18/10
- Zawias drzwi: Lewo / prawo
- Możliwość zmiany kierunku otwierania drzwi: Tak
- wymiary: szer. 395 x gł. 80 x wys. 460 mm
- waga: 3,4 kg
- GTIN: 4015613486604



285050

UVP\* 832,- PLN

### Szuflady 700, szer.350, 2 sztuki

- Materiał: CNS 18/10
- Ilość szuflad: 2
- Z podstawkami z tworzywa sztucznego: Nie
- wymiary: szer. 395 x gł. 660 x wys. 455 mm
- waga: 17 kg
- GTIN: 4015613530642



284401

UVP\* 4 138,- PLN

### Kółka skretne 4S700

- Materiał: Tworzywo sztuczne, Powlekane gumą
- Kółka skretne: 4 kółka skretne, 2 z możliwością zablokowania
- Średnica kółek: 100 mm
- Nośność maks., na: 100 kg
- wymiary: szer. 85 x gł. 170 x wys. 121 mm
- waga: 2,91 kg
- GTIN: 4015613665986



285088

UVP\* 773,- PLN

### Grzałka do szafki grzejnej na tal.

- Materiał: CNS 18/10
- Moc przyłączeniowa: 2 kW
- Napięcie: 230 V
- wymiary: szer. 95 x gł. 280 x wys. 310 mm
- waga: 5,9 kg
- GTIN: 4015613486758



296065

UVP\* 2 311,- PLN

## Seria 900



Solidne wykonanie z wysokiej jakości stali szlachetnej CrNiSi 18/10 sprawia, że seria 900 to idealny wybór dla nowoczesnej i profesjonalnej kuchni o wysokich standardach. Najwyższa jakość, wszechstronność i wysoka wydajność.

### 4-paln.kuchnia gazowa, PO

2951131

UVP\* 11 275,- PLN

GTIN 4015613682099



- Materiał CNS 18/10
- Ilość pól grzewczych 4
- Ułożenie pól grzewczych 1 x 3,5 kW, 1 x 5 kW, 2 x 8 kW
- Rodzaj pól grzewczych Gaz
- Palnik gazowy Palnik podwójny
- Rodzaj podstawy Otwarte
- Regulowana wysokość nóżek Tak
- Regulacja wysokości 900 mm do 950 mm
- Właściwości Niecki palników z tacą na skapujący tłuszcz
- Rodzaj gazu gaz ziemny H (20 mbar)  
dysze do gazu płynnego (50 mbar) i dysze do gazu ziemnego L (20 mbar) dołączone do zestawu
- Moc przyłączeniowa 24,5 kW
- wymiary szer. 800 x gł. 900 x wys. 900 mm
- waga 95 kg

### 6-paln.kuchnia gazowa, PO

2951121

UVP\* 15 787,- PLN

GTIN 4015613682105



- Materiał CNS 18/10
- Ilość pól grzewczych 6
- Ułożenie pól grzewczych 1 x 3,5 kW, 2 x 5 kW, 3 x 8 kW
- Rodzaj pól grzewczych Gaz
- Palnik gazowy Palnik podwójny
- Rodzaj podstawy Otwarte
- Regulowana wysokość nóżek Tak
- Regulacja wysokości 900 mm do 950 mm
- Właściwości Niecki palników z tacą na skapujący tłuszcz
- Rodzaj gazu gaz ziemny H (20 mbar)  
dysze do gazu płynnego (50 mbar) i dysze do gazu ziemnego L (20 mbar) dołączone do zestawu
- Moc przyłączeniowa 37,5 kW
- wymiary szer. 1 200 x gł. 900 x wys. 900 mm
- waga 137,1 kg



- Materiał
  - Ilość pól grzewczych
  - Ułożenie pól grzewczych
  - Rodzaj pól grzewczych
  - Palnik gazowy
  - Rodzaj piekarnika
  - Rodzaj zapłonu
  - Norma gastronomiczna
  - Wymiary piekarnika
  - Zakres temperatury
  - Moc przyłączeniowa piekarnika
  - Regulowana wysokość nóżek
  - Regulacja wysokości
  - Właściwości
  - Rodzaj gazu
- CNS 18/10
  - 4
  - 1 x 3,5 kW, 1 x 5 kW, 2 x 8 kW
  - Gaz
  - Palnik podwójny
  - Gaz
  - Zapłon Piezo
  - 2/1 GN
  - szer. 655 x gł. 550 x wys. 300 mm
  - 60 °C do 300 °C
  - 8 kW
  - Tak
  - 900 mm do 950 mm
  - Niecki palników z tacą na skapujący tłuszcz
  - gaz ziemny H (20 mbar)
  - dysze do gazu płynnego (50 mbar) i dysze do gazu ziemnego L (20 mbar) dołączone do zestawu
  - 32,5 kW
  - szer. 800 x gł. 900 x wys. 900 mm
  - 146,4 kg
- Moc przyłączeniowa
  - wymiary
  - waga



- ▶ 4 pola grzewcze
- ▶ 1 x 3,5 kW
- ▶ 1 x 5 kW
- ▶ 2 x 8 kW



- ▶ Piekarnik gazowy
- ▶ Moc: 8 kW
- ▶ Format: 2/1 GN
- ▶ Wymiary: szer. 655 x głęb. 550 x wys. 300 mm



- ▶ Optymalna moc dzięki palnikom dwukoronowym



- ▶ Łatwe czyszczenie
- ▶ Włgębienia palników z wyjmowaną tacą na skapujący tłuszcz

4-paln.kuchnia gaz., piek.el.2/1GN



- Materiał
  - Ilość pól grzewczych
  - Ułożenie pól grzewczych
  - Rodzaj pól grzewczych
  - Palnik gazowy
  - Rodzaj piekarnika
  - Norma gastronomiczna
  - Wymiary piekarnika
  - Zakres temperatury
  - Moc przyłączeniowa piekarnika
  - Regulowana wysokość nóżek
  - Regulacja wysokości
  - Właściwości
  - Rodzaj gazu
- CNS 18/10
  - 4
  - 1 x 3,5 kW, 1 x 5 kW, 2 x 8 kW
  - Gaz
  - Palnik podwójny elektryczny
  - 2/1 GN
  - szer. 655 x gł. 550 x wys. 300 mm
  - 70 °C do 300 °C
  - 5,6 kW | 400 V | 3 NAC
  - Tak
  - 900 mm do 950 mm
  - Niecki palników z tacą na skapujący tłuszcz
  - gaz ziemny H (20 mbar)
  - dysze do gazu płynnego (50 mbar) i dysze do gazu ziemnego L (20 mbar) dołączone do zestawu
  - 24,5 kW
  - szer. 800 x gł. 900 x wys. 900 mm
  - 136,8 kg
- Moc przyłączeniowa
  - wymiary
  - waga



- Materiał CNS 18/10
- Ilość pól grzewczych 6
- Ułożenie pól grzewczych 1 x 3,5 kW, 2 x 5 kW, 3 x 8 kW
- Rodzaj pól grzewczych Gaz
- Palnik gazowy Palnik podwójny
- Rodzaj piekarnika Gaz
- Rodzaj zapłonu Zapłon Piezo
- Norma gastronomiczna 2/1 GN
- Wymiary piekarnika szer. 655 x gł. 550 x wys. 300 mm
- Zakres temperatury 60 °C do 300 °C
- Moc przyłączeniowa piekarnika 8 kW
- Rodzaj podstawy Drzwi skrzydłowe
- Wymiary podstawy szer. 345 x gł. 835 x wys. 470 mm
- Regulowana wysokość nóżek Tak
- Regulacja wysokości 900 mm do 950 mm
- Właściwości Niecki palników z tacą na skapujący tłuszcz
- Rodzaj gazu gaz ziemny H (20 mbar)  
dysze do gazu płynnego (50 mbar) i dysze do gazu ziemnego L (20 mbar) dołączone do zestawu
- Moc przyłączeniowa 45,5 kW
- wymiary szer. 1 200 x gł. 900 x wys. 900 mm
- waga 195,9 kg



- Materiał CNS 18/10
- Ilość pól grzewczych 6
- Ułożenie pól grzewczych 1 x 3,5 kW, 2 x 5 kW, 3 x 8 kW
- Rodzaj pól grzewczych Gaz
- Palnik gazowy Palnik podwójny
- Rodzaj piekarnika elektryczny
- Norma gastronomiczna 2/1 GN
- Wymiary piekarnika szer. 655 x gł. 550 x wys. 300 mm
- Zakres temperatury 70 °C do 300 °C
- Przyłącze piekarnika 3 NAC
- Napięcie piekarnika 400 V
- Rodzaj podstawy Drzwi skrzydłowe
- Wymiary podstawy szer. 345 x gł. 835 x wys. 470 mm
- Regulowana wysokość nóżek Tak
- Regulacja wysokości 900 mm do 950 mm
- Właściwości Niecki palników z tacą na skapujący tłuszcz
- Rodzaj gazu gaz ziemny H (20 mbar)  
dysze do gazu płynnego (50 mbar) i dysze do gazu ziemnego L (20 mbar) dołączone do zestawu
- Moc przyłączeniowa 37,5 kW
- wymiary szer. 1 200 x gł. 900 x wys. 900 mm
- waga 186,6 kg



- ▶ 6 pól grzewczych
- ▶ 1 x 3,5 kW
- ▶ 2 x 5 kW
- ▶ 3 x 8 kW



- ▶ Piekarnik elektryczny
- ▶ Moc: 5,6 kW
- ▶ Format: 2/1 GN
- ▶ Wymiary: szer. 655 x gł. 550 x wys. 300 mm



- ▶ Optymalna moc dzięki palnikom dwukoronowym

## 2-palnikowa kuchnia ceramiczna, PO

296411

UVP\* 11 087,- PLN

GTIN 4015613672830



• Materiał



• Ilość pól grzewczych



• Wielkość pól grzewczych

• Ułożenie pól grzewczych

• Rodzaj pól grzewczych

• Rodzaj podstawy

• Regulowana wysokość nóżek

• Regulacja wysokości

• Moc przyłączeniowa

• Przyłącze urządzenia

• wymiary

• waga

CNS 18/10

2

2 x Ø 265 mm

2 x 4 kW

Szklano-ceramiczna płyta kuchenna

Otwarte

Tak

900 mm do 950 mm

8 kW | 400 V | 50/60 Hz

3 NAC

szer. 400 x gł. 900 x wys. 900 mm

36,8 kg

## 4-palnikowa kuchnia ceramiczna, PO

296421

UVP\* 18 113,- PLN

GTIN 4015613668543



• Materiał



• Ułożenie pól grzewczych

• Wielkość pól grzewczych



• Ilość pól grzewczych

• Rodzaj pól grzewczych

• Rodzaj podstawy

• Regulowana wysokość nóżek

• Regulacja wysokości

• Moc przyłączeniowa

• Przyłącze urządzenia

• wymiary

• waga

CNS 18/10

4 x 4 kW

4 x Ø 265 mm

4

Szklano-ceramiczna płyta kuchenna

Otwarte

Tak

900 mm do 950 mm

16 kW | 400 V | 50/60 Hz

3 NAC

szer. 800 x gł. 900 x wys. 900 mm

61,6 kg

## 4-paln. kuchnia cer., piek.el.2/1GN

296431

UVP\* 23 290,- PLN

GTIN 4015613672847



• Materiał



• Ilość pól grzewczych

• Wielkość pól grzewczych



• Ułożenie pól grzewczych

• Rodzaj pól grzewczych

• Rodzaj piekarnika

• Norma gastronomiczna

• Wymiary piekarnika

• Zakres temperatury

• Moc przyłączeniowa piekarnika

• Regulowana wysokość nóżek

• Regulacja wysokości

• Moc przyłączeniowa

• Przyłącze urządzenia

• wymiary

• waga

CNS 18/10

4

Ø 265 mm

4 x 4 kW

Szklano-ceramiczna płyta kuchenna

elektryczny

2/1 GN

szer. 655 x gł. 550 x wys. 300 mm

70 °C do 300 °C

5,6 kW

Tak

900 mm do 950 mm

21,6 kW | 400 V | 50/60 Hz

3 NAC

szer. 800 x gł. 900 x wys. 900 mm

101,6 kg



- ▶ 4 pola grzewcze
- ▶ Moc pola grzewczego: 4 kW
- ▶ Średnica pola grzewczego: 265 mm



- ▶ Piekarnik elektryczny
- ▶ Moc: 5,6 kW
- ▶ Format: 2/1 GN
- ▶ Wymiary: szer. 655 x gł. 550 x wys. 300 mm



- ▶ Prosta obsługa: wyjątkowo duże pokrętko o dużej powierzchni chwytu i z dobrze czytelnym opisem



- Materiał CNS 18/10
- Ilość pól grzewczych 4
- Wielkość pól grzewczych 300 x 300 mm
- Ułożenie pól grzewczych 4 x 4 kW
- Rodzaj pól grzewczych Elektr.
- Rodzaj podstawy Otwarte
- Regulowana wysokość nóżek Tak
- Regulacja wysokości 900 mm do 950 mm
- Moc przyłączeniowa 16 kW | 400 V | 50/60 Hz
- Przyłącze urządzenia 3 NAC
- wymiary szer. 800 x gł. 900 x wys. 900 mm
- waga 84,2 kg

## Kuchnia el. 900, szer. 900 4PL, PEI

296325

UVP\* 20 890,- PLN

GTIN 4015613668536



- Materiał CNS 18/10
- Ilość pól grzewczych 4
- Wielkość pól grzewczych 300 x 300 mm
- Ułożenie pól grzewczych 4 x 4 kW
- Rodzaj pól grzewczych Elektr.
- Rodzaj piekarnika elektryczny
- Norma gastronomiczna 2/1 GN
- Wymiary piekarnika szer. 655 x gł. 550 x wys. 300 mm
- Zakres temperatury 70 °C do 300 °C
- Moc przyłączeniowa piekarnika 5,6 kW
- Regulowana wysokość nóżek Tak
- Regulacja wysokości 900 mm do 950 mm
- Moc przyłączeniowa 21,6 kW | 400 V | 50/60 Hz
- Przyłącze urządzenia 3 NAC
- wymiary szer. 800 x gł. 900 x wys. 900 mm
- waga 125,2 kg

## Kuchnia elektryczna 6-płytowa, EBO 2/1GN

296217

UVP\* 27 916,- PLN

GTIN 4015613672861



- Materiał CNS 18/10
- Ilość pól grzewczych 6
- Wielkość pól grzewczych 300 x 300 mm
- Ułożenie pól grzewczych 6 x 4 kW
- Rodzaj pól grzewczych Elektr.
- Rodzaj piekarnika elektryczny
- Norma gastronomiczna 2/1 GN
- Wymiary piekarnika szer. 655 x gł. 550 x wys. 300 mm
- Zakres temperatury 70 °C do 300 °C
- Moc przyłączeniowa piekarnika 5,6 kW
- Wymiary podstawy szer. 345 x gł. 835 x wys. 470 mm
- Regulowana wysokość nóżek Tak
- Regulacja wysokości 900 mm do 950 mm
- Moc przyłączeniowa 29,6 kW | 400 V | 50/60 Hz
- wymiary szer. 1 200 x gł. 900 x wys. 900 mm
- waga 172,6 kg



- ▶ 6 pól grzewczych
- ▶ Moc pola grzewczego: 4 kW
- ▶ Wymiary pola grzewczego: 300 x 300 mm



- ▶ Piekarnik elektryczny
- ▶ Moc: 5,6 kW
- ▶ Format: 2/1 GN
- ▶ Wymiary: szer. 655 x głęb. 550 x wys. 300 mm



## 2-palnikowa kuchnia indukcyjna, PO

296318

UVP\* 29 946,- PLN

GTIN 4015613671000



- Materiał CNS 18/10
- Ilość pól grzewczych 2
- Wielkość pól grzewczych Ø 270 mm
- Ułożenie pól grzewczych 2 x 5 kW
- Rodzaj pól grzewczych Indukcja
- Materiał powierzchni grzewczej Szkło
- Wymiary powierzchni szyby szer. 320 x gł. 650 mm
- Rodzaj podstawy Otwarte
- Regulowana wysokość nóżek Tak
- Regulacja wysokości 900 mm do 950 mm
- Właściwości Osobno regulowane strefy grzewcze
- Moc przyłączeniowa 10 kW | 400 V | 50/60 Hz
- Przyłącze urządzenia 3 NAC
- wymiary szer. 400 x gł. 900 x wys. 900 mm
- waga 53,8 kg

## 4-palnikowa kuchnia indukcyjna, PO

296319

UVP\* 51 765,- PLN

GTIN 4015613672878



- Materiał CNS 18/10
- Ilość pól grzewczych 4
- Wielkość pól grzewczych Ø 270 mm
- Ułożenie pól grzewczych 4 x 5 kW
- Rodzaj pól grzewczych Indukcja
- Materiał powierzchni grzewczej Szkło
- Wymiary powierzchni szyby szer. 320 x gł. 650 mm
- Rodzaj podstawy Otwarte
- Regulowana wysokość nóżek Tak
- Regulacja wysokości 900 mm do 950 mm
- Właściwości Osobno regulowane strefy grzewcze
- Moc przyłączeniowa 20 kW | 400 V | 50/60 Hz
- Przyłącze urządzenia 3 NAC
- wymiary szer. 800 x gł. 900 x wys. 900 mm
- waga 84,6 kg



- ▶ 4 pola grzewcze
- ▶ Moc pola grzewczego: 5 kW
- ▶ Średnica pola grzewczego: 270 mm



- ▶ Prosta obsługa: wyjątkowo duże pokrętło o dużej powierzchni chwytu i z dobrze czytelnym opisem



- Materiał CNS 18/10
- Ilość komór 1
- Wielkość komory, format GN 1 x 1/1 GN  
1 x 1/3 GN
- Głębokość pojemnika GN maks. 150 mm
- Zakres temperatury 30 °C do 90 °C
- Kranik spustowy wody Tak
- Kranik doprowadzający wodę Tak
- Rodzaj podstawy Otwarte
- Regulowana wysokość nóżek Tak
- Regulacja wysokości 900 mm do 950 mm
- Nie wchodzi w zakres dostawy Pojemniki GN
- Moc przyłączeniowa 3,5 kW | 230 V | 50/60 Hz
- Przyłącze urządzenia 3 NAC
- wymiary szer. 400 x gł. 900 x wys. 900 mm
- waga 36,4 kg

## Przegródka 310

- wymiary: szer. 23 x gł. 328 x wys. 13 mm
- waga: 0,09 kg
- GTIN: 4015613682723

296308

UVP\* 92,- PLN

## Przegródka 685

- wymiary: szer. 20 x gł. 685 x wys. 10 mm
- waga: 1,5 kg
- GTIN: 4015613682716

296307

UVP\* 144,- PLN



- Materiał CNS 18/10
- Ilość komór 1
- Wielkość komory, format GN 2 x 1/1 GN  
2 x 1/3 GN
- Głębokość pojemnika GN maks. 150 mm
- Zakres temperatury 30 °C do 90 °C
- Kranik spustowy wody Tak
- Kranik doprowadzający wodę Tak
- Rodzaj podstawy Otwarte
- Regulowana wysokość nóżek Tak
- Regulacja wysokości 900 mm do 950 mm
- Nie wchodzi w zakres dostawy Pojemniki GN
- Moc przyłączeniowa 7 kW | 400 V | 50/60 Hz
- wymiary szer. 800 x gł. 900 x wys. 900 mm
- waga 54,2 kg

## Przegródka 685

- wymiary: szer. 20 x gł. 685 x wys. 10 mm
- waga: 1,5 kg
- GTIN: 4015613682716

296307

UVP\* 144,- PLN

## Element roboczy, PO

296105

UVP\* 3 583,- PLN

GTIN 4015613672922



- Materiał
- Rodzaj podstawy
- Regulowana wysokość nóżek
- Regulacja wysokości
- wymiary
- waga



CNS 18/10  
Otwarte  
Tak  
900 mm do 950 mm  
szer. 400 x gł. 900 x wys. 900 mm  
27,8 kg

## Element neutralny 900, szer.900, OU

296106

UVP\* 4 693,- PLN

GTIN 4015613672939



- Materiał
- Rodzaj podstawy
- Regulowana wysokość nóżek
- Regulacja wysokości
- wymiary
- waga



CNS 18/10  
Otwarte  
Tak  
900 mm do 950 mm  
szer. 800 x gł. 900 x wys. 900 mm  
43,3 kg

## Patelnia wielofunkcyjna el.

296426

UVP\* 18 782,- PLN

GTIN 4015613672908



- Materiał
- Materiał misy
- Pojemność
- Wymiary patelni
- Zakres temperatury
- Pojemnik na tłuszcz
- Rodzaj podstawy
- Regulowana wysokość nóżek
- Regulacja wysokości
- Właściwości
- W zestawie
- Moc przyłączeniowa
- Przyłącze urządzenia
- wymiary
- waga



CNS 18/10  
CNS 18/10  
32 l  
szer. 630 x gł. 510 x wys. 110 mm  
70 °C do 300 °C  
Tak  
Otwarte  
Tak  
900 mm do 950 mm  
Zaokrąglona wanna  
1 taca 1/2 GN, głębokość 200 mm  
10 kW | 400 V | 50/60 Hz  
3 NAC  
szer. 800 x gł. 900 x wys. 935 mm  
98,2 kg

## Płyta grillowa elektryczna 900, gładka

296507

UVP\* 9 977,- PLN

GTIN 4015613672946



- Materiał CNS 18/10
- Materiał powierzchni do smażenia Stal
- Wersja powierzchni do smażenia Gładkie
- Wymiary powierzchni pieczenia szer. 355 x gł. 760 mm
- Ilość stref grzewczych 1
- Rodzaj podstawy Otwarte
- Regulowana wysokość nóżek Tak
- Regulacja wysokości 900 mm do 950 mm
- Moc przyłączeniowa 7,5 kW | 400 V | 50/60 Hz
- Przyłącze urządzenia 3 NAC
- wymiary szer. 400 x gł. 900 x wys. 900 mm
- waga 66,4 kg

## Płyta grillowa el. gładka, PO

296510

UVP\* 13 675,- PLN

GTIN 4015613672960



- Materiał Stal
- Materiał powierzchni do smażenia Stal
- Wersja powierzchni do smażenia Gładkie
- Wymiary powierzchni pieczenia szer. 755 x gł. 760 mm
- Ilość stref grzewczych 2
- Strefy grzewcze osobno regulowane Tak
- Rodzaj podstawy Otwarte
- Regulowana wysokość nóżek Tak
- Regulacja wysokości 900 mm do 950 mm
- Moc przyłączeniowa 15 kW | 400 V | 50/60 Hz
- Przyłącze urządzenia 3 NAC
- wymiary szer. 800 x gł. 900 x wys. 900 mm
- waga 123 kg

## Płyta grillowa elektryczna, 1/2+1/2, PO

296511

UVP\* 14 234,- PLN

GTIN 4015613672977



- Materiał CNS 18/10
- Materiał powierzchni do smażenia Stal
- Wersja powierzchni do smażenia 1/2 gładkie, 1/2 ryflowane
- Wymiary powierzchni pieczenia szer. 755 x gł. 760 mm
- Ilość stref grzewczych 2
- Strefy grzewcze osobno regulowane Tak
- Rodzaj podstawy Otwarte
- Regulowana wysokość nóżek Tak
- Regulacja wysokości 900 mm do 950 mm
- Moc przyłączeniowa 15 kW | 400 V | 50/60 Hz
- Przyłącze urządzenia 3 NAC
- wymiary szer. 800 x gł. 900 x wys. 900 mm
- waga 121,6 kg



## Płyta grillowa gazowa gładka, PO

**2955041**

UVP\* 9 019,- PLN

GTIN 4015613672953



- Materiał
- Materiał powierzchni do smażenia
- Wersja powierzchni do smażenia
- Wymiary powierzchni pieczenia
- Ilość stref grzewczych
- Rodzaj podstawy
- Regulowana wysokość nóżek
- Regulacja wysokości
- Tryb pracy
- Rodzaj zapłonu
- Rodzaj gazu



CNS 18/10  
Stal  
Gładkie  
szer. 355 x gł. 760 mm  
1  
Otwarte  
Tak  
900 mm do 950 mm  
Gaz  
Zapłon Piezo  
Gaz ziemny H  
Dysze do gazu płynnego i dysze do gazu ziemnego L dołączone do zestawu  
9 kW  
szer. 400 x gł. 900 x wys. 900 mm  
63,8 kg

- Moc przyłączeniowa
- wymiary
- waga

## Gaz. płyta grillowa, gładka

**2955081**

UVP\* 12 936,- PLN

GTIN 4015613668611



- Materiał
- Materiał powierzchni do smażenia
- Wersja powierzchni do smażenia
- Wymiary powierzchni pieczenia
- Ilość stref grzewczych
- Strefy grzewcze osobno regulowane
- Regulowana wysokość nóżek
- Regulacja wysokości
- Tryb pracy
- Rodzaj zapłonu
- Rodzaj gazu



CNS 18/10  
Stal  
Gładkie  
szer. 755 x gł. 760 mm  
2  
Tak  
Tak  
900 mm do 950 mm  
Gaz  
Zapłon Piezo  
Gaz ziemny H  
Dysze do gazu płynnego i dysze do gazu ziemnego L dołączone do zestawu  
18 kW  
szer. 800 x gł. 900 x wys. 900 mm  
118 kg

- Moc przyłączeniowa
- wymiary
- waga

## Płyta grillowa gazowa, 1/2+1/2, PO

**2955061**

UVP\* 13 494,- PLN

GTIN 4015613672984



- Materiał
- Materiał powierzchni do smażenia
- Wersja powierzchni do smażenia
- Wymiary powierzchni pieczenia
- Ilość stref grzewczych
- Strefy grzewcze osobno regulowane
- Rodzaj podstawy
- Regulowana wysokość nóżek
- Regulacja wysokości
- Tryb pracy
- Rodzaj zapłonu
- Rodzaj gazu



CNS 18/10  
Stal  
1/2 gładkie, 1/2 ryflowane  
szer. 755 x gł. 760 mm  
2  
Tak  
Otwarte  
Tak  
900 mm do 950 mm  
Gaz  
Zapłon Piezo  
Gaz ziemny H  
Dysze do gazu płynnego i dysze do gazu ziemnego L dołączone do zestawu  
18 kW  
szer. 800 x gł. 900 x wys. 900 mm  
115,2 kg

- Moc przyłączeniowa
- wymiary
- waga

### Korek zamykający

- Materiał: Tworzywo sztuczne
- Średnica: 40 mm
- wymiary: szer. 40 x gł. 40 x wys. 40 mm
- waga: 0,07 kg
- GTIN: 4015613677033

**286100**

UVP\* 218,- PLN

### Osłona antybryzgowa 940

- Materiał: Stal szlachetna
- Ruszt do odkładania: Nie
- wymiary: szer. 400 x gł. 720 x wys. 98 mm
- waga: 3,05 kg
- GTIN: 4015613676944

**296072**

UVP\* 721,- PLN

### Osłona przeciwbryzgowa 980

- Materiał: Stal szlachetna
- Ruszt do odkładania: Nie
- wymiary: szer. 870 x gł. 713 x wys. 98 mm
- waga: 4,1 kg
- GTIN: 4015613677026

**296078**

UVP\* 758,- PLN



- Materiał CNS 18/10
- Ilość komór 1
- Pojemność komory 20 l
- Ilość koszy 1
- Wymiary kosza szer. 290 x gł. 450 x wys. 115 mm
- Kran spustowy tłuszczu Tak
- Pojemnik na tłuszcz Tak
- Rodzaj podstawy Drzwi skrzydłowe
- Regulowana wysokość nóżek Tak
- Regulacja wysokości 900 mm do 950 mm
- Moc przyłączeniowa 17,4 kW | 400 V | 50/60 Hz
- Przyłącze urządzenia 3 NAC
- wymiary szer. 400 x gł. 900 x wys. 900 mm
- waga 54,8 kg



- Materiał CNS 18/10
- Ilość komór 2
- Pojemność komory 20 l
- Ilość koszy 2
- Wymiary kosza szer. 290 x gł. 450 x wys. 115 mm
- Kran spustowy tłuszczu Tak
- Pojemnik na tłuszcz Tak
- Rodzaj podstawy Drzwi skrzydłowe
- Regulowana wysokość nóżek Tak
- Regulacja wysokości 900 mm do 950 mm
- Moc przyłączeniowa 34,8 kW | 400 V | 50/60 Hz
- Przyłącze urządzenia 3 NAC
- wymiary szer. 800 x gł. 900 x wys. 900 mm
- waga 88,8 kg



### Wyposażenie dodatkowe

#### Kosz do frytownicy, 20L, mały

- Wymiary kosza: szer. 140 x gł. 450 x wys. 115 mm
- wymiary: szer. 140 x gł. 670 x wys. 225 mm
- waga: 1,1 kg
- GTIN: 4015613677101



296633

UVP\* 255,- PLN

#### Kosz do frytownicy, 20L, duży

- Wymiary kosza: szer. 290 x gł. 450 x wys. 115 mm
- wymiary: szer. 290 x gł. 670 x wys. 225 mm
- waga: 1,25 kg
- GTIN: 4015613677118



296634

UVP\* 292,- PLN

## Frytownica na szafce, gazowa

2959961

UVP\* 12 606,- PLN

GTIN 4015613670980



- Materiał
- Ilość komór
- Pojemność komory
- Wymiary komory
- Ilość koszy
- Wymiary kosza
- Kran spustowy tłuszczu
- Pojemnik na tłuszcz
- Rodzaj podstawy
- Regulowana wysokość nóżek
- Regulacja wysokości
- Moc przyłączeniowa
- Przyłącze urządzenia
- Rodzaj gazu

- Moc przyłączeniowa gazu
- wymiary
- waga

CNS 18/10  
1  
20 l  
szer. 290 x gł. 450 x wys. 115 mm  
1  
szer. 290 x gł. 450 x wys. 115 mm  
Tak  
Tak  
Drzwi skrzydłowe  
Tak  
900 mm do 950 mm  
0,005 kW | 230 V | 50/60 Hz  
Gotowe do podłączenia  
Gaz ziemny H  
Dysze do gazu płynnego i dysze do gazu ziemnego L dołączone do zestawu  
18 kW  
szer. 400 x gł. 900 x wys. 900 mm  
71,8 kg

## Frytownica gaz. na szafce, 2 komory

2959521

UVP\* 21 071,- PLN

GTIN 4015613673035



- Materiał
- Ilość komór
- Pojemność komory
- Ilość koszy
- Wymiary kosza
- Kran spustowy tłuszczu
- Pojemnik na tłuszcz
- Rodzaj podstawy
- Regulowana wysokość nóżek
- Regulacja wysokości
- Moc przyłączeniowa
- Przyłącze urządzenia
- Rodzaj gazu

- Moc przyłączeniowa gazu
- wymiary
- waga

CNS 18/10  
2  
20 l  
2  
szer. 290 x gł. 450 x wys. 115 mm  
Tak  
Tak  
Drzwi skrzydłowe  
Tak  
900 mm do 950 mm  
0,005 kW | 230 V | 50/60 Hz  
Gotowe do podłączenia  
Gaz ziemny H  
Dysze do gazu płynnego i dysze do gazu ziemnego L dołączone do zestawu  
36 kW  
szer. 800 x gł. 900 x wys. 900 mm  
124,6 kg

### Kominek 900XL

- wymiary: szer. 400 x gł. 170 x wys. 1 060 mm
- waga: 13,6 kg
- GTIN: 4015613683010

285064

UVP\* 1 387,- PLN

### Kosz do frytownicy, 20L, mały

- Wymiary kosza: szer. 140 x gł. 450 x wys. 115 mm
- wymiary: szer. 140 x gł. 670 x wys. 225 mm
- waga: 1,1 kg
- GTIN: 4015613677101

296633

UVP\* 255,- PLN

### Kosz do frytownicy, 20L, duży

- Wymiary kosza: szer. 290 x gł. 450 x wys. 115 mm
- wymiary: szer. 290 x gł. 670 x wys. 225 mm
- waga: 1,25 kg
- GTIN: 4015613677118

296634

UVP\* 292,- PLN





- Materiał
- Ilość komór
- Wielkość komory, format GN
- Pojemność komory
- Rodzaj podstawy
- Regulowana wysokość nóżek
- Regulacja wysokości
- Właściwości
- Nie wchodzi w zakres dostawy
- Moc przyłączeniowa
- Przyłącze urządzenia
- wymiary
- waga

CNS 18/10  
1  
1/1 GN  
40 l  
Drzwi skrzydłowe  
Tak  
900 mm do 950 mm  
Wbudowany zawór dopływu wody i odpływu  
Kosze  
9,6 kW | 400 V | 50/60 Hz  
3 NAC  
szer. 400 x gł. 900 x wys. 900 mm  
45,2 kg



- Materiał
- Ilość komór
- Wielkość komory, format GN
- Pojemność komory
- Rodzaj podstawy
- Regulowana wysokość nóżek
- Regulacja wysokości
- Właściwości
- Nie wchodzi w zakres dostawy
- Rodzaj gazu
- Moc przyłączeniowa
- wymiary
- waga

CNS 18/10  
1  
1/1 GN  
40 l  
Drzwi skrzydłowe  
Tak  
900 mm do 950 mm  
Wbudowany zawór dopływu wody i odpływu  
Kosze  
Gaz ziemny H  
Dysze do gazu płynnego i dysze do gazu ziemnego L dołączone do zestawu  
13,9 kW  
szer. 400 x gł. 900 x wys. 900 mm  
61,4 kg

## Wyposażenie dodatkowe

### Kosz do makaronu 1/3 GN, podłu

- Materiał: CNS 18/10, Tworzywo sztuczne
- Norma gastronomiczna: 1/3 GN
- Wymiary kosza: szer. 145 x gł. 290 x wys. 205 mm
- wymiary: szer. 145 x gł. 510 x wys. 340 mm
- waga: 1,15 kg
- GTIN: 4015613677057



284124

UVP\* 514,- PLN

### Kosz na makaron 1/3 GN

- Materiał: CNS 18/10, Tworzywo sztuczne
- Norma gastronomiczna: 1/3 GN
- Wymiary kosza: szer. 160 x gł. 290 x wys. 205 mm
- wymiary: szer. 160 x gł. 510 x wys. 335 mm
- waga: 1,11 kg
- GTIN: 4015613677064



284114

UVP\* 551,- PLN

### Kosz na makaron 1/6 GN

- Materiał: CNS 18/10, Tworzywo sztuczne
- Norma gastronomiczna: 1/6 GN
- Wymiary kosza: szer. 140 x gł. 140 x wys. 205 mm
- wymiary: szer. 260 x gł. 260 x wys. 305 mm
- waga: 0,73 kg
- GTIN: 4015613677071



284117

UVP\* 362,- PLN



## Lawa-grill gazowy, PO

2954521

UVP\* 9 204,- PLN

GTIN 4015613672991



- Materiał CNS 18/10
- Rodzaj rusztu grillowego Ruszt V (do mięsa)
- Ilość powierzchni grillowych 1
- Wymiary powierzchni grilla szer. 350 x gł. 505 mm
- Regulowana wysokość rusztu grillowego Tak
- Ilość stref grzewczych 1
- Rodzaj zapłonu Zapłon Piezo
- Rodzaj podstawy Drzwi skrzydłowe
- Regulowana wysokość nóżek Tak
- Regulacja wysokości 900 mm do 950 mm
- wsad kamieni lawowych 7 kg
- W zestawie Kamienie lawowe do pierwszego napełnienia
- Rodzaj gazu Gaz ziemny H
- Dysze do gazu płynnego i dysze do gazu ziemnego L dołączone do zestawu
- 12 kW
- Moc przyłączeniowa szer. 400 x gł. 900 x wys. 900 mm
- wymiary 49,7 kg
- waga

### Ruszt okrągły do ryb

- Materiał: Stal szlachetna
- Rodzaj rusztu grillowego: Ruszt okrągły (do ryb)
- Wymiary powierzchni grilla: szer. 350 x gł. 505 mm
- Pojemnik na tłuszcz: Nie
- wymiary: szer. 373 x gł. 548 x wys. 42 mm
- waga: 6 kg
- GTIN: 4015613681917



296472

UVP\* 1 102,- PLN

### Ruszt V do mięsa

- Materiał: Stal szlachetna
- Rodzaj rusztu grillowego: Ruszt V (do mięsa)
- Wymiary powierzchni grilla: szer. 350 x gł. 505 mm
- Pojemnik na tłuszcz: Nie
- wymiary: szer. 373 x gł. 617 x wys. 32 mm
- waga: 2,64 kg
- GTIN: 4015613681894



296471

UVP\* 995,- PLN



## Lawa-grill gazowy, PO

2954631

UVP\* 13 864,- PLN

GTIN 4015613673004



- Materiał Stal szlachetna
- Rodzaj rusztu grillowego Ruszt V (do mięsa)
- Ilość powierzchni grillowych 1
- Wymiary powierzchni grilla szer. 750 x gł. 505 mm
- Regulowana wysokość rusztu grillowego Tak
- Ilość stref grzewczych 2
- Rodzaj zapłonu Zapłon Piezo
- Rodzaj podstawy Drzwi skrzydłowe
- Regulowana wysokość nóżek Tak
- Regulacja wysokości 900 mm do 950 mm
- wsad kamieni lawowych 21 kg
- W zestawie Kamienie lawowe do pierwszego napełnienia
- Rodzaj gazu Gaz ziemny H
- Dysze do gazu płynnego i dysze do gazu ziemnego L dołączone do zestawu
- 24 kW
- Moc przyłączeniowa szer. 800 x gł. 900 x wys. 900 mm
- wymiary 103 kg
- waga

### Ruszt okrągły do ryb

- Materiał: Stal szlachetna
- Rodzaj rusztu grillowego: Ruszt okrągły (do ryb)
- Wymiary powierzchni grilla: szer. 750 x gł. 505 mm
- Pojemnik na tłuszcz: Nie
- wymiary: szer. 377 x gł. 550 x wys. 45 mm
- waga: 12 kg
- GTIN: 4015613681924



296474

UVP\* 1 956,- PLN

### Ruszt V do mięsa

- Materiał: Stal szlachetna
- Rodzaj rusztu grillowego: Ruszt V (do mięsa)
- Wymiary powierzchni grilla: szer. 750 x gł. 505 mm
- Pojemnik na tłuszcz: Nie
- wymiary: szer. 612 x gł. 772 x wys. 30 mm
- waga: 4 kg
- GTIN: 4015613681900



296473

UVP\* 1 771,- PLN

### Kamienie lawowe 7kg

- wymiary: szer. 310 x gł. 310 x wys. 95 mm
- waga: 7 kg
- GTIN: 4015613182049



100611

UVP\* 181,- PLN

## Patelnia uchylna 900 E87LEK



- Materiał
- Materiał misy
- Pojemność
- Pojemność użytkowa
- Wymiary patelni
- Zakres temperatury
- Kranik doprowadzający wodę
- Przyłącze wody
- Lampka kontrolna
- Regulowana wysokość nóżek
- Regulacja wysokości
- Przyłącze urządzenia
- wymiary

CNS 18/10  
 Stal szlachetna  
 87 l  
 70 l  
 szer. 720 x gł. 610 x wys. 225 mm  
 100 °C do 300 °C  
 Tak  
 Zawór doprowadzający wodę zimną lub ciepłą Ø 12 mm  
 Nagrzewanie  
 Wł./wył.  
 Tak  
 900 mm do 950 mm  
 3 NAC  
 szer. 800 x gł. 900 x wys. 900 mm

	Mechanizm przechyłowy	Moc przyłączeniowa	waga	Nr art.	UVP*	GTIN
Patelnia uchylna 900 E87LEK	Napęd za pomocą silnika elektrycznego	10,2 kW   400 V   50/60 Hz	162 kg	296677	33 833,- PLN	4015613745541
Patelnia uchylna 900 E87LHK	Ręcznie	9,9 kW   400 V   50/60 Hz	147,6 kg	296607	27 288,- PLN	4015613745558

## Patelnia uchylna 900 G87LEK



- Materiał
- Materiał misy
- Pojemność
- Pojemność użytkowa
- Wymiary patelni
- Rodzaj zapłonu
- Płomień pilotowy
- Zakres temperatury
- Kranik doprowadzający wodę
- Przyłącze wody
- Regulowana wysokość nóżek
- Regulacja wysokości
- Rodzaj gazu
- Moc przyłączeniowa gazu
- wymiary

CNS 18/10  
 Stal szlachetna  
 87 l  
 70 l  
 szer. 720 x gł. 610 x wys. 225 mm  
 Zapłon Piezo  
 Tak  
 100 °C do 300 °C  
 Tak  
 Zawór doprowadzający wodę zimną lub ciepłą Ø 12 mm  
 Tak  
 900 mm do 950 mm  
 Gaz ziemny H  
 Dysze do gazu płynnego i dysze do gazu ziemnego L dołączone do zestawu  
 22 kW  
 szer. 800 x gł. 900 x wys. 900 mm

	Mechanizm przechyłowy	Moc przyłączeniowa	waga	Nr art.	UVP*	GTIN
Patelnia uchylna 900 G87LEK	Napęd za pomocą silnika elektrycznego	0,3 kW   230 V   50/60 Hz	157,2 kg	2956041	32 095,- PLN	4015613745565
Patelnia uchylna 900 G87LHK	Ręcznie	0,3 kW   230 V   50/60 Hz	168 kg	2956731	25 879,- PLN	4015613745572



- ▶ Misa wykonana całkowicie ze stali szlachetnej
- ▶ Pojemność użytkowa: 70 litrów
- ▶ Wymiary wewnętrzne: szer. 720 x głę. 610 x wys. 225 mm

## Kocioł warz. el., 100L



- Materiał
- Materiał kotła
- Rodzaj ogrzewania
- Kranik spustowy
- Przyłącze wody



- Regulowana wysokość nóżek
- Regulacja wysokości
- Właściwości
- Przyłącze urządzenia
- wymiary

CNS 18/10  
 Podwójne ściany  
 Pośrednio  
 Tak  
 Zawór doprowadzający wodę zimną lub ciepłą Ø 10 mm  
 Tak  
 900 mm do 950 mm  
 Automatyka kontrola poziomu napelnienia  
 3 NAC  
 szer. 800 x gł. 900 x wys. 900 mm

	Pojemność	Pojemność użytkowa	Wymiary kotła	Moc przyłączeniowa	waga	Nr art.	UVP*	GTIN
Kocioł warz. el., 100L	117 l	100 l	Ø 600 mm   Wysokość: 415 mm	16 kW   400 V   50/60 Hz	139,6 kg	296910	29 577,- PLN	4015613673141
Kocioł warz.el., 135L	152 l	135 l	Ø 600 mm   Wysokość: 540 mm	18 kW   400 V   50/60 Hz	145,8 kg	296911	31 795,- PLN	4015613673158

## Kocioł warz. gaz, 100L



- Materiał
- Materiał kotła
- Rodzaj ogrzewania
- Przyłącze wody



- Regulowana wysokość nóżek
- Regulacja wysokości
- Właściwości
- Moc przyłączeniowa
- Rodzaj gazu

- Moc przyłączeniowa gazu
- wymiary

CNS 18/10  
 Podwójne ściany  
 Pośrednio  
 Zawór doprowadzający wodę zimną lub ciepłą Ø 10 mm  
 Tak  
 900 mm do 950 mm  
 Automatyka kontrola poziomu napelnienia  
 0,5 kW | 230 V | 50/60 Hz  
 Gaz ziemny H  
 Dysze do gazu płynnego i dysze do gazu ziemnego L dołączone do zestawu  
 21 kW  
 szer. 800 x gł. 900 x wys. 900 mm

	Pojemność	Pojemność użytkowa	Wymiary kotła	waga	Nr art.	UVP*	GTIN
Kocioł warz. gaz, 100L	117 l	100 l	Ø 600 mm   Wysokość: 415 mm	144,4 kg	2959101	36 233,- PLN	4015613673103
Kocioł warz.gaz, 135L	152 l	135 l	Ø 600 mm   Wysokość: 540 mm	168 kg	2959021	36 973,- PLN	4015613673110

### Kominek 900XL

- wymiary: szer. 400 x gł. 170 x wys. 1 060 mm
- waga: 13,6 kg
- GTIN: 4015613683010

285064

UVP\* 1 387,- PLN



## Wyposażenie dodatkowe

### Płyta grillowa 900-R

- Materiał: Żeliwo
- Wersja powierzchni do smażenia: Ryflowane
- Z wyżłobieniem odciekowym: Tak
- wymiary: szer. 390 x gł. 390 x wys. 17 mm
- waga: 10,64 kg
- GTIN: 4015613676920



296051

UVP\* 1 313,- PLN

### Płyta do smażenia 900-G

- Materiał: Żeliwo
- Wersja powierzchni do smażenia: Gładkie
- Z wyżłobieniem odciekowym: Tak
- wymiary: szer. 390 x gł. 390 x wys. 19 mm
- waga: 10,76 kg
- GTIN: 4015613676937



296056

UVP\* 1 165,- PLN

### Pierścień pod mały garnek

- wymiary: szer. 260 x gł. 260 x wys. 18 mm
- waga: 0,3 kg
- GTIN: 4015613676906



296086

UVP\* 118,- PLN

### Drzwi 900, zamykane na prawo

- Materiał: CNS 18/10
- Zawias drzwi: Prawo
- wymiary: szer. 391 x gł. 95 x wys. 501 mm
- waga: 3,92 kg
- GTIN: 4015613680811



296014

UVP\* 943,- PLN

### Drzwi 900, zamykane na lewo

- Materiał: CNS 18/10
- Zawias drzwi: Lewo
- wymiary: szer. 391 x gł. 95 x wys. 501 mm
- waga: 3,92 kg
- GTIN: 4015613680828



296015

UVP\* 943,- PLN

### Szuflada 900, szer.360,zestaw 2szt.

- Materiał: CNS 18/10
- Ilość szuflad: 2
- Wymiary wewnętrzne: szer. 310 x gł. 525 x wys. 95 mm
- Z podstawkami z tworzywa sztucznego: Nie
- Właściwości: Do zabudowy na miejscu
- wymiary: szer. 395 x gł. 700 x wys. 500 mm
- waga: 10,56 kg
- GTIN: 4015613677088



296401

UVP\* 1 660,- PLN

### Kółka skrętne 4S900

- Materiał: Tworzywo sztuczne, Powlekane gumą
- Kółka skrętne: 4 kółka skrętne, 2 z możliwością zablokowania
- Średnica kółek: 125 mm
- Nośność maks., na: 100 kg
- wymiary: szer. 145 x gł. 155 x wys. 160 mm
- waga: 3,34 kg
- GTIN: 4015613680804



295088

UVP\* 921,- PLN

### Ogrzewanie 900H10

- Ważna wskazówka: Możliwy tylko montaż fabryczny.
- Moc przyłączeniowa: 2 kW | 230 V | 50/60 Hz
- wymiary: szer. 470 x gł. 630 x wys. 130 mm
- waga: 5,9 kg
- GTIN: 4015613680798



296066

UVP\* 2 581,- PLN

## TECHNIKA GOTOWANIA

Precyzyjne gotowanie?

To nie takie proste. A może jednak? Jedno jest pewne: w przypadku urządzeń do gotowania marki Bartscher masz seryjną gwarancję na udane danie – niezależnie od tego, czy korzystasz z pieca konwekcyjno-parowego, pieca konwekcyjnego czy urządzenia do gotowania Sous Vide.

## Kuchnie kompaktowe

Kuchnie serii kompaktowej firmy Bartscher łączą w sobie komfort "dużych" urządzeń.

Idealne rozwiązanie wszędzie tam, gdzie ze szczególnej okazji lub na powtarzających się regularnie imprezach okolicznościowych goście są zaopatrywani w smaczne posiłki, np. w małej gastronomii, w klubach bądź na potrzeby zapalonego kucharza-amatora.



### Kuchnia gazowa BGH 600-520

1519811

UVP\* 5 247,- PLN

GTIN 4015613707198



Kuchnia gazowa z 5 palami grzewczymi o różnej mocy – różne rozmiary palników i duży, emaliowany piekarnik wielofunkcyjny stanowią optymalną bazę dla przyrządzania najróżniejszych potraw.

- Materiał: Stal szlachetna
- Ilość pól grzewczych: 5
- Wielkość pól grzewczych: 4 x 230 x 270 mm, 1 x Ø 350 mm
- Ułożenie pól grzewczych: 1 x 1 kW, 1 x 3 kW, 2 x 1,75 kW, 1 x 3,8 kW
- Rodzaj pól grzewczych: Gaz
- Palnik gazowy: Palnik pojedynczy, palnik trójpierścieniowy
- Rodzaj zapłonu: Elektroniczny zapłon jedną ręką
- Rodzaj piekarnika: elektryczny
- Piekarnik wielofunkcyjny: Tak
- Funkcje piekarnika: Powietrze obiegowe, Grill, grill + grzałka górna, grill + grzałka górna + wentylator, Grzałka górna / dolna, grzałka dolna + wentylator, Rozmrażanie
- Materiał komory: Emaliowane
- Pojemność piekarnika: 104 l
- Wymiary piekarnika: szer. 690 x gł. 400 x wys. 340 mm
- Ilość par przewodnic: 4
- Odstęp pomiędzy parami przewodnic: 70 mm
- Zakres temperatury: 50 °C do 250 °C
- Komin: Tak
- Właściwości piekarnika: Podwójne przeszklenie drzwi, timer (5 - 55 min), Oświetlenie piekarnika
- Moc przyłączeniowa piekarnika: 2,5 kW | 230 V | Gotowe do podłączenia
- W zestawie: 1 blacha do pieczenia, 2 ruszty
- Regulowana wysokość nóżek: Tak
- Regulacja wysokości: 850 mm do 900 mm
- Właściwości: Ruszty żeliwne, Palnik gazowy z zabezpieczeniem zapłonu, Uchwyty ze stali szlachetnej, Palnik zabezpieczony termoelektrycznie, schowek pod piekarnikiem: szer. 660 x gł. 450 x wys. 120 mm
- Rodzaj gazu: gaz ziemny H (20 mbar), dysze propanowe (50 mbar) i dysze do gazu ziemnego L (20 mbar) dołączone do zestawu
- Moc przyłączeniowa: 11,3 kW
- wymiary: szer. 900 x gł. 600 x wys. 900 mm
- waga: 64 kg



- ▶ 5 pól grzewczych
- ▶ Układ: 1 x 1 kW, 1 x 3 kW, 2 x 1,75 kW, 1 x 3,8 kW
- ▶ Rozmiar: 4 x 230 x 270 mm, 1 x Ø 350 mm

- ▶ Piekarnik wielofunkcyjny
- ▶ Pojemność: 104 litry
- ▶ Komora piekarnika: powłoka emaliowana

#### Blacha do pieczenia

- wymiary: szer. 666 x gł. 376 x wys. 25 mm
- waga: 1,95 kg
- GTIN: 4015613721330

150958

UVP\* 107,- PLN

#### Ruszt do piekarnika

- wymiary: szer. 666 x gł. 360 x wys. 19 mm
- waga: 1,01 kg
- GTIN: 4015613656557

150606

UVP\* 81,- PLN

## Kuchnia gazowa GHU 4110

2819991

UVP\* 9 019,- PLN

GTIN 4015613616940



- Materiał CNS 18/10
- Ilość pól grzewczych 4
- Ułożenie pól grzewczych 2 x 3,5 kW, 2 x 7 kW
- Rodzaj pól grzewczych Gaz
- Palnik gazowy Palnik podwójny
- Rodzaj zapłonu Zapłon ręczny
- Rodzaj piekarnika elektryczny
- Funkcje piekarnika Powietrze obiegowe
- Norma gastronomiczna 1/1 GN
- Wymiary piekarnika szer. 560 x gł. 390 x wys. 340 mm
- Zakres temperatury 50 °C do 300 °C
- Komin Tak
- Moc przyłączeniowa piekarnika 3,1 kW | 230 V | Gotowe do podłączenia
- W zestawie 2 blachy do pieczenia
- 1 ruszt
- Regulowana wysokość nóżek Tak
- Regulacja wysokości 850 mm do 910 mm
- Właściwości Niecki palników z tacą na skapujący tłuszcz
- Palnik gazowy z zabezpieczeniem zapłonu
- Szuflada poniżej niecki palnika
- Timer: 0 - 120 minut
- gaz ziemny H (20 mbar)
- Dysze do gazu płynnego (50 mbar) dołączone do zestawu
- Moc przyłączeniowa 21 kW
- wymiary szer. 700 x gł. 700 x wys. 850 mm
- waga 100,8 kg
- Rodzaj gazu
- Moc przyłączeniowa
- wymiary
- waga



### Blacha 1/1GN, 20 mm

- Materiał: CNS 18/10
- Norma gastronomiczna: 1/1 GN
- wymiary: szer. 530 x gł. 325 x wys. 20 mm
- waga: 1,45 kg
- GTIN: 4015613271729

A101185

UVP\* 78,- PLN

### Ruszt GN 1/1, StCrNi

- Materiał: CNS 18/10
- Norma gastronomiczna: 1/1 GN
- wymiary: szer. 325 x gł. 530 x wys. 10 mm
- waga: 0,95 kg
- GTIN: 4016098175250

A101091

UVP\* 111,- PLN

## Kuchnia ceramiczna 600, 5 pól, PEI

155660

UVP\* 9 389,- PLN

GTIN 4015613469621



- Materiał CNS 18/10
- Ilość pól grzewczych Szkło
- Wielkość pól grzewczych 5
- Ułożenie pól grzewczych 1 x Ø 120/210 mm, 1 x Ø 170/265 mm, 1 x 210 mm, 2 x 145 mm
- Rodzaj pól grzewczych 1 x 0,7/2,1 kW, 1 x 1,4/2,2 kW, 1 x 2,2 kW, 2 x 1,2 kW
- Rodzaj piekarnika Szklano-ceramiczna płyta kuchenna
- Rodzaj piekarnika elektryczny
- Piekarnik wielofunkcyjny Tak
- Funkcje piekarnika Powietrze obiegowe | Grill
- Grzałka górna / dolna
- Materiał komory Emaliowane
- Pojemność piekarnika 100 l
- Wymiary piekarnika szer. 635 x gł. 435 x wys. 360 mm
- Zakres temperatury 50 °C do 250 °C
- Właściwości piekarnika Timer
- Przeszklenie potrójne
- Oświetlenie piekarnika
- Moc przyłączeniowa piekarnika 2,5 kW
- W zestawie 1 blacha do pieczenia
- 2 ruszty
- Regulowana wysokość nóżek Tak
- Właściwości Uchwyty ze stali szlachetnej
- Moc przyłączeniowa 11,4 kW | 400 V | 50/60 Hz
- Przyłącze urządzenia 3 NAC
- wymiary szer. 900 x gł. 600 x wys. 890 mm
- waga 76 kg

### Blacha do pieczenia 665x375x20

- wymiary: szer. 665 x gł. 375 x wys. 20 mm
- waga: 3 kg
- GTIN: 4015613658629

150957

UVP\* 92,- PLN

### Ruszt do piekarnika

- wymiary: szer. 666 x gł. 360 x wys. 19 mm
- waga: 1,01 kg
- GTIN: 4015613656557

150606

UVP\* 81,- PLN

## Kuchnia gazowa MFGO 7040

1582051

UVP\* 7 725,- PLN

GTIN 4015613698878



Seria kuchni gazowych MFG – podstawowe modele dla profesjonalnych użytkowników, które wyróżnia solidna konstrukcja ze stali szlachetnej. Intuicyjna obsługa za pomocą płomienia pilotowego sprawia, że produkt doskonale nadaje się do codziennego użytku w kuchni.

- Materiał Stal szlachetna
- Ilość pól grzewczych 4
- Ułożenie pól grzewczych 2 x 3,5 kW, 2 x 6 kW
- Rodzaj pól grzewczych Gaz
- Palnik gazowy Palnik pojedynczy
- Rodzaj zapłonu Zapłon ręczny
- Płomień pilotowy Tak
- Rodzaj podstawy Otwarte
- Wymiary podstawy szer. 710 x gł. 620 x wys. 380 mm
- Regulowana wysokość nóżek Tak
- Regulacja wysokości 910 mm do 955 mm
- Właściwości Ruszty żeliwne  
Palnik gazowy z zabezpieczeniem zapłonu
- Rodzaj gazu Gaz ziemny H  
Dysze propanowe dołączone do zestawu
- Moc przyłączeniowa 19 kW
- wymiary szer. 800 x gł. 700 x wys. 910 mm
- waga 56,4 kg



- ▶ 4 pola grzewcze
- ▶ Palnik gazowy: palnik jednopierścieniowy
- ▶ Rozmiar pól grzewczych: 330 x 300 mm
- ▶ Układ pól grzewczych: 2 x 3,5 kW, 2 x 6 kW

- ▶ Rodzaj podstawy: otwarta
- ▶ Wymiary podstawy: szer. 710 x gł. 620 x wys. 380 mm

## Kuchnia gazowa MFG 7340

1582001

UVP\* 10 388,- PLN

GTIN 4015613632315



- Materiał Stal szlachetna
- Ilość pól grzewczych 4
- Ułożenie pól grzewczych 2 x 3,5 kW, 2 x 6 kW
- Rodzaj pól grzewczych Gaz
- Palnik gazowy Palnik pojedynczy
- Rodzaj zapłonu Zapłon ręczny
- Płomień pilotowy Tak
- Rodzaj piekarnika elektryczny
- Funkcje piekarnika Grzałka górna / dolna
- Norma gastronomiczna 2/1 GN
- Wymiary piekarnika szer. 650 x gł. 580 x wys. 260 mm
- Zakres temperatury 100 °C do 300 °C
- Komin Tak
- Moc przyłączeniowa piekarnika 6 kW | 400 V | 2 NAC
- W zestawie 1 ruszt
- Regulowana wysokość nóżek Tak
- Regulacja wysokości 910 mm do 955 mm
- Właściwości Ruszty żeliwne  
Palnik gazowy z zabezpieczeniem zapłonu  
Uchwyty ze stali szlachetnej
- Rodzaj gazu gaz ziemny H (20 mbar)  
dysze do gazu płynnego (50 mbar) i dysze do gazu ziemnego L (20 mbar) dołączone do zestawu
- Moc przyłączeniowa 19 kW
- wymiary szer. 800 x gł. 700 x wys. 910 mm
- waga 108,4 kg



## Kuchnia gazowa MFGO 7060

1582101

UVP\* 9 537,- PLN

GTIN 4015613635033



- Materiał: Stal szlachetna
- Ilość pól grzewczych: 6
- Ułożenie pól grzewczych: 3 x 3,5 kW, 3 x 6 kW
- Rodzaj pól grzewczych: Gaz
- Palnik gazowy: Palnik pojedynczy
- Rodzaj zapłonu: Zapłon ręczny
- Płomień pilotowy: Tak
- Rodzaj podstawy: Otwarte
- Regulowana wysokość nóg: Podzielone nierównomiernie
- Właściwości: Tak
- Rodzaj gazu: Ruszty żeliwne
- Moc przyłączeniowa: Palnik gazowy z zabezpieczeniem zapłonu
- wymiary: gaz ziemny H (20 mbar)
- waga: dysze do gazu płynnego (50 mbar) i dysze do gazu ziemnego L (20 mbar) dołączone do zestawu
- Moc przyłączeniowa: 28,5 kW
- wymiary: szer. 1 200 x gł. 700 x wys. 910 mm
- waga: 79,2 kg

## Kuchnia gazowa MFG 7360

1582201

UVP\* 12 680,- PLN

GTIN 4015613635040



Seria kuchni gazowych MFG – Podstawowe modele dla profesjonalnych użytkowników, które wyróżnia solidna konstrukcja ze stali szlachetnej. Intuicyjna obsługa za pomocą płomienia pilotowego sprawia, że produkt doskonale nadaje się do codziennego użytku w kuchni.

- Materiał: Stal szlachetna
- Ilość pól grzewczych: 6
- Ułożenie pól grzewczych: 3 x 3,5 kW, 3 x 6 kW
- Rodzaj pól grzewczych: Gaz
- Palnik gazowy: Palnik pojedynczy
- Rodzaj zapłonu: Zapłon ręczny
- Płomień pilotowy: Tak
- Rodzaj piekarnika: elektryczny
- Funkcje piekarnika: Grzałka górna / dolna
- Norma gastronomiczna: 2/1 GN
- Wymiary piekarnika: szer. 650 x gł. 580 x wys. 260 mm
- Zakres temperatury: 100 °C do 300 °C
- Komin: Tak
- Moc przyłączeniowa piekarnika: 6 kW | 400 V | 2 NAC
- W zestawie: 1 ruszt
- Rodzaj podstawy: Otwarte
- Regulowana wysokość nóg: Tak
- Właściwości: Ruszty żeliwne
- Rodzaj gazu: Palnik gazowy z zabezpieczeniem zapłonu
- Moc przyłączeniowa: Uchwyty ze stali szlachetnej
- wymiary: gaz ziemny H (20 mbar)
- waga: dysze do gazu płynnego (50 mbar) i dysze do gazu ziemnego L (20 mbar) dołączone do zestawu
- Moc przyłączeniowa: 28,5 kW
- wymiary: szer. 1 200 x gł. 700 x wys. 910 mm
- waga: 129,4 kg



- ▶ 6 pól grzewcze
- ▶ Palnik gazowy: Palnik pojedynczy
- ▶ Wielkość pól grzewczych: 330 x 300 mm
- ▶ Układ pól grzewczych: 3 x 3,5 kW, 3 x 6 kW



- ▶ Piekarnik elektryczny
- ▶ 2/1 GN

### Wyposażenie dodatkowe

#### Blacha 2/1GN, 20 mm

- Materiał: CNS 18/10
- Norma gastronomiczna: 2/1 GN
- wymiary: szer. 650 x gł. 530 x wys. 20 mm
- waga: 2,7 kg
- GTIN: 4015613271699

A101181

UVP\* 144,- PLN

#### Ruszt GN 2/1, StCrNi

- Materiał: CNS 18/10
- Norma gastronomiczna: 2/1 GN
- wymiary: szer. 650 x gł. 530 x wys. 10 mm
- waga: 1,93 kg
- GTIN: 4016098175267

A101092

UVP\* 170,- PLN

## Kuchenki wok



### Kuchenka gazowa wok stołowa GWTH1

1052303

UVP\* 4 212,- PLN

GTIN 4015613630977



- Materiał CNS 18/10
- Ilość pól grzewczych 1
- Wielkość pól grzewczych Ø 290 mm
- Ułożenie pól grzewczych 1 x 11,5 kW
- Rodzaj pól grzewczych Zdejmowana nakładka robocza
- Palnik gazowy Palnik bardzo mocny
- Rodzaj zapłonu Zapłon ręczny
- Płomień pilotowy Tak
- Pojemnik na tłuszcz Tak
- Regulowana wysokość nóżek Tak
- Właściwości
  - Palnik wyjmowany bez użycia narzędzi
  - Palnik zabezpieczony termoelektrycznie
  - Pola grzewcze bez zdejmowanej nakładki roboczej do garnków o Ø od 200 mm
- Rodzaj gazu
  - Gaz płynny (50 mbar)
  - Dysze do gazu ziemnego H (20 mbar) dołączone do zestawu
- Moc przyłączeniowa 11,5 kW
- wymiary szer. 400 x gł. 600 x wys. 415 mm
- waga 25,4 kg

### Kuchenka gazowa wok, 2 palniki

1052103

UVP\* 7 540,- PLN

GTIN 4015613610764



- Materiał CNS 18/10
- Ilość pól grzewczych 2
- Wielkość pól grzewczych Ø 290 mm
- Ułożenie pól grzewczych 2 x 11,5 kW
- Rodzaj pól grzewczych Zdejmowana nakładka robocza
- Palnik gazowy Palnik bardzo mocny
- Rodzaj zapłonu Zapłon ręczny
- Płomień pilotowy Tak
- Pojemnik na tłuszcz Tak
- Regulowana wysokość nóżek Tak
- Regulacja wysokości 960 mm do 985 mm
- Właściwości
  - Palnik wyjmowany bez użycia narzędzi
  - Palnik zabezpieczony termoelektrycznie
  - Osobno regulowane strefy grzewcze
  - Pola grzewcze bez zdejmowanej nakładki roboczej do garnków o Ø od 200 mm
- Rodzaj gazu
  - Gaz płynny (50 mbar)
  - Dysze do gazu ziemnego H (20 mbar) dołączone do zestawu
- Moc przyłączeniowa 23 kW
- wymiary szer. 900 x gł. 600 x wys. 960 mm
- waga 58 kg



- Materiał
- Ilość pól grzewczych
- Wielkość pól grzewczych
- Ułożenie pól grzewczych
- Rodzaj pól grzewczych
- Palnik gazowy
- Rodzaj zapłonu
- Płomień pilotowy
- Pojemnik na tłuszcz
- Regulowana wysokość nóżek
- Regulacja wysokości
- Właściwości

- Rodzaj gazu

- Moc przyłączeniowa
- wymiary
- waga

CNS 18/10  
3  
Ø 290 mm  
3 x 11,5 kW  
Zdejmowana nakładka robocza  
Palnik bardzo mocny  
Zapłon ręczny  
Tak  
Tak  
Tak  
960 mm do 985 mm  
Palnik wyjmowany bez użycia narzędzi  
Palnik zabezpieczony termoelektrycznie  
Osobno regulowane strefy grzewcze  
Pola grzewcze bez zdejmowanej nakładki roboczej do garnków o Ø od 200 mm  
Gaz płynny (50 mbar)  
Dysze do gazu ziemnego H (20 mbar) dołączone do zestawu  
34,5 kW  
szer. 1 500 x gł. 600 x wys. 960 mm  
85 kg



### Wyposażenie dodatkowe

#### Patelnia wok stal, 380mm

- Materiał: Stal
- Wersja spodu: Okrągłe
- Pojemność: 5 l
- Średnica: 360 mm
- Wysokość patelni bez pokrywy: 100 mm
- Z uchwytem po przeciwnej stronie: Nie
- Przystosowany do indukcji: Tak
- wymiary: szer. 560 x gł. 360 x wys. 95 mm
- waga: 1,5 kg
- GTIN: 4015613371313



A105960

UVP\* 433,- PLN

#### Wok patelnia W380R

- Materiał: Stal szlachetna
- Wersja spodu: Okrągłe
- Pojemność: 5 l
- Średnica: 380 mm
- Wysokość patelni bez pokrywy: 110 mm
- Właściwości rączki: Uchwyt/uchwyty nienagrzewające się
- Z uchwytem po przeciwnej stronie: Tak
- Przystosowany do indukcji: Tak
- wymiary: szer. 635 x gł. 380 x wys. 220 mm
- waga: 2,9 kg
- GTIN: 4015613586793



105831

UVP\* 292,- PLN

#### Wok patelnia W385R

- Materiał: Stal szlachetna
- Wersja spodu: Okrągłe
- Pojemność: 6 l
- Średnica: 385 mm
- Wysokość patelni bez pokrywy: 160 mm
- Właściwości rączki: Odporność na wysoką temperaturę
- Z uchwytem po przeciwnej stronie: Nie
- Przystosowany do indukcji: Tak
- wymiary: szer. 645 x gł. 385 x wys. 160 mm
- waga: 1,7 kg
- GTIN: 4015613668451



A105971

UVP\* 255,- PLN

## Taboret grzewczy E 1K350

105343

UVP\* 4 619,- PLN

GTIN 4015613126036



- Materiał
- Średnica pola grzewczego

CNS 18/10



- Lampka kontrolna
- Moc przyłączeniowa

300 mm

Tak

3,5 kW | 380-400 V | 50/60 Hz



- Przyłącze urządzenia

3 NAC

- wymiary

szer. 500 x gł. 500 x wys. 520 mm

- waga

16,4 kg

## Taboret grzewczy E 1K500

105325

UVP\* 4 656,- PLN

GTIN 4015613633244



- Materiał
- Średnica pola grzewczego

Stal szlachetna



- Lampka kontrolna
- Moc przyłączeniowa

400 mm

Tak

5 kW | 400 V | 50 Hz



- Przyłącze urządzenia

3 NAC

- wymiary

szer. 570 x gł. 590 x wys. 515 mm

- waga

34,2 kg

## Taboret grzewczy G-1KB 1K700

1086003S

UVP\* 1 069,- PLN

GTIN 4015613395982



- Materiał

CNS 18/10



- Palnik gazowy
- Rodzaj zapłonu

Rama żebrowa żeliwna

Palnik mocny

Zapłon Piezo



- Zabezpieczenie zapłonu

Tak



- Płomień pilotowy

Nie

- Rodzaj gazu

Gaz płynny

Dysze do gazu ziemnego dołączone do zestawu

- Ważna wskazówka

Średnica garnka musi wynosić minimum 22,5 cm

Wymagany reduktor ciśnienia maks. 50 mbarów

- Moc przyłączeniowa

7 kW

- wymiary

szer. 400 x gł. 440 x wys. 390 mm

- waga

12,8 kg

## Taboret grzewczy G-2KB 1K700

1051403

UVP\* 4 508,- PLN

GTIN 4015613734552



- Materiał

CNS 18/10



- Palnik gazowy
- Rodzaj zapłonu

Rama żebrowa żeliwna

Palnik podwójny

Zapłon ręczny



- Zabezpieczenie zapłonu

Tak



- Płomień pilotowy

Tak



- Rodzaj gazu

Gaz płynny

Dysze do gazu ziemnego H i L dołączone do zestawu

- Nośność maks.

70 kg

- Ważna wskazówka

Średnica garnka musi wynosić minimum 22,5 cm

Wymagany reduktor ciśnienia maks. 50 mbarów

- Moc przyłączeniowa

7 kW

- wymiary

szer. 450 x gł. 475 x wys. 500 mm

- waga

20,2 kg

## Taboret grzewczy G-WB 1K1250

1051503

UVP\* 6 209,- PLN

GTIN 4015613734545



• Materiał

CNS 18/10

Rama żebrowa żeliwna



• Palnik gazowy

Palnik z wypustkami



• Rodzaj zapłonu

Zapłon ręczny



• Zabezpieczenie zapłonu

Tak



• Płomień pilotowy

Tak



• Rodzaj gazu

Gaz płynny

• Nośność maks.

70 kg

• Ważna wskazówka

Średnica garnka musi wynosić minimum 22,5 cm

Wymagany reduktor ciśnienia maks. 50 mbarów

• Moc przyłączeniowa

12,5 kW

• wymiary

szer. 660 x gł. 590 x wys. 520 mm

• waga

28,6 kg

## Taboret grzewczy G-WB 1K1250 XL

1051603

UVP\* 7 389,- PLN

GTIN 4015613734088



Taboret gazowy w formacie XXL: ten taboret gazowy posiada przyjazną dla użytkownika wysokość roboczą i solidną konstrukcję. Ponadto umożliwia bardzo wszechstronne zastosowanie dzięki niewielkiej wadze.



• Materiał

CNS 18/10

Rama żebrowa żeliwna



• Palnik gazowy

Palnik z wypustkami



• Rodzaj zapłonu

Zapłon ręczny



• Zabezpieczenie zapłonu

Tak

• Płomień pilotowy

Tak

• Rodzaj gazu

Gaz płynny

• Nośność maks.

70 kg

• Właściwości

Tacka pod palnikiem

• Ważna wskazówka

Średnica garnka musi wynosić minimum 28 cm

Wymagany reduktor ciśnienia maks. 50 mbarów

• Moc przyłączeniowa

12,5 kW

• wymiary

szer. 590 x gł. 680 x wys. 820 mm

• waga

31 kg



## Wyposażenie dodatkowe

### Zestaw przyłączy gazowych GW-AI

- Możliwość zastosowania: Wewnątrz i na zewnątrz
- wymiary: szer. 64 x gł. 61 x wys. 27 mm
- waga: 1,3 kg
- GTIN: 4015613586557



500180

UVP\* 477,- PLN

## Kuchenka gazowa 1K750

1054503

UVP\* 636,- PLN

GTIN 4015613467764



- Materiał: Żeliwo
- Ilość pól grzewczych: 1
- Moc pola/pól grzewczych maks.: 7,5 kW
- Palnik gazowy: Palnik z wypustkami
- Rodzaj zapłonu: Zapłon ręczny
- Zabezpieczenie zapłonu: Tak
- Płomień pilotowy: Nie
- Zużycie gazy przy maksymalnym ustawieniu: 527 g / godz.
- ciśnienie regulacyjne: 50 mbar
- Rodzaj gazu: Propan
- Moc przyłączeniowa: 7,5 kW
- wymiary: szer. 398 x gł. 570 x wys. 170 mm
- waga: 6 kg

## Kuchenka gazowa 1K1050

1054603

UVP\* 300,- PLN

GTIN 4015613682860



- Materiał: Stal żeliwo
- Ilość pól grzewczych: 1
- Moc pola/pól grzewczych maks.: 10,5 kW
- średnica naczynia do gotowania: garnek: 200 - 300 mm wok: 400 - 560 mm
- Palnik gazowy: Palnik z wypustkami
- Rodzaj zapłonu: Zapłon Piezo
- Zabezpieczenie zapłonu: Tak
- Płomień pilotowy: Nie
- Zużycie gazy przy maksymalnym ustawieniu: 764 g / godz.
- Właściwości: maks. nośność: 28 kg
- ciśnienie regulacyjne: 50 mbar
- Ważna wskazówka: wyłącznie do użytku na zewnątrz dostawa bez zestawu do podłączenia gazu
- Rodzaj gazu: Propan
- Moc przyłączeniowa: 10,5 kW
- wymiary: szer. 410 x gł. 540 x wys. 180 mm
- waga: 4,8 kg



## Wyposażenie dodatkowe

### Zestaw przyłączy gazowych GW-AI

- Możliwość zastosowania: Wewnątrz i na zewnątrz
- wymiary: szer. 64 x gł. 61 x wys. 27 mm
- waga: 1,3 kg
- GTIN: 4015613586557



500180

UVP\* 477,- PLN

### Duża patelnia, żeliwo, Ø850

- Materiał: Żeliwo
- Średnica powierzchni roboczej: 800 mm
- Wysokość patelni: 120 mm
- Rączka zdejmowana: Tak
- wymiary: szer. 1 500 x gł. 800 x wys. 120 mm
- waga: 44 kg
- GTIN: 4015613209890



699315

UVP\* 2 496,- PLN

### Duża patelnia żeliwo, dzielona Ø800

- Materiał: Żeliwo
- Podział: Dzielone na 2
- Średnica powierzchni roboczej: 800 mm
- Wysokość patelni: 120 mm
- Wysokość przegródki: 75 mm
- Rączka zdejmowana: Tak
- wymiary: szer. 1 500 x gł. 800 x wys. 120 mm
- waga: 47 kg
- GTIN: 4015613210049



699318

UVP\* 2 533,- PLN

### Duża patelnia żeliwo, dzielona Ø800

- Materiał: Żeliwo
- Podział: Dzielone na 3
- Średnica powierzchni roboczej: 800 mm
- Wysokość patelni: 120 mm
- Wysokość przegródki: 75 mm
- Rączka zdejmowana: Tak
- wymiary: szer. 1 500 x gł. 800 x wys. 120 mm
- waga: 49,2 kg
- GTIN: 4015613632346



699316

UVP\* 2 644,- PLN

## Patelnia uchylna E80LHK



- Materiał
- Materiał misy
- Zakres temperatury
- Mechanizm przechyłowy
- Kranik doprowadzający wodę
- Przyłącze wody
- Lampka kontrolna
- Regulowana wysokość nóżek
- Regulacja wysokości
- Właściwości
- Przyłącze urządzenia

CNS 18/10  
 Stal niklowo-chromowa  
 45 °C do 300 °C  
 Ręcznie  
 Tak  
 12 mm  
 Tak  
 Tak  
 850 mm do 910 mm  
 W przypadku usterki przerwanie dopływu prądu  
 Oporniki grzewcze z materiału "Incoloy 800"  
 3 NAC

	Pojemność	Pojemność użytkowa	Wymiary patelni	Moc przyłączeniowa	wymiary	waga	Nr art.	UVP*	GTIN
Patelnia uchylna E80LHK	80 l	70 l	szer. 798 mm gł. 570 mm wys. 200 mm	9,9 kW 400 V   50 Hz	szer. 900 mm gł. 900 mm wys. 900 mm	158 kg	193036	23 405,- PLN	4015613721224
Patelnia uchylna E120LHK	120 l	100 l	szer. 1090 mm gł. 560 mm wys. 225 mm	14,8 kW 400 V   50 Hz	szer. 1 200 mm gł. 900 mm wys. 900 mm	237 kg	193062	36 973,- PLN	4015613723464

## Patelnia uchylna G80LHK



- Materiał
- Materiał misy
- Zakres temperatury
- Mechanizm przechyłowy
- Kranik doprowadzający wodę
- Przyłącze wody
- Regulowana wysokość nóżek
- Regulacja wysokości
- Płomień pilotowy
- Rodzaj zapłonu
- Właściwości
- Rodzaj gazu

CNS 18/10  
 Stal niklowo-chromowa  
 100 °C do 300 °C  
 Ręcznie  
 Tak  
 12 mm  
 Tak  
 850 mm do 910 mm  
 Tak  
 Zapłon Piezo  
 Ogrzewanie gazowe za pośrednictwem palnika rurowego ze stali szlachetnej  
 System bezpieczeństwa z termoelementem  
 Gaz ziemny H

	Pojemność	Pojemność użytkowa	Wymiary patelni	Moc przyłączeniowa gazu	wymiary	waga	Nr art.	UVP*	GTIN
Patelnia uchylna G80LHK	80 l	70 l	szer. 798 mm gł. 570 mm wys. 200 mm	22 kW	szer. 900 mm gł. 900 mm wys. 900 mm	162,6 kg	1930311	22 739,- PLN	4015613721231
Patelnia uchylna G120LHK	120 l	100 l	szer. 1090 mm gł. 560 mm wys. 225 mm	30 kW	szer. 1 200 mm gł. 900 mm wys. 900 mm	220 kg	1930511	35 682,- PLN	4015613723471



## Kocioł warzelny E113L



- Materiał
- Materiał kotła
- Regulacja temperatury



- Rodzaj ogrzewania
- Lampka kontrolna



- Kranik spustowy
- Regulowana wysokość nóżek
- Regulacja wysokości
- Właściwości

- Dostępność na zamówienie
- Przyłącze urządzenia

Stal szlachetna  
 Stal szlachetna  
 2 stopnie  
 Termostatycznie  
 Pośrednio  
 Wł./wył.  
 Nagrzewanie  
 Poziom napelnienia wodą  
 Tak  
 Tak  
 850 mm do 900 mm  
 Automatyčna kontrola poziomu wody w płaszczu pośrednim  
 Funkcja automatycznego wyłączenia w przypadku usterki  
 Kontrola ciśnienia: armatury lekkowe z zaworem bezpieczeństwa (skalibrowanym na 0,5 bara)  
 Ogrzewanie elektryczne za pośrednictwem zamkniętych oporników "Incoloy 800" wykonanych ze specjalnego stopu  
 Bateria mieszająca do zimnej i ciepłej wody  
 Kocioł warzelny do ogrzewania parowego  
 3 NAC



	Pojemność		Wymiary kotła	Przyłącze wody	Moc		waga	Nr art.	UVP*	GTIN
	Pojemność użytkowa	Wymiary kotła			przylaczeniowa	wymiary				
Kocioł warzelny E113L	113 l	102 l	Ø 600 mm Wysokość: 415 mm	Zawór doprowadzający wodę zimną lub ciepłą Ø 10 mm	16 kW 400 V 50/60 Hz	szer. 800 mm gł. 900 mm wys. 900 mm	143 kg	280015	32 058,- PLN	4015613705378
Kocioł warzelny E145L	145 l	135 l	Ø 600 mm Wysokość: 540 mm	Zawór doprowadzający wodę zimną lub ciepłą Ø 10 mm	18 kW 400 V 50/60 Hz	szer. 800 mm gł. 900 mm wys. 900 mm	155 kg	280016	33 574,- PLN	4015613705392
Kocioł warzelny E220L	220 l	200 l	Ø 750 mm Wysokość: 520 mm	R1/2"	32 kW 400 V 50/60 Hz	szer. 1 000 mm gł. 1 150 mm wys. 900 mm	235 kg	280021	46 761,- PLN	4015613353326
Kocioł warzelny E342L	342 l	317 l	Ø 900 mm Wysokość: 570 mm	R1/2"	36 kW   400 V   50/60 Hz	szer. 1 150 mm gł. 1 300mm wys. 900 mm	280 kg	280022	53 358,- PLN	4015613353333
Kocioł warzelny E480L	480 l	455 l	Ø 900 mm Wysokość: 780 mm	R1/2"	36 kW   400 V   50/60 Hz	szer. 1 150 mm gł. 1 300 mm wys. 1 030 mm	300 kg	280023	71 553,- PLN	4015613353340



## Kocioł warzelny G113L



• Materiał



• Materiał kotła



• Regulacja temperatury



• Rodzaj zapłonu

• Rodzaj ogrzewania

• Lampka kontrolna

• Kranik spustowy

• Regulowana wysokość nóżek

• Regulacja wysokości

• Właściwości

• Rodzaj gazu

Stal szlachetna

Stal szlachetna

2 stopnie

Zapłon Piezo

Pośrednio

Wł./wyl.

Nagrzewanie

Poziom napełnienia wodą

Tak

Tak

850 mm do 900 mm

Automatyczna kontrola poziomu wody w płaszczu pośrednim

Funkcja automatycznego wyłączania w przypadku usterki

Kontrola ciśnienia: armatury lekkowe z zaworem bezpieczeństwa (skalibrowanym na 0,5 bara)

Ogrzewanie gazowe za pośrednictwem palnika ze stali szlachetnej o wysokim stopniu skuteczności

Dopływ gazu do palników zapewniony przez urządzenie gazowe wielokrotnie ustawne Bateria mieszająca do zimnej i ciepłej wody

Gaz ziemny H



	Pojemność		Wymiary kotła	Przyłącze wody	Moc	wymiary	waga	Nr art.	UVP*	GTIN
	Pojemność użytkowa				przyłłączeniowa					
Kocioł warzelny G113L	113 l	102 l	Ø 600 mm Wysokość: 415 mm	Zawór doprowadzający wodę zimną lub ciepłą Ø 10 mm	21 kW	szer. 800 mm gł. 900 mm wys. 900 mm	143 kg	2800021	32 798,- PLN	4015613705354
Kocioł warzelny G150L	150 l	145 l	Ø 600 mm Wysokość: 540 mm	Zawór doprowadzający wodę zimną lub ciepłą Ø 10 mm	21 kW	szer. 800 mm gł. 900 mm wys. 900 mm	153 kg	2800031	34 314,- PLN	4015613705361
Kocioł warzelny G342L	342 l	317 l	Ø 900 mm Wysokość: 570 mm	R1/2"	48 kW	szer. 1 150 mm gł. 1 300 mm wys. 900 mm	277 kg	2800071	54 653,- PLN	4015613353203
Kocioł warzelny G480L	480 l	455 l	Ø 900 mm Wysokość: 780 mm	R1/2"	58 kW	szer. 1 150 mm gł. 1 300 mm wys. 1 030 mm	305 kg	2800081	70 887,- PLN	4015613353210

### Wyposażenie dodatkowe

Sito odpływowe do kotła warzelnego

- wymiary: szer. 110 x gł. 145 x wys. 80 mm
- waga: 0,07 kg
- GTIN: 4015613720951

296999

UVP\* 163,- PLN



Zoptymalizowana mobilna stacja do gotowania prezentuje się profesjonalnie podczas gotowania na oczach gości. Od kuchenki indukcyjnej o mocy 230V po solidną płytę grillową z serii 650 o mocy 400V – do tego nawet 3 urządzenia nabladowe, które gwarantują niezwykle wszechstronne zastosowanie w cateringu, na imprezach, a także podczas gotowania na oczach gości.

- Materiał CNS 18/10
- Z nadstawą szklaną Tak
- Nadstawa szklana w wersji od strony użytkownika Otwarte
- Wymiary nadstawy szklanej szer. 1475 x gł. 740 x wys. 345 mm
- Regulacja nadmuchu 4-stopniowo
- Ilość stref 1
- Skład wyposażenia Półka do odstawiania pod strefami roboczymi, wymiary: szer. 1.200 x głęb. 600 x wys. 150 mm  
4 pojemniki GN 1/9 GN, głębokość 100 mm na oleje, sosy i sztuce do gotowania  
Zintegrowany system wentylacji z filtrem labiryntowym
- Ilość filtrów 3
- Filtr ochrony płomienia Typ A
- Lampka kontrolna Wł./wyl.
- Oświetlenie LED
- Włącznik/wyłącznik Na osłonie
- Kółka skrętne Tak
- Właściwości wnętrza regulowanej 4 kółka skrętne, 2 z możliwością zablokowania  
Przystosowane do maks. 3 urządzeń nastolnych  
Powierzchnia do ustawienia: szer. 1208 x głęb. 600 mm
- Moc przyłączeniowa 5 gniazd: 3 x 230 V, 2 x 400 V 16A CEE
- Przyłącze urządzenia 24 kW | 400 V | 50 Hz
- wymiary 3 NAC
- waga szer. 1 520 x gł. 770 x wys. 1 263 mm
- 146 kg



- ▶ 1 strefa robocza
- ▶ Powierzchnia do ustawienia: szer. 1208 x głęb. 600 mm
- ▶ Przystosowane do maks. 3 urządzeń nabladowych



- ▶ 5 gniazd elektrycznych
- ▶ 3 x 230 V
- ▶ 2 x 400 V 16A CEE



- ▶ Zintegrowana wentylacja
- ▶ Z filtrem labiryntowym ze stali szlachetnej
- ▶ Regulacja 4-stopniowa



- ▶ 4 pojemniki GN
- ▶ 1/9 GN, głęb. 100 mm

## W stacji do gotowania mogą być stosowane następujące urządzenia Bartscher:

### Bez podestu – 2 urządzenia

- kuchnia elektryczna, 4 płyty – seria 600 Imbiss, nr art. 131734
- kuchnia elektryczna, 4 segmenty – seria 600 Imbiss, nr art. 131850
- płyta grillowa, gładka, szerokość 600 mm – seria 600 Imbiss, nr art. 132125
- bemar elektryczny, 1 x 1/1 GN + 2 x 1/4 GN – seria 600 Imbiss, nr art. 131770

### Bez podestu – 3 urządzenia

- kuchnia elektryczna, 2 płyty – seria 600 Imbiss, nr art. 131723
- kuchnia elektryczna, 2 segmenty – seria 600 Imbiss, nr art. 131800
- płyta grillowa, gładka, szerokość 400 mm – seria 600 Imbiss, nr art. 132115
- bemar elektryczny, 3 x 1/4 GN – seria 600 Imbiss, nr art. 131760
- kuchnia elektryczna, 2 płyty – seria 650 Snack, nr art. 115006<sup>1</sup>
- bemar 1/1 GN, szerokość 400 mm – seria 650 Snack, nr art. 115121<sup>1</sup>
- płyta grillowa, gładka, szerokość 400 mm – seria 650 Snack, nr art. 115118<sup>1</sup>
- frytownica, szerokość 400 mm – seria 650 Snack, nr art. 115214<sup>1</sup>
- element roboczy, szerokość 400 mm – seria 650 Snack, nr art. 115117<sup>1</sup>
- płyta grillowa GDP 320E, gładka, nr art. A370031
- płyta grillowa GDP 320E, ryflowana, nr art. 370035
- patelnia wielofunkcyjna 300, nr art. 370205

<sup>1</sup>dostępny na zamówienie

## Wyposażenie dodatkowe

### Filtr węglowy KST3240 Plus

- Materiał: Aktywny węgiel
- wymiary: szer. 1 120 x gł. 445 x wys. 10 mm
- waga: 0,21 kg
- GTIN: 4015613681634

107273

UVP\* 137,- PLN

### Podest 100 KST3240 Plus

- Materiał: CNS 18/10
- wymiary: szer. 400 x gł. 595 x wys. 100 mm
- waga: 3,08 kg
- GTIN: 4015613682549



107276

UVP\* 721,- PLN

### Półka boczna KST3240 Plus

- Materiał: CNS 18/10
- strona montażu: Lewo, Prawo
- W zestawie: Materiał mocujący
- wymiary: szer. 700 x gł. 350 x wys. 80 mm
- waga: 4,35 kg
- GTIN: 4015613695341



107279

UVP\* 2 030,- PLN

### Filtr zeolitowy KST3240 Plus

- Materiał: Zeolit
- wymiary: szer. 462 x gł. 380 x wys. 23 mm
- waga: 3,64 kg
- GTIN: 4015613692326



107274

UVP\* 773,- PLN

### Podest 200 KST3240 Plus

- Materiał: CNS 18/10
- wymiary: szer. 400 x gł. 595 x wys. 200 mm
- waga: 7,37 kg
- GTIN: 4015613684659



107277

UVP\* 1 365,- PLN

### Półka do przesuwania tac KST3240 Plus

- Materiał: CNS 18/10
- W zestawie: Materiał mocujący
- wymiary: szer. 1 490 x gł. 345 x wys. 130 mm
- waga: 4,4 kg
- GTIN: 4015613695334



107278

UVP\* 1 609,- PLN



### Z podestem 100 KST3240 Plus – 3 urządzenia

- wok indukcyjny, nr art. 105840
- wok indukcyjny, nr art. 105871
- wok indukcyjny, nr art. 105872



### Z podestem 200 KST3240 Plus – 3 urządzenia

- Płyta elektryczna, nr art. 104904
- Płyta elektryczna, nr art. 104906
- kuchenka indukcyjna IK 30T-1, nr art. 105991
- kuchenka indukcyjna IK 30TCS-1, nr art. 105991S
- kuchenka indukcyjna IK 35TC, nr art. 105843
- kuchenka indukcyjna IK 35TCS, nr art. 105843S
- kuchenka indukcyjna IK 35SK, nr art. 105837
- kuchenka indukcyjna, nr art. A105942
- kuchenka indukcyjna, nr art. 105984
- kuchenka indukcyjna, nr art. 105993
- kuchenka indukcyjna, nr art. 105994
- wok indukcyjny IW 35, nr art. 105986

## Piece konwekcyjne



### Piec konwekcyjny, uniwersalny

A120880

UVP\* 1 472,- PLN

GTIN 4015613404073



- Materiał
- Materiał komory
- Wymiary wewnętrzne
- Ilość par przewodnic
- Rodzaj przewodnic
- Odstęp pomiędzy parami przewodnic
- Funkcje
- Zakres temperatury
- Czas nagrzewania
- Regulacja temperatury

- Nastawa czasu
- Timer
- Termostat
- Lampka kontrolna
- W zestawie

- Moc przyłączeniowa
- Przyłącze urządzenia
- wymiary
- waga

Stal szlachetna  
Stal szlachetna  
szer. 404 x gł. 308 x wys. 254 mm  
4  
W poprzek  
55 mm  
Powietrze obiegowe  
50 °C do 250 °C  
Ok. 6 minut (163 °C)  
Termostatycznie  
Bezstopniowo  
0 do 120 minut  
Tak  
Tak  
Nagrzewanie  
1 blacha  
1 ruszt  
2,5 kW | 230 V | 50/60 Hz  
Gotowe do podłączenia  
szer. 530 x gł. 495 x wys. 320 mm  
17,5 kg

#### Blacha do pieczenia do A120880

- wymiary: szer. 400 x gł. 280 x wys. 11 mm
- waga: 0,3 kg
- GTIN: 4015613404127

A120702

UVP\* 72,- PLN

#### Ruszt do piekarnika do A120880

- wymiary: szer. 400 x gł. 290 x wys. 20 mm
- waga: 0,55 kg
- GTIN: 4015613404110

A120701

UVP\* 61,- PLN

## Seria AT



### Piec konwekcyjny AT110

120789

UVP\* 1 808,- PLN

GTIN 4015613496924



- Materiał
- Materiał komory

Stal szlachetna  
Stal szlachetna



- Wymiary wewnętrzne
- Ilość par przewodnic

szer. 350 x gł. 290 x wys. 275 mm  
3



- Format przewodnic
- Odstęp pomiędzy parami przewodnic

1/2 GN  
70 mm



- Funkcje
- Zakres temperatury
- Czas nagrzewania
- Regulacja temperatury
- Nastawa czasu
- Timer
- Ilość programów gotowania
- Ilość faz gotowania
- Ilość silników
- Prędkość wentylatora
- Lampka kontrolna

Powietrze obiegowe  
50 °C do 300 °C

Ok. 3 minut (180 °C)

Bezstopniowo  
0 do 120 minut

Tak

1

1

1

1 stopień

Wł./wył.

Nagrzewanie

Podwójne przeszklone drzwi

Zaokrąglona komora

Przewodnice wyjmowane

sygnał dźwiękowy po upływie czasu

IPX3

3 ruszty

2,7 kW | 230 V | 50/60 Hz

Gotowe do podłączenia

szer. 460 x gł. 575 x wys. 465 mm

25,5 kg

- Właściwości

- Stopień ochrony

- W zestawie

- Moc przyłączeniowa

- Przyłącze urządzenia

- wymiary

- waga



▶ Maks. 3 x 1/2 GN



▶ Wyjmowane przewodnice



▶ Podwójnie przeszklone drzwi

#### Błacha GN, 1/2 ze wzmocnioną kraw.

- Materiał: CNS 18/10
- Norma gastronomiczna: 1/2 GN
- wymiary: szer. 325 x gł. 265 x wys. 25 mm
- waga: 0,7 kg
- GTIN: 4015613271750

A101190

UVP\* 50,- PLN

#### Ruszt 1/2 GN

- Materiał: CNS 18/10
- Norma gastronomiczna: 1/2 GN
- wymiary: szer. 325 x gł. 265 x wys. 56 mm
- waga: 0,52 kg
- GTIN: 4015613678696

786006

UVP\* 144,- PLN

## Piec konwekcyjny AT90



- Materiał
- Wymiary wewnętrzne
- Ilość par przewodnic
- Format przewodnic
- Odstęp pomiędzy parami przewodnic
- Funkcje
- Zakres temperatury
- Czas nagrzewania
- Regulacja temperatury
- Nastawa czasu
- Timer
- Oświetlenie wewnętrzne
- Ilość programów gotowania
- Ilość faz gotowania
- Ilość silników
- Prędkość wentylatora
- Lampka kontrolna
- Właściwości

Stal szlachetna  
szer. 460 x gł. 370 x wys. 350 mm  
4  
438 x 315 mm  
70 mm  
Powietrze obiegowe  
50 °C do 300 °C  
Ok. 8 minut (150°C)  
Mechanicznie | Bezstopniowo  
0 do 120 minut  
Tak  
Tak  
1  
1  
2  
1 stopień  
Wł./wył. | Nagrzewanie  
Podwójne przeszklenie drzwi  
Zaokrąglona komora  
Przewodnice wyjmowane  
sygnał dźwiękowy po upływie czasu  
IPX3  
4 blachy  
Gotowe do podłączenia  
szer. 595 x gł. 615 x wys. 580 mm

- Stopień ochrony
- W zestawie
- Przyłącze urządzenia
- wymiary

	Materiał komory	Moc przyłączeniowa	waga	Nr art.	UVP*	GTIN
Piec konwekcyjny AT90	Emaliowane	2,7 kW   230 V   50/60 Hz	38 kg	<b>A120786</b>	1 842,- PLN	4015613400655
Piec konwekcyjny AT90-ST	Stal szlachetna	2,7 kW   230 V   50 Hz	37,4 kg	<b>120879</b>	1 978,- PLN	4015613717081

## Piec konwekcyjny AT90-MDI

**A120796**

UVP\* 2 211,- PLN

GTIN 4015613712147



- Materiał
- Materiał komory
- Wymiary wewnętrzne
- Ilość par przewodnic
- Format przewodnic
- Odstęp pomiędzy parami przewodnic
- Funkcje
- Zakres temperatury
- Czas nagrzewania
- Regulacja temperatury
- Nastawa czasu
- Timer
- Wyświetlacz LED
- Oświetlenie wewnętrzne
- Ilość programów gotowania
- Ilość faz gotowania
- Ilość silników
- Prędkość wentylatora
- Lampka kontrolna
- Właściwości

Stal szlachetna  
Emaliowane  
szer. 460 x gł. 370 x wys. 350 mm  
4  
438 x 315 mm  
70 mm  
Powietrze obiegowe  
50 °C do 300 °C  
Ok. 8 minut (150°C)  
Elektronicznie | z dokładnością do 1 °C  
0 do 120 minut  
Tak  
Tak  
Tak  
1  
1  
2  
1 stopień  
Wł./wył. | Nagrzewanie  
Pokrętko z wyświetlaczem cyfrowym do ustawiania temperatury i czasu  
Możliwe przerwanie procesu pieczenia za pomocą regulatora temperatury  
Podwójne przeszklenie drzwi  
Zaokrąglona komora  
Przewodnice wyjmowane  
sygnał dźwiękowy po upływie czasu  
IPX3  
4 blachy  
2,7 kW | 230 V | 50 Hz  
Gotowe do podłączenia  
szer. 595 x gł. 615 x wys. 580 mm  
38,4 kg

- Stopień ochrony
- W zestawie
- Moc przyłączeniowa
- Przyłącze urządzenia
- wymiary
- waga



► Pokrętko z wyświetlaczem cyfrowym do ustawiania temperatury i czasu



W pełni cyfrowa wersja modelu AT90 – oprócz tradycyjnie niezawodnej i równomiernej obróbki termicznej – oferuje prostą obsługę dotykową z wyświetlaczem cyfrowym, który zapewni doskonałą orientację.



- Materiał Stal szlachetna
- Materiał komory Stal szlachetna
- Wymiary wewnętrzne szer. 460 x gł. 370 x wys. 350 mm
- Ilość par prowadnic 4
- Format prowadnic 438 x 315 mm
- Odstęp pomiędzy parami prowadnic 70 mm
- Funkcje Powietrze obiegowe
- Zakres temperatury 50 °C do 300 °C
- Czas nagrzewania Ok. 8 minut (150°C)
- Regulacja temperatury Elektronicznie z dokładnością do 1 °C
- Nastawa czasu 0 do 99 minut
- Timer Tak
- Wyświetlacz LED Tak
- Oświetlenie wewnętrzne Tak
- Ilość programów gotowania 1
- Ilość faz gotowania 1
- Ilość silników 2
- Prędkość wentylatora 1 stopień
- Lampka kontrolna Nagrzewanie Wł./wył.
- Oświetlenie wewnętrzne Timer
- Właściwości Zaokrąglona komora Prowadnice wyjmowane wyświetlacz cyfrowy do wyświetlania temperatury i czasu Podwójne przeszklenie drzwi sygnał dźwiękowy po upływie czasu IPX3
- Stopień ochrony 4 blachy
- W zestawie 2,67 kW | 230 V | 50 Hz
- Moc przyłączeniowa Gotowe do podłączenia
- Przyłącze urządzenia szer. 596 x gł. 615 x wys. 575 mm
- wymiary 38,4 kg
- waga



- ▶ Rodzaj prowadnic: poprzeczne
- ▶ Format: 438 x 315 mm
- ▶ Ilość: 4



- ▶ Wyjmowane szyny prowadnicowe



- ▶ Podwójnie przeszklone drzwi

## Wyposażenie dodatkowe

### Blacha do pieczenia 438x315x10

- Materiał: Aluminium
- wymiary: szer. 438 x gł. 315 x wys. 10 mm
- waga: 0,31 kg
- GTIN: 4015613658384

**786004**

UVP\* 70,- PLN

### Ruszt do piekarnika 438x315x15

- wymiary: szer. 438 x gł. 315 x wys. 15 mm
- waga: 0,66 kg
- GTIN: 4015613658407

**786005**

UVP\* 70,- PLN



Kulinarna inteligencja do grillowania, smażenia i pieczenia. Pełna moc do 300 stopni – seria AT oferuje szeroki wybór wysoce wydajnych pieców konwekcyjnych.



- Materiał Stal szlachetna
- Materiał komory Stal szlachetna
- Wymiary wewnętrzne szer. 460 x gł. 375 x wys. 360 mm
- Ilość par przewodnic 4
- Format przewodnic 438 x 315 mm
- Odstęp pomiędzy parami przewodnic 70 mm
- Funkcje Powietrze obiegowe  
Funkcja grillowania  
Nawilżanie

- Moc grilla 2 kW
- Zakres temperatury 50 °C do 300 °C
- Czas nagrzewania Ok. 8 minut (149 °C)
- Regulacja temperatury Bezstopniowo
- Nastawa czasu 0 do 120 minut
- Timer Tak
- Oświetlenie wewnętrzne Tak
- Ilość programów gotowania 1
- Ilość faz gotowania 1
- Ilość silników 2
- Prędkość wentylatora 1 stopień
- Przyłącze wody 3/4"
- Lampka kontrolna Gorące powietrze  
Funkcja grillowania  
Nawilżanie

- Właściwości Podwójne przeszklenie drzwi  
Zaokrąglona komora  
Przewodnice wyjmowane  
sygnał dźwiękowy po upływie czasu
- Stopień ochrony IPX3
- W zestawie 4 blachy
- Moc przyłączeniowa 2,7 kW | 230 V | 50/60 Hz
- Przyłącze urządzenia Gotowe do podłączenia
- wymiary szer. 600 x gł. 610 x wys. 580 mm
- waga 40 kg



- ▶ Maks. 4 x 438 x 315 mm
- ▶ Z grillem
- ▶ Z nawilżaniem
- ▶ Stałe przyłącze wody 3/4"



▶ Wyjmowane prowadnice



▶ Podwójnie przeszkłone drzwi

**Blacha do pieczenia 438x315x10**

- Materiał: Aluminium
- wymiary: szer. 438 x gł. 315 x wys. 10 mm
- waga: 0,31 kg
- GTIN: 4015613658384

786004

UVP\* 70,- PLN

**Ruszt do piekarnika 438x315x15**

- wymiary: szer. 438 x gł. 315 x wys. 15 mm
- waga: 0,66 kg
- GTIN: 4015613658407

786005

UVP\* 70,- PLN



## Wyposażenie dodatkowe

### Blacha do pieczenia 433x333-ST

- Materiał: Stal szlachetna
- Krawędź: 4 strony
- Grubość materiału: 0,8 mm
- Odporność na temperaturę do: 260 °C
- wymiary: szer. 433 x gł. 333 x wys. 10 mm
- waga: 1 kg
- GTIN: 4015613734644



100404

UVP\* 107,- PLN

### Blacha do pieczenia 433x333-SI

- Materiał: Aluminium
- Krawędź: 4 strony
- Grubość materiału: 1,5 mm
- Powłoka silikonowa: Tak
- Odporność na temperaturę do: 260 °C
- wymiary: szer. 433 x gł. 333 x wys. 10 mm
- waga: 0,66 kg
- GTIN: 4015613734651



100405

UVP\* 129,- PLN

### Blacha do pieczenia 433x333-AL

- Materiał: Aluminium
- Krawędź: 4 strony
- Grubość materiału: 1,5 mm
- Odporność na temperaturę do: 260 °C
- wymiary: szer. 433 x gł. 333 x wys. 10 mm
- waga: 0,65 kg
- GTIN: 4015613734668



100406

UVP\* 78,- PLN

### Blacha perforowana 433x333-SI

- Materiał: Aluminium
- Krawędź: 3 strony
- Grubość materiału: 1,5 mm
- Średnica perforacji: 3 mm
- Powłoka silikonowa: Tak
- Odporność na temperaturę do: 260 °C
- wymiary: szer. 433 x gł. 333 x wys. 10 mm
- waga: 0,51 kg
- GTIN: 4015613734675



100407

UVP\* 104,- PLN

### Blacha perforowana 433x333-AL

- Materiał: Aluminium
- Krawędź: 3 strony
- Grubość materiału: 1,5 mm
- Średnica perforacji: 3 mm
- Odporność na temperaturę do: 260 °C
- wymiary: szer. 433 x gł. 333 x wys. 10 mm
- waga: 0,55 kg
- GTIN: 4015613734682



100408

UVP\* 67,- PLN

### Polka ścienna 600x355x27, StCrNi

- Materiał: CNS 18/10
- Wymiary powierzchni odstawczej: szer. 600 x gł. 600 mm
- Nośność maks.: 50 kg
- wymiary: szer. 600 x gł. 600 x wys. 155 mm
- waga: 5,4 kg
- GTIN: 4015613434988



174600

UVP\* 337,- PLN

### Rękawice kuchenne 300

- Materiał: Bawełna 100 % (warstwa zewnętrzna)
- Długość: 300 mm
- Odporność na wysoką temperaturę do: 250 °C
- Nadaje się do mycia: Nie
- właściwości: Z ochroną przeciwplamienią, Z zawieszką, Gęstość materiału: 640 g/m<sup>2</sup>
- wymiary: szer. 200 x gł. 300 x wys. 35 mm
- waga: 0,26 kg
- GTIN: 4015613735467



A500510

UVP\* 48,- PLN

### Rękawice kuchenne 370

- Materiał: Bawełna 100 % (warstwa zewnętrzna)
- Długość: 370 mm
- Odporność na wysoką temperaturę do: 250 °C
- Nadaje się do mycia: Nie
- właściwości: Z ochroną przeciwplamienią, Z zawieszką, Gęstość materiału: 640 g/m<sup>2</sup>
- wymiary: szer. 220 x gł. 370 x wys. 35 mm
- waga: 0,3 kg
- GTIN: 4015613735474



A500511

UVP\* 55,- PLN

### Rękawice kuchenne 420

- Materiał: Bawełna 100 % (warstwa zewnętrzna)
- Długość: 420 mm
- Odporność na wysoką temperaturę do: 250 °C
- Nadaje się do mycia: Nie
- właściwości: Z ochroną przeciwplamienią, Z zawieszką, Gęstość materiału: 640 g/m<sup>2</sup>
- wymiary: szer. 235 x gł. 420 x wys. 35 mm
- waga: 0,37 kg
- GTIN: 4015613735481



A500512

UVP\* 59,- PLN

### Rękawice kuchenne 600

- Materiał: Bawełna 100 % (warstwa zewnętrzna)
- Długość: 600 mm
- Odporność na wysoką temperaturę do: 250 °C
- Nadaje się do mycia: Nie
- właściwości: Z ochroną przeciwplamienią, Z zawieszką, Gęstość materiału: 640 g/m<sup>2</sup>
- wymiary: szer. 230 x gł. 600 x wys. 35 mm
- waga: 0,5 kg
- GTIN: 4015613735498



A500513

UVP\* 78,- PLN



Piec konwekcyjny AT211 MDI z przewodnikami w praktycznym formacie 1/1 GN i solidną komorą pieca ze stali szlachetnej oferuje sprawdzone funkcje serii AT. Wysoki komfort obsługi zapewniają pokręta cyfrowe z szybką i nieskomplikowaną regulacją temperatury i czasu.



- Materiał
- Materiał komory
- Wymiary wewnętrzne
- Ilość par przewodnic
- Format przewodnic
- Odstęp pomiędzy parami przewodnic
- Funkcje
- Zakres temperatury
- Regulacja temperatury

Stal szlachetna  
Stal szlachetna  
szer. 565 x gł. 385 x wys. 350 mm  
4  
1/1 GN  
70 mm  
Powietrze obiegowe  
50 °C do 300 °C  
Elektronicznie  
z dokładnością do 1 °C

- Czas nagrzewania
- Nastawa czasu
- Timer
- Oświetlenie wewnętrzne
- Ilość programów gotowania
- Ilość faz gotowania
- Ilość silników
- Prędkość wentylatora
- Lampka kontrolna

Ok. 12 minut (150°C)  
0 do 120 minut  
Tak  
Tak  
1  
1  
2  
1 stopień  
Wł./wył.

- Właściwości

Nagrzewanie  
Pokręto z wyświetlaczem cyfrowym do ustawiania temperatury i czasu  
Możliwe przerwanie procesu pieczenia za pomocą regulatora temperatury  
Podwójne przeszklenie drzwi  
Zaokrąglona komora  
Przewodnice wyjmowane  
sygnał dźwiękowy po upływie czasu  
IPX3

- Stopień ochrony
- W zestawie

1 ruszt  
1 blacha  
3 kW | 230 V | 50 Hz  
Gotowe do podłączenia  
szer. 700 x gł. 625 x wys. 540 mm  
41,7 kg

- Moc przyłączeniowa
- Przyłącze urządzenia
- wymiary
- waga



- ▶ Pokręto z wyświetlaczem cyfrowym do ustawiania temperatury i czasu
- ▶ Sygnał dźwiękowy po upływie czasu



- ▶ Blachy 1/1 GN  
zob. katalog str 116

#### Blacha 1/1GN, 20 mm

- Materiał: CNS 18/10
- Norma gastronomiczna: 1/1 GN
- Głębokość pojemnika: 20 mm
- Możliwość ustawiania piętrowo: Tak
- Krawędź wzmocniona: Tak
- wymiary: szer. 530 x gł. 325 x wys. 20 mm
- waga: 1,45 kg
- GTIN: 4015613271729




A101185

UVP\* 78,- PLN

#### Ruszt GN 1/1, StCrNi

- Materiał: CNS 18/10
- Norma gastronomiczna: 1/1 GN
- wymiary: szer. 325 x gł. 530 x wys. 10 mm
- waga: 0,95 kg
- GTIN: 4016098175250



A101091

UVP\* 111,- PLN

#### Papier pergaminowy 1/1 GN

- Materiał: Papier
- Dostosowane do GN: Tak
- Format na arkusz: 1/1 GN, szer. 530 x gł. 325 mm
- Jednostka zamówienia: 1 karton (500 arkuszy)
- wymiary: szer. 530 x gł. 325 x wys. 35 mm
- waga: 3,55 kg
- GTIN: 4015613711423



150687

UVP\* 144,- PLN



- Materiał
- Materiał komory
- Wymiary wewnętrzne
- Ilość par prowadnic
- Format prowadnic
- Odstęp pomiędzy parami prowadnic
- Funkcje

- Zakres temperatury
- Regulacja temperatury
- Czas nagrzewania
- Nastawa czasu
- Timer
- Oświetlenie wewnętrzne
- Ilość programów gotowania
- Ilość faz gotowania
- Ilość silników
- Prędkość wentylatora
- Przyłącze wody
- Lampka kontrolna

#### Właściwości

- Stopień ochrony
- W zestawie

- Moc przyłączeniowa
- Przyłącze urządzenia
- wymiary
- waga

Stal szlachetna  
 Stal szlachetna  
 szer. 700 x gł. 360 x wys. 460 mm  
 4  
 600 x 400 mm  
 80 mm  
 Powietrze obiegowe  
 Nawilżanie  
 Silnik z rewersem (wirniki wentylatora)  
 50 °C do 300 °C  
 Bezstopniowo  
 Ok. 8 minut (200 °C)  
 0 do 180 minut  
 Tak  
 Tak  
 1  
 1  
 2  
 1 stopień  
 3/4"  
 Nawilżanie  
 Wł./wyl.  
 Nagrzewanie  
 Podwójne przeszklone drzwi  
 Zaokrąglona komora  
 Prowadnice wyjmowane  
 sygnał dźwiękowy po upływie czasu  
 IPX3  
 2 blachy perforowane  
 2 blachy  
 6,4 kW | 400 V | 50 Hz  
 3 NAC  
 szer. 835 x gł. 800 x wys. 570 mm  
 65 kg



► Wyjmowane prowadnice



► Podwójnie przeszklone drzwi

### Zest. prowad. do półki, lewa-prawa

- Ilość par prowadnic: 4
- Format prowadnic: 1/1 GN
- wymiary: szer. 105 x gł. 485 x wys. 300 mm
- waga: 0,3 kg
- GTIN: 4015613661971

**780002**

UVP\* 226,- PLN


 ► Blachy 600 x 400 mm  
 zob. katalog str 116

### Zestaw folii do pieczenia 60x40

- Materiał: Aluminium, PTFE
- Przystosowane do: 1500 - 2000 cykli pieczenia, piekarniki, piece konwekcyjne, piece konwekcyjno-parowe, Prowadnice 600 x 400 mm
- Skład zestawu: 1 folia do pieczenia wielokrotnego użytku, 1 blacha perforowana 600 x 400, perforacja: Ø 5 mm, 2 szyny mocujące
- właściwości: Odporność na temperaturę: od -73°C do 260°C, Grubość folii: 0,125 mm
- wymiary: szer. 600 x gł. 400 x wys. 12 mm
- waga: 0,95 kg
- GTIN: 4015613711386


**100326**

UVP\* 181,- PLN

### Folia do pieczenia DBF 60x40

- Materiał: PTFE
- właściwości: Grubość folii: 0,125 mm, Odporność na temperaturę: od -73°C do 260°C
- wymiary: szer. 620 x gł. 390 x wys. 1 mm
- waga: 0,06 kg
- GTIN: 4015613711393


**100327**

UVP\* 50,- PLN

### Szyny mocujące DBF 60x40

- Materiał: Aluminium
- Przystosowane do: Zestaw folii do pieczenia 60x40
- Skład zestawu: 2 szyny mocujące
- wymiary: szer. 17 x gł. 390 x wys. 5 mm
- waga: 0,15 kg
- GTIN: 4015613711409


**100328**

UVP\* 39,- PLN

## Szafa fermentacyjna 823H0

116550

UVP\* 3 990,- PLN

GTIN 4015613610917



- Materiał CNS 18/10
- Ilość par przewodnic 8
- Format przewodnic 2/3 GN 442 x 320 mm
- Odstęp pomiędzy parami przewodnic 75 mm
- Zakres temperatury 30 °C do 60 °C
- Lampka kontrolna Wł./wyl.
- Właściwości Pojemnik na wodę do nawilżania powietrza
- Moc przyłączeniowa 2 kW | 230 V | 50-60 Hz
- Przyłącze urządzenia Gotowe do podłączenia
- wymiary szer. 700 x gł. 600 x wys. 960 mm
- waga 44 kg

## Piec konwekcyjny MF6430

121782

UVP\* 4 175,- PLN

GTIN 4015613681757



Wielofunkcyjność i prostota obsługi – dzięki wielu różnym funkcjom pieczenia piec konwekcyjny oferuje dużo możliwości perfekcyjnego przygotowania potraw.

- Materiał Stal szlachetna
- Materiał komory Emaliowane
- Wymiary wewnętrzne szer. 450 x gł. 405 x wys. 380 mm
- Ilość par przewodnic 6
- Format przewodnic 440 x 375 mm
- Odstęp pomiędzy parami przewodnic 30 mm
- Funkcje
  - Grzałka górna
  - Grzałka dolna
  - grzałka dolna z termoobiegiem
  - Grzałka górna / dolna
  - grzałka górna / dolna z wentylatorem
  - Powietrze obiegowe
  - Funkcja grillowania
  - funkcja grillowania z wentylatorem
- Moc grilla 1,8 kW
- Zakres temperatury 25 °C do 250 °C
- Czas nagrzewania Ok. 20 minut (250 °C)
- Regulacja temperatury
  - Mechanicznie
  - Bezstopniowo
  - 0 do 90 minut
- Nastawa czasu 0 do 90 minut
- Timer Tak
- Oświetlenie wewnętrzne Tak
- Lampka kontrolna Nagrzewanie gotowość do pracy
- Właściwości
  - drzwi potrójnie przeszkłone
  - Zaokrąglona komora
  - Przewodnice wyjmowane
- W zestawie
  - 1 blacha
  - 1 ruszt
- Moc przyłączeniowa 2,7 kW | 230 V | 50/60 Hz
- Przyłącze urządzenia Gotowe do podłączenia
- wymiary szer. 600 x gł. 650 x wys. 620 mm
- waga 50,2 kg



▶ Wyjmowane przewodnice



▶ Składane ogrzewanie górne

### Blacha do pieczenia MF6430

- Materiał: Blacha stalowa, Emaliowane
- wymiary: szer. 435 x gł. 352 x wys. 30 mm
- waga: 1,02 kg
- GTIN: 4015613702148



206203

UVP\* 139,- PLN

### Blacha do pieczenia MF6430

- Materiał: Stal szlachetna
- wymiary: szer. 440 x gł. 375 x wys. 5 mm
- waga: 0,79 kg
- GTIN: 4015613702155



206204

UVP\* 102,- PLN

## Seria C



### Piec konwekcyjny C4431D

206790

UVP\* 5 432,- PLN

GTIN 4015613652429



• Materiał

• Materiał komory



• Wymiary wewnętrzne

• Ilość par prowadnic



• Format prowadnic

• Odstęp pomiędzy parami prowadnic



• Funkcje

• Zakres temperatury

• Czas nagrzewania

• Regulacja temperatury

• Nastawa czasu

• Timer

• Oświetlenie wewnętrzne

• Ilość programów gotowania

• Ilość faz gotowania

• Ilość silników

• Prędkość wentylatora

• Sterowanie

• Wyświetlacz LED

• Przyłącze wody

• Właściwości

• Stopień ochrony

• W zestawie

• Moc przyłączeniowa

• Przyłącze urządzenia

• wymiary

• waga

Stal szlachetna

Stal szlachetna

szer. 490 x gł. 400 x wys. 330 mm

4

442 x 325 mm

75 mm

Powietrze obiegowe

Nawilżanie

Silnik z rewersem (wirniki wentylatora)

Komin

30 °C do 260 °C

Ok. 15 minut

Bezstopniowo

0 do 120 minut

Tak

Tak

99

3

1

1 stopień

Elektronicznie

Przycisk

Temperatura

Czas

Nawilżanie

Program

3/4"

Podwójne przeszklenie drzwi

Zaokrąglona komora

Gotowe do podłączenia

Prowadnice wyjmowane

IPX4

4 blachy

3,3 kW | 230 V | 50/60 Hz

Gotowe do podłączenia

szer. 600 x gł. 720 x wys. 540 mm

38,4 kg



#### Blacha AL 442 x 325mm

- Materiał: Aluminium
- wymiary: szer. 442 x gł. 325 x wys. 20 mm
- waga: 0,41 kg
- GTIN: 4015613588469

206001

UVP\* 87,- PLN

#### Ruszt do grilla 442 x 325mm

- wymiary: szer. 442 x gł. 325 x wys. 3 mm
- waga: 0,71 kg
- GTIN: 4015613588476

206002

UVP\* 80,- PLN

## Piec konwekcyjny C5230 z naw.



- Materiał
- Materiał komory
- Funkcje



- Czas nagrzewania
- Regulacja temperatury
- Nastawa czasu
- Timer
- Oświetlenie wewnętrzne
- Ilość programów gotowania
- Ilość faz gotowania
- Prędkość wentylatora
- Przyłącze wody
- Właściwości

- Stopień ochrony
- Przyłącze urządzenia

Stal szlachetna  
 Stal szlachetna  
 Powietrze obiegowe  
 Nawilżanie  
 Silnik z rewersem (wirniki wentylatora)  
 Ok. 15 minut  
 Bezstopniowo  
 0 do 120 minut  
 Tak  
 Tak  
 Tak  
 1  
 1  
 1 stopień  
 3/4"  
 Podwójne przeszklenie drzwi  
 Zaokrąglona komora  
 Prowadnice wyjmowane  
 IPX4  
 3 NAC

## Piec konwekcyjny C5230 z naw.

- Ilość par prowadnic 5
- Format prowadnic 2/3 GN
- Odstęp pomiędzy parami prowadnic 70 mm
- Zakres temperatury 60 °C do 280 °C
- Ilość silników 1
- Lampka kontrolna Nagrzewanie  
Nawilżanie
- W zestawie 2 blachy
- Moc przyłączeniowa 4,3 kW | 400 V | 50-60 Hz
- wymiary szer. 700 x gł. 750 x wys. 625 mm
- waga 50 kg
- GTIN 4015613585550

206782

UVP\* 7 984,- PLN

## Piec konwekcyjny C6640 z naw.

- Ilość par prowadnic 6
- Format prowadnic 600 x 400 mm
- Odstęp pomiędzy parami prowadnic 80 mm
- Zakres temperatury 50 °C do 280 °C
- Ilość silników 2
- Lampka kontrolna Nagrzewanie  
Nawilżanie  
Wł./wył.
- W zestawie 3 blachy
- Moc przyłączeniowa 9,4 kW | 400 V | 50-60 Hz
- wymiary szer. 965 x gł. 930 x wys. 820 mm
- waga 98,5 kg
- GTIN 4015613585567

206797

UVP\* 13 679,- PLN



Piec konwekcyjny C6640 z naw.

## Wyposażenie dodatkowe

### Blacha GN 2/3

- Materiał: CNS 18/10
- Norma gastronomiczna: 2/3 GN
- wymiary: szer. 354 x gł. 325 x wys. 20 mm
- waga: 1,15 kg
- GTIN: 4015613271781

A101195

UVP\* 61,- PLN

### Ruszt GN, 2/3

- Materiał: CNS 18/10
- Norma gastronomiczna: 2/3 GN
- wymiary: szer. 355 x gł. 325 x wys. 10 mm
- waga: 0,79 kg
- GTIN: 4015613332123

133212

UVP\* 92,- PLN

### Ruszt 600 x 400, stal, szlach.

- Materiał: Stal szlachetna
- Norma piekarska: 600 x 400 mm
- wymiary: szer. 400 x gł. 600 x wys. 8 mm
- waga: 1,4 kg
- GTIN: 4015613638355

133264

UVP\* 152,- PLN

## Piece konwekcyjno-parowe



### Piec konwekcyjno-parowy kompaktowy 4x2/3

120791

UVP\* 2 903,- PLN

GTIN 4015613487885



- ▶ Maks. 4 x 2/3 GN
- ▶ Ze zbiornikiem na wodę, pojemność: 1,3 litra

Piec konwekcyjno-parowy Kompakt – kompaktowa budowa i 4 pary prowadnic w formacie GN 2/3 zapewniają optymalny komfort i pracę stosownie do wybranej funkcji.


	• Materiał	Stal niklowo-chromowa
	• Materiał komory	CNS 18/10
	• Ilość par prowadnic	4
	• Format prowadnic	2/3 GN
	• Rodzaj prowadnic	W poprzek
	• Odstęp pomiędzy parami prowadnic	65 mm
	• Funkcje	Gotowanie na parze Gotowanie na parze kombi
	• Pojemność zbiornika	1,3 l
	• Zakres temperatury	50 °C do 200 °C
	• Regulacja temperatury	Bezstopniowo
	• Nastawa czasu	0 do 120 minut
	• Sterowanie	Elektronicznie Pokrętko
	• Ilość programów gotowania	4
	• Ilość faz gotowania	1
	• Ilość silników	1
	• Oświetlenie wewnętrzne	Tak
	• Lampka kontrolna	Tak
	• W zestawie	1 ruszt 2/3 GN
	• Moc przyłączeniowa	2,5 kW   230 V   50 Hz
	• Przyłącze urządzenia	Gotowe do podłączenia
	• wymiary	szer. 550 x gł. 545 x wys. 380 mm
	• waga	20 kg

#### Blacha GN 2/3

- Materiał: CNS 18/10
- Norma gastronomiczna: 2/3 GN
- wymiary: szer. 354 x gł. 325 x wys. 20 mm
- waga: 1,15 kg
- GTIN: 4015613271781

A101195

UVP\* 61,- PLN



▶ Blachy  
zob. katalog str 116



▶ Chłodziarko-zamrażarki szokowe  
zob. katalog str 283

## Seria M – Przegląd funkcji

- ✓ Funkcje: Powietrze obiegowe, Gotowanie na parze, Gotowanie na parze kombi, Gotowanie niskotemperaturowe, Silnik z rewersem (wirniki wentylatora), Wytwarzanie pary metodą bezpośredniego natrysku
- ✓ Ilość programów gotowania: 1
- ✓ Ilość faz gotowania: 1
- ✓ Prędkość wentylatora: 2 stopnie
- ✓ Komin: Tak
- ✓ Oświetlenie wewnętrzne: Tak
- ✓ Przyłącze bagnetowej sondy temperatury: z boku
- ✓ Przyłącze wody: 3/4"
- ✓ Wyświetlacz LED: Nawilżanie, Temperatura wnętrza potrawy, Temperatura, Czas
- ✓ Lampka kontrolna: Wł./wył., Temperatura
- ✓ Właściwości: Zaokrąglona komora, Prowadnice wyjmowane, Podwójne przeszklenie drzwi



### Piec konwekcyjno-parowy M5230

116612

UVP\* 10 905,- PLN

GTIN 4015613656663



• Materiał

CNS 18/10

• Ilość par przewodnic

5



• Format przewodnic

2/3 GN

• Rodzaj przewodnic

W poprzek



• Odstęp pomiędzy parami przewodnic

74 mm

• Zakres temperatury

50 °C do 280 °C



• Regulacja temperatury

Bezstopniowo

• Nastawa czasu

0 do 120 minut

• W zestawie

1 ruszt 2/3 GN

1 blacha 2/3 GN

1 rura odpływowa PVC

1 wąż doprowadzający wodę

3,3 kW | 230 V | 50 Hz

Gotowe do podłączenia

szer. 620 x gł. 755 x wys. 635 mm


62,6 kg

• Moc przyłączeniowa

• Przyłącze urządzenia

• wymiary

• waga



▶ Łatwa obsługa za pomocą pokrętki



▶ Wyjmowane prowadnice



▶ Podwójnie przeszklone drzwi, szybę wewnętrzną można łatwo otworzyć w celu czyszczenia



▶ Łatwy w regulacji komin



## Piec konwekcyjno-parowy M 5110

**116616**

UVP\* 14 529,- PLN

GTIN 4015613665702



- Materiał
- Ilość par przewodnic
- Format przewodnic

 CNS 18/10  
5


- Rodzaj przewodnic
- Odstęp pomiędzy parami przewodnic

 1/1 GN  
600 x 400 mm  
W poprzek  
74 mm


- Zakres temperatury
- Regulacja temperatury
- Nastawa czasu
- Właściwości

 50 °C do 280 °C  
Bezstopniowo  
0 do 120 minut  
Gniazdo elektryczne (500 W) do podłączenia okapu kuchennego


- W zestawie

 1 blacha 1/1 GN  
1 ruszt 1/1 GN  
1 rura odpływowa PVC  
1 wąż doprowadzający wodę

- Moc przyłączeniowa
- Przyłącze urządzenia
- wymiary
- waga

 6,3 kW | 400 V | 50 Hz  
3 NAC  
szer. 890 x gł. 815 x wys. 635 mm  
81,8 kg

## Piec konwekcyjno-parowy M7110

**116618**

UVP\* 18 338,- PLN

GTIN 4015613665719



- Materiał
- Ilość par przewodnic
- Format przewodnic

 CNS 18/10  
7


- Rodzaj przewodnic
- Odstęp pomiędzy parami przewodnic

 1/1 GN  
600 x 400 mm  
W poprzek  
74 mm


- Zakres temperatury
- Regulacja temperatury
- Nastawa czasu
- Właściwości

 50 °C do 280 °C  
Bezstopniowo  
0 do 120 minut  
Gniazdo elektryczne (500 W) do podłączenia okapu kuchennego


- W zestawie

 1 blacha 1/1 GN  
1 ruszt 1/1 GN  
1 rura odpływowa PVC  
1 wąż doprowadzający wodę

- Moc przyłączeniowa
- Przyłącze urządzenia
- wymiary
- waga

 9,6 kW | 400 V | 50 Hz  
3 NAC  
szer. 890 x gł. 815 x wys. 815 mm  
104,2 kg

## Piec konwekcyjno-parowy M10110, 10x1/1GN

**116621**

UVP\* 20 927,- PLN

GTIN 4015613665733



- Materiał
- Ilość par przewodnic
- Format przewodnic

 CNS 18/10  
10


- Rodzaj przewodnic
- Odstęp pomiędzy parami przewodnic

 1/1 GN  
600 x 400 mm  
W poprzek  
74 mm


- Zakres temperatury
- Regulacja temperatury
- Nastawa czasu
- Właściwości

 50 °C do 280 °C  
Bezstopniowo  
0 do 120 minut  
Gniazdo elektryczne (500 W) do podłączenia okapu kuchennego


- W zestawie

 1 blacha 1/1 GN  
1 ruszt 1/1 GN  
1 rura odpływowa PVC  
1 wąż doprowadzający wodę

- Moc przyłączeniowa
- Przyłącze urządzenia
- wymiary
- waga

 12,6 kW | 400 V | 50 Hz  
3 NAC  
szer. 890 x gł. 815 x wys. 1 015 mm  
118 kg

## Seria E – Przegląd funkcji

- ✓ Funkcje: Powietrze obiegowe, Gotowanie na parze, Gotowanie na parze kombi, Gotowanie niskotemperaturowe, Gotowanie Delta T, Silnik z rewersem (wirniki wentylatora), Wytwarzanie pary metodą bezpośredniego natrysku
- ✓ Ilość programów gotowania: 99
- ✓ Ilość faz gotowania: 9
- ✓ Prędkość wentylatora: 3 stopnie
- ✓ Komin: Tak
- ✓ Oświetlenie wewnętrzne: Tak
- ✓ Przyłącze bagnetowej sondy temperatury: z boku
- ✓ Przyłącze wody: 3/4"
- ✓ Wyświetlacz LED: Nawilżanie, Gotowanie Delta T, Fazy gotowania, Temperatura wnętrza potrawy, prędkość wentylatora, Program, Temperatura, Czas
- ✓ Właściwości: Zaokrąglona komora, Prowadnice wyjmowane, Podwójne przeszklenie drzwi



### Piec konwekcyjno-parowy E5230, 5x2/3GN

116524

UVP\* 11 312,- PLN

GTIN 4015613665757



Zdrowe przyrządzenie z wydajnym i inteligentnym wyposażeniem. Piec konwekcyjno-parowy z natryskiem bezpośrednim i wkładem poprzecznym GN oraz wyjmowanymi prowadnicami jest wyjątkowo praktyczny w zastosowaniu.



- Materiał CNS 18/10
- Ilość par prowadnic 5
- Format prowadnic 2/3 GN
- Rodzaj prowadnic W poprzek
- Odstęp pomiędzy parami prowadnic 74 mm
- Zakres temperatury 50 °C do 280 °C
- Regulacja temperatury Bezstopniowo
- Nastawa czasu 1 do 999 minut
- W zestawie 1 blacha 2/3 GN  
1 ruszt 2/3 GN  
1 rura odpływowa PVC  
1 wąż doprowadzający wodę
- Moc przyłączeniowa 3,3 kW | 230 V | 50 Hz
- Przyłącze urządzenia Gotowe do podłączenia
- wymiary szer. 620 x gł. 755 x wys. 635 mm
- waga 64,6 kg



▶ Sterowanie elektroniczne z 99 programami i maks. 9 fazami gotowania na program



▶ Wyjmowane prowadnice



▶ Podwójnie przeszkłone drzwi, szybę wewnętrzną można łatwo otworzyć w celu czyszczenia



▶ Łatwy w regulacji komin

## Piec konwekcyjno-parowy E5110, 5x1/1GN

116526

UVP\* 15 010,- PLN

GTIN 4015613665764



- Materiał
- Ilość par prowadnic

CNS 18/10

5



- Format prowadnic

1/1 GN

600 x 400 mm



- Rodzaj prowadnic
- Odstęp pomiędzy parami prowadnic

W poprzek

74 mm



- Zakres temperatury

50 °C do 280 °C

- Regulacja temperatury

Bezstopniowo

- Nastawa czasu

1 do 999 minut

- Właściwości

Gniazdo elektryczne (500 W) do podłączenia okapu kuchennego

- W zestawie

1 blacha 1/1 GN

1 ruszt 1/1 GN

1 rura odpływowa PVC

1 wąż doprowadzający wodę

- Moc przyłączeniowa

6,3 kW | 400 V | 50 Hz

- Przyłącze urządzenia

3 NAC

- wymiary

szer. 890 x gł. 815 x wys. 635 mm

- waga

84 kg

## Piec konwekcyjno-parowy E 7110

116528

UVP\* 18 852,- PLN

GTIN 4015613665771



- Materiał
- Ilość par prowadnic

CNS 18/10

7



- Format prowadnic

1/1 GN

600 x 400 mm



- Rodzaj prowadnic
- Odstęp pomiędzy parami prowadnic

W poprzek

74 mm



- Zakres temperatury

50 °C do 280 °C

- Regulacja temperatury

Bezstopniowo

- Nastawa czasu

1 do 999 minut

- Właściwości

Gniazdo elektryczne (500 W) do podłączenia okapu kuchennego

- W zestawie

1 blacha 1/1 GN

1 ruszt 1/1 GN

1 rura odpływowa PVC

1 wąż doprowadzający wodę

- Moc przyłączeniowa

9,6 kW | 400 V | 50 Hz

- Przyłącze urządzenia

3 NAC

- wymiary

szer. 890 x gł. 815 x wys. 815 mm

- waga

103,8 kg

## Piec konwekcyjno-parowy E10110, 10x1/1GN

116531

UVP\* 21 888,- PLN

GTIN 4015613665788



- Materiał
- Ilość par prowadnic

CNS 18/10

10



- Format prowadnic

1/1 GN

600 x 400 mm



- Rodzaj prowadnic
- Odstęp pomiędzy parami prowadnic

W poprzek

74 mm



- Zakres temperatury

50 °C do 280 °C

- Regulacja temperatury

Bezstopniowo

- Nastawa czasu

1 do 999 minut

- Właściwości

Gniazdo elektryczne (500 W) do podłączenia okapu kuchennego

- W zestawie

1 blacha 1/1 GN

1 ruszt 1/1 GN

1 rura odpływowa PVC

1 wąż doprowadzający wodę

- Moc przyłączeniowa

12,6 kW | 400 V | 50 Hz

- Przyłącze urządzenia

3 NAC

- wymiary

szer. 890 x gł. 815 x wys. 1 015 mm

- waga

117,4 kg

## Seria E RS – Przegląd funkcji

- ✓ Funkcje: Powietrze obiegowe, Gotowanie na parze, Gotowanie na parze kombi, Gotowanie niskotemperaturowe, Gotowanie Delta T, Silnik z rewersem (wirniki wentylatora), Wytwarzanie pary metodą bezpośredniego natrysku, Automatyczny 3-stopniowy system mycia z programem suszenia
- ✓ Ilość programów gotowania: 99
- ✓ Ilość faz gotowania: 9
- ✓ Prędkość wentylatora: 3 stopnie
- ✓ Komin: Tak
- ✓ Z systemem czyszczenia: Tak
- ✓ Oświetlenie wewnętrzne: Tak
- ✓ Przyłącze bagnetowej sondy temperatury: z boku
- ✓ Przyłącze wody: 3/4"
- ✓ Wyświetlacz LED: Nawilżanie, Gotowanie Delta T, Fazy gotowania, Temperatura wnętrza potrawy, prędkość wentylatora, Program, Temperatura, Czas
- ✓ Właściwości: Zaokrąglona komora, Prowadnice wyjmowane, Podwójne przeszklenie drzwi, Gniazdo elektryczne (500 W) do podłączenia okapu kuchennego



### Piec konwekcyjno-parowy E 5110RS

116526W

UVP\* 17 340,- PLN

GTIN 4015613670850



Zdrowe przyrządzanie potraw dzięki wysoce wydajnemu i inteligentnemu wyposażeniu. Piec konwekcyjno-parowy z intuicyjnym systemem czyszczenia jest wyjątkowo praktyczny w zastosowaniu dzięki poprzecznemu wkładowi GN i wyjmowanym szynom prowadnicowym.



- Materiał CNS 18/10
- Ilość par prowadnic 5
- Format prowadnic 1/1 GN  
600 x 400 mm  
W poprzek 74 mm
- Rodzaj prowadnic 50 °C do 280 °C
- Odstęp pomiędzy parami prowadnic 1 do 999 minut
- Zakres temperatury Tak
- Nastawa czasu Od stopnia twardości wody 5° w skali niemieckiej zalecamy zastosowanie na dopływie wstępnych zmiękczaczy wody przy ciśnieniu roboczym wynoszącym maksymalnie 3 bary
- Z systemem czyszczenia 1 blacha 1/1 GN  
1 ruszt 1/1 GN  
1 rura odpływowa PVC  
1 wąż doprowadzający wodę  
1 wąż doprowadzający środek czyszczący
- Ważna wskazówka 6,3 kW | 400 V | 50 Hz  
szer. 890 x gł. 815 x wys. 635 mm  
90,2 kg
- W zestawie
- Moc przyłączeniowa
- wymiary
- waga



▶ Automatyczny 3-stopniowy system czyszczenia z programem suszenia



▶ Sterowanie elektroniczne z 99 programami, w każdym programie maks. 9 faz gotowania



▶ Wyjmowane prowadnice



▶ Podwójne przeszklenie drzwi, drzwi wewnętrzne można łatwo otworzyć w celu czyszczenia

## Piec konwekcyjno-parowy E 7110RS

116528W

UVP\* 21 519,- PLN

GTIN 4015613676661



• Materiał

CNS 18/10



• Ilość par przewodnic

7

• Format przewodnic

1/1 GN



• Rodzaj przewodnic

W poprzek

• Odstęp pomiędzy parami przewodnic

74 mm



• Zakres temperatury

50 °C do 280 °C

• Regulacja temperatury

Bezstopniowo

• Nastawa czasu

1 do 999 minut

• Z systemem czyszczenia

Tak

• Ważna wskazówka

Od stopnia twardości wody 5° w skali niemieckiej zalecamy zastosowanie na dopływie wstępnych zmiękczaczy wody przy ciśnieniu roboczym wynoszącym maksymalnie 3 bary

• W zestawie

1 blacha 1/1 GN

1 ruszt 1/1 GN

1 rura odpływowa PVC

1 wąż doprowadzający wodę

1 wąż doprowadzający środek czyszczący

• Moc przyłączeniowa

9,6 kW | 400 V | 50 Hz

• wymiary

szer. 890 x gł. 815 x wys. 815 mm

• waga

110,8 kg

## Piec konwekcyjno-parowy E 10110RS

116531W

UVP\* 25 879,- PLN

GTIN 4015613690551



• Materiał

CNS 18/10



• Ilość par przewodnic

10

• Format przewodnic

1/1 GN



• Rodzaj przewodnic

W poprzek

• Odstęp pomiędzy parami przewodnic

74 mm



• Zakres temperatury

50 °C do 280 °C

• Nastawa czasu

1 do 999 minut

• Z systemem czyszczenia

Tak

• Ważna wskazówka

Od stopnia twardości wody 5° w skali niemieckiej zalecamy zastosowanie na dopływie wstępnych zmiękczaczy wody przy ciśnieniu roboczym wynoszącym maksymalnie 3 bary

• W zestawie

1 ruszt 1/1 GN

1 blacha 1/1 GN

1 rura odpływowa PVC

1 wąż doprowadzający wodę

1 wąż doprowadzający środek czyszczący

• Moc przyłączeniowa


12,6 kW | 400 V | 50 Hz

• wymiary

szer. 890 x gł. 815 x wys. 1 010 mm

• waga

125 kg



▶ Blachy  
zob. katalog str 116



▶ Chłodziarko-zamrażarki sztokowe  
zob. katalog str 283

## Seria T – Przegląd funkcji

- ✓ Funkcje: Powietrze obiegowe, Gotowanie na parze, Gotowanie na parze kombi, Gotowanie niskotemperaturowe, Gotowanie Delta T, Wytwarzanie pary metodą bezpośredniego natrysku, Silnik z rewersem (wirniki wentylatora), Automacyjny 3-stopniowy system mycia z programem suszenia
- ✓ Sterowanie: Dotykowo, Regulator obrotowy
- ✓ Ilość programów gotowania: 99
- ✓ Ilość faz gotowania: 9
- ✓ Komin: Tak
- ✓ Prędkość wentylatora: 3 stopnie
- ✓ Z systemem czyszczenia: Tak
- ✓ Oświetlenie wewnętrzne: Tak
- ✓ Przyłącze bagnetowej sondy temperatury: z boku
- ✓ Przyłącze wody: 3/4"
- ✓ Właściwości: Podwójne przeszklenie drzwi, Prowadnice wyjmowane, Gniazdo elektryczne (500 W) do podłączenia okapu kuchennego



### Piec konwekcyjno-parowy T 5110RS

117552

UVP\* 19 485,- PLN

GTIN 4015613703978



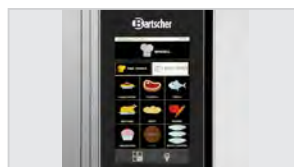
Seria pieców konwekcyjno-parowych T to synonim prostoty, z jaką przygotowuje się dania. Wstępnie zainstalowane lub samodzielnie skonfigurowane programy gotowania – sterowanie dotykowe, które charakteryzuje intuicyjną obsługą, oferuje nieograniczone możliwości. Całości dopełnia złącze USB i system czyszczenia.



- Materiał: Stal szlachetna
- Ilość par przewodnic: 5
- Format przewodnic: 1/1 GN  
600 x 400 mm
- Rodzaj przewodnic: W poprzek
- Odstęp pomiędzy parami przewodnic: 74 mm
- Zakres temperatury: 50 °C do 300 °C
- Regulacja temperatury: Bezstopniowo
- Nastawa czasu: 0 do 599 minut
- Z systemem czyszczenia: Tak
- Ważna wskazówka: Od stopnia twardości wody 5° w skali niemieckiej zalecamy zastosowanie na dopływie wstępnych zmiękczaczy wody przy ciśnieniu roboczym wynoszącym maksymalnie 3 bary
- W zestawie: 1 ruszt 1/1 GN  
1 blacha 1/1 GN  
1 rura odpływowa PVC  
1 wąż doprowadzający wodę  
1 wąż doprowadzający środek czyszczący model o częstotliwości 60 Hz
- Dostępność na zamówienie
- Moc przyłączeniowa: 6,3 kW | 400 V | 50 Hz
- Przyłącze urządzenia: 3 NAC
- wymiary: szer. 875 x gł. 830 x wys. 660 mm
- waga: 88,8 kg



- ▶ Automacyjny 3-stopniowy system mycia z programem osuszania komory



- ▶ Sterowanie elektroniczne z 99 programami i maks. 9 fazami gotowania na program



- ▶ Wyjmowane prowadnice



- ▶ Podwójne przeszklone drzwi
- ▶ Drzwi wewnętrzne można łatwo otworzyć w celu czyszczenia

## Piec konwekcyjno-parowy T 7110RS

117572

UVP\* 23 220,- PLN

GTIN 4015613713342



• Materiał

Stal szlachetna



• Ilość par prowadnic

7

• Format prowadnic

1/1 GN



• Rodzaj prowadnic

W poprzek

• Odstęp pomiędzy parami prowadnic

74 mm



• Zakres temperatury

50 °C do 300 °C

• Regulacja temperatury

Bezstopniowo

• Nastawa czasu

0 do 599 minut

• Z systemem czyszczenia

Tak

• Ważna wskazówka

Od stopnia twardości wody 5° w skali niemieckiej zalecamy zastosowanie na dopływie wstępnych zmiękczaczy wody przy ciśnieniu roboczym wynoszącym maksymalnie 3 bary

• W zestawie

1 ruszt 1/1 GN

1 blacha 1/1 GN

1 rura odpływowa PVC

1 wąż doprowadzający wodę

1 wąż doprowadzający środek czyszczący

model o częstotliwości 60 Hz

9,6 kW | 400 V | 50 Hz

szer. 875 x gł. 830 x wys. 850 mm

108,6 kg

• Dostępność na zamówienie

• Moc przyłączeniowa

• wymiary

• waga

## Piec konwekcyjno-parowy T 10110RS

117512

UVP\* 27 288,- PLN

GTIN 4015613713359



• Materiał

Stal szlachetna



• Ilość par prowadnic

10

• Format prowadnic

1/1 GN



• Rodzaj prowadnic

W poprzek

• Odstęp pomiędzy parami prowadnic

75 mm



• Zakres temperatury

50 °C do 300 °C

• Regulacja temperatury

Bezstopniowo

• Nastawa czasu

0 do 599 minut

• Z systemem czyszczenia

Tak

• Ważna wskazówka

Od stopnia twardości wody 5° w skali niemieckiej zalecamy zastosowanie na dopływie wstępnych zmiękczaczy wody przy ciśnieniu roboczym wynoszącym maksymalnie 3 bary

• W zestawie

1 ruszt 1/1 GN

1 blacha 1/1 GN

1 rura odpływowa PVC

1 wąż doprowadzający wodę

1 wąż doprowadzający środek czyszczący

model o częstotliwości 60 Hz

12,6 kW | 400 V | 50 Hz

3 NAC

szer. 875 x gł. 830 x wys. 1 050 mm

122,2 kg

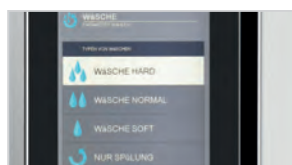
• Dostępność na zamówienie

• Moc przyłączeniowa

• Przyłącze urządzenia

• wymiary

• waga



▶ Blachy  
zob. katalog str 116

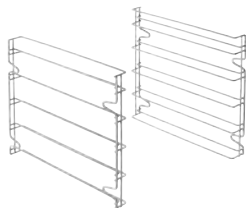


▶ Chłodziarko-zamrażarki sztokowe  
zob. katalog str 283

## Wyposażenie dodatkowe

### Prowadnice półek 5x 600x400, para

- Materiał: CNS 18/10
- Ilość par prowadnic: 5
- Format prowadnic: 600 x 400 mm
- wymiary: szer. 360 x gł. 390 x wys. 60 mm
- waga: 1,9 kg
- GTIN: 4015613583464

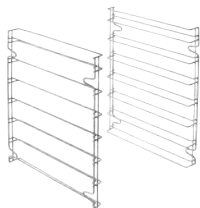


116001

UVP\* 869,- PLN

### Prowadnice półek 7x 600x400, para

- Materiał: CNS 18/10
- Ilość par prowadnic: 7
- Format prowadnic: 600 x 400 mm
- wymiary: szer. 390 x gł. 360 x wys. 60 mm
- waga: 2,2 kg
- GTIN: 4015613583471

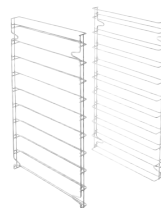


116002

UVP\* 1 202,- PLN

### Prowadnice półek 10x 600x400, para

- Materiał: CNS 18/10
- Ilość par prowadnic: 10
- Format prowadnic: 600 x 400 mm
- wymiary: szer. 725 x gł. 390 x wys. 60 mm
- waga: 4,15 kg
- GTIN: 4015613583488



116003

UVP\* 1 376,- PLN

### Sonda temperatury zestaw + wspornik

- Skład zestawu: 1 bagnetowa sonda temperatury, 1 uchwyt
- Materiał czujnika temperatury: Stal szlachetna
- Długość przewodu: 1,8 m
- wymiary: szer. 180 x gł. 265 x wys. 25 mm
- waga: 0,57 kg
- GTIN: 4015613595139



116009

UVP\* 810,- PLN

### Ręczny sprysk. d p. kon-par

- Materiał: Tworzywo sztuczne, Metal
- Długość węży: 2 m
- Przyłącze wody: 1/2"
- Właściwości: Zawór odcinający do stałego przyłącza wody 1/2"
- W zestawie: 1 uchwyt
- wymiary: szer. 2 160 x gł. 75 x wys. 30 mm
- waga: 1 kg
- GTIN: 4015613587189



116005

UVP\* 699,- PLN

### Zestaw pompowy do pieca kon-par

- Materiał: Tworzywo sztuczne, Metal
- Skład zestawu: 1 kanister z tworzywa sztucznego (5 litrów), 1 pompa, 1 wąż łączący: kanister - pompa (150 cm), 1 wąż łączący: pompa - rura nawilżająca (80 cm), Materiał instalacyjny
- wymiary: szer. 325 x gł. 260 x wys. 140 mm
- waga: 0,98 kg
- GTIN: 4015613595146



116011

UVP\* 662,- PLN

### Ogranicz. ciśnienia d pieców k-par

- Materiał: Mosiądz, Chromowane
- Przyłącze: 3/4"
- Ciśnienie wody: 1 - 6 barów (wstępnie ustawione na 3 bary)
- Ciśnienie wejściowe maks.: 16 bar
- Temperatura robocza maks.: 65 °C
- wymiary: szer. 95 x gł. 75 x wys. 50 mm
- waga: 0,4 kg
- GTIN: 4015613468617



533051

UVP\* 196,- PLN

### Środek czyszczący do piec konw. RS-5L

- Przystosowane do: piece konwekcyjno-parowe z systemem czyszczącym, seria E RS
- Jednostka zamówienia: 1 kanister
- Pojemność: 5 litra
- Wersja: w płynie
- Wartość pH: 13
- Zgodność z HACCP: Tak
- Nie zawiera chloru: Tak
- Nie zawiera fosforanów: Nie
- Zastosowanie: Koncentrat odtłuszczający do samoczyszczących pieców konwekcyjno-parowych
- Ważna wskazówka: Tylko do profesjonalnego stosowania
- wymiary: szer. 195 x gł. 150 x wys. 252 mm
- waga: 5 kg
- GTIN: 4015613685250



116299

UVP\* 129,- PLN

### Środek czyszczący do pieców konw.-parowe

- Przystosowane do: piece konwekcyjno-parowe z automatycznym systemem dozowania
- Jednostka zamówienia: 1 kanister
- Pojemność: 10 litra
- Wersja: w płynie
- Wartość pH: 14
- Zgodność z HACCP: Tak
- Nie zawiera chloru: Tak
- Nie zawiera fosforanów: Tak
- Zastosowanie: Automatyczne dozowanie z kanistra, Automatyczne dozowanie ze zbiornika środka czyszczącego, Dozowanie przebiega automatycznie po prawidłowym podłączeniu
- Ważna wskazówka: Produkt dostępny wyłącznie w Niemczech i Austrii
- wymiary: szer. 234 x gł. 187 x wys. 305 mm
- waga: 10 kg
- GTIN: 4015613731919



173079

UVP\* 362,- PLN



## Wyposażenie dodatkowe

### Zestaw łączący do piec.konw.-par "M,E+T"

- Materiał: Stal szlachetna
- Wymiary ramy: szer. 876 x gł. 622 x wys. 114 mm
- Skład zestawu: 1 rama, 1 rura i blaszany element mocujący do odsysania pary, 1 wąż łączący, 4 nóżki, Obejmy mocujące, Śruby
- Możliwości łączenia: 5 x 1/1 GN na 5 x 1/1 GN, 5 x 1/1 GN na 7 x 1/1 GN
- wymiary: szer. 876 x gł. 622 x wys. 114 mm
- waga: 9,2 kg
- GTIN: 4015613607078



116012

UVP\* 2 252,- PLN

### Podstawa do pieców 2/3 GN

- Materiał: Stal niklowo-chromowa
- Podstawa: Tak
- Regulowana wysokość nóżek: Nie
- wymiary: szer. 570 x gł. 515 x wys. 741 mm
- waga: 10,6 kg
- GTIN: 4015613610641



115075

UVP\* 1 143,- PLN

### Podstawa KD "M/E/T"1/1

- Materiał: CNS 18/10
- Ilość par przewodnic: 10
- Format przewodnic: 1/1 GN
- Rodzaj przewodnic: Wzdłuż
- Regulowana wysokość nóżek: Tak
- Regulacja wysokości: 741 mm do 790 mm
- wymiary: szer. 850 x gł. 700 x wys. 741 mm
- waga: 25 kg
- GTIN: 4015613602486



115069

UVP\* 2 289,- PLN

### Podstawa ME 10E11640

- Materiał: CNS 18/10
- Ilość par przewodnic: 10
- Format przewodnic: 1/1 GN, 600 x 400 mm
- Rodzaj przewodnic: Wzdłuż
- Regulowana wysokość nóżek: Tak
- Regulacja wysokości: 745 mm do 790 mm
- wymiary: szer. 950 x gł. 700 x wys. 745 mm
- waga: 24 kg
- GTIN: 4015613682051



115079

UVP\* 3 251,- PLN

### Podst. do pieców konw.-par. 6x 1/1 GN

- Materiał: Stal niklowo-chromowa
- Ilość par przewodnic: 6
- Format przewodnic: 1/1 GN
- Rodzaj przewodnic: Wzdłuż
- Regulowana wysokość nóżek: Tak
- Regulacja wysokości: 400 mm do 450 mm
- wymiary: szer. 850 x gł. 700 x wys. 400 mm
- waga: 14,2 kg
- GTIN: 4015613617589



115071

UVP\* 2 141,- PLN

### Okap dla pieców M,E+T

- Materiał: Stal niklowo-chromowa
- Materiał filtra: Stal szlachetna
- Ilość filtrów: 2
- Ilość silników nadmuchów i ujęć powietrza: 1
- Moc silnika: 100 m3/h do 540 m3/h
- Włącznik/wyłącznik: Tak
- Moc przyłączeniowa: 0,1 kW | 230 V | 50 Hz
- wymiary: szer. 900 x gł. 875 x wys. 230 mm
- waga: 25 kg
- GTIN: 4015613620503



116016

UVP\* 6 394,- PLN

### Okap kondensacyjny "M,E+T" 370

- Materiał: Stal szlachetna
- Materiał filtra: Stal szlachetna
- Ilość filtrów: 2
- Ilość silników nadmuchów i ujęć powietrza: 1
- Regulacja nadmuchu: Ręcznie, Bezstopniowo, Pokrętło
- Moc silnika: 800 m3/h do 1500 m3/h
- Włącznik/wyłącznik: Tak
- W zestawie: materiał podłączeniowy, Materiał mocujący
- Moc przyłączeniowa: 0,37 kW | 230 V | 50/60 Hz
- wymiary: szer. 870 x gł. 950 x wys. 300 mm
- waga: 31,6 kg
- GTIN: 4015613702773



116019

UVP\* 10 203,- PLN

## Seria D – Przegląd funkcji

- ✓ Funkcje: Powietrze obiegowe, Gotowanie na parze, Gotowanie na parze kombi, Gotowanie niskotemperaturowe, Gotowanie Delta T, Program regeneracyjny, Szybkie schładzanie
- ✓ Ilość programów gotowania: 99
- ✓ Ilość faz gotowania: 9
- ✓ Prędkość wentylatora: 3 stopnie
- ✓ Oświetlenie wewnętrzne: Tak
- ✓ Przyłącze bagnetowej sondy temperatury: z przodu
- ✓ port USB: z przodu
- ✓ Przyłącze wody: 3/4"
- ✓ Wyświetlacz LED: Nawilżanie, Fazy gotowania, Temperatura wnętrza potrawy, prędkość wentylatora, Program, Temperatura, Czas
- ✓ Właściwości: Podwójne przeszklenie drzwi, Prowadnice wyjmowane, Gniazdo elektryczne (500 W) do podłączenia okapu kuchennego



### Piec konwekcyjno-parowy kompaktowy D 611

117261

UVP\* 20 002,- PLN

GTIN 4015613623689



• Materiał

Stal niklowo-chromowa



• Ilość par prowadnic

6



• Format prowadnic

1/1 GN



• Rodzaj prowadnic

Wzdłuż



• Odstęp pomiędzy parami prowadnic

60 mm



• Zakres temperatury

50 °C do 280 °C



• Regulacja temperatury

Bezstopniowo

• Nastawa czasu

1 do 120 minut

• W zestawie

1 ruszt 1/1 GN

1 blacha 1/1 GN

Filtr przeciw tłuszczowy

1 rura odpływowa PVC

1 wąż doprowadzający wodę

• Dostępność na zamówienie

Piec konwekcyjno-parowy z zawiasem po prawej stronie

• Moc przyłączeniowa

6,9 kW | 400 V | 50/60 Hz

• Przyłącze urządzenia

3 NAC

• wymiary

szer. 520 x gł. 850 x wys. 770 mm

• waga

72 kg



- ▶ Sterowanie elektroniczne z 99 programami i maks. 9 fazami gotowania na program



- ▶ Podwójnie przeszklone drzwi, szyby wewnętrzną można łatwo otworzyć w celu czyszczenia



- ▶ Łatwy w regulacji komin



- ▶ Przyłącze USB, z przodu



- Materiał
- Ilość par przewodnic



- Format przewodnic
- Rodzaj przewodnic



- Odstęp pomiędzy parami przewodnic
- Zakres temperatury



- Regulacja temperatury
- Nastawa czasu

- W zestawie

- Dostępność na zamówienie

- Moc przyłączeniowa
- Przyłącze urządzenia
- wymiary
- waga

Stal niklowo-chromowa  
10

1/1 GN

Wzdłuż

60 mm

50 °C do 280 °C

Bezstopniowo

0 do 120 minut

1 blacha 1/1 GN

1 ruszt 1/1 GN

Filtr przeciwtłuszczowy

1 rura odpływowa PVC

1 wąż doprowadzający wodę

Piec konwekcyjno-parowy z zawieszem po prawej stronie

13,8 kW | 400 V | 50/60 Hz

3 NAC

szer. 520 x gł. 850 x wys. 1 010 mm

92,2 kg

## Wyposażenie dodatkowe

### Sonda temperatury zestaw + wspornik

- Skład zestawu: 1 bagnetowa sonda temperatury, 1 uchwyty
- Materiał czujnika temperatury: Stal szlachetna
- Długość przewodu: 1,8 m
- wymiary: szer. 180 x gł. 265 x wys. 25 mm
- waga: 0,57 kg
- GTIN: 4015613595139


**116009**

UVP\* 810,- PLN

### Ręczny sprysk. d p. kon-par

- Materiał: Tworzywo sztuczne, Metal
- Długość węża: 2 m
- Właściwości: Zawór odcinający do stałego przyłącza wody 1/2"
- W zestawie: 1 uchwyty
- wymiary: szer. 2 160 x gł. 75 x wys. 30 mm
- waga: 1 kg
- GTIN: 4015613587189


**116005**

UVP\* 699,- PLN

### Ogranicz. ciśnienia d pieców k-par

- Materiał: Mosiądz, Chromowane
- Przyłącze: 3/4"
- Ciśnienie wody: 1 - 6 barów (wstępnie ustawione na 3 bary)
- Ciśnienie wejściowe maks.: 16 bar
- Temperatura robocza maks.: 65 °C
- wymiary: szer. 95 x gł. 75 x wys. 50 mm
- waga: 0,4 kg
- GTIN: 4015613468617


**533051**

UVP\* 196,- PLN

### Zestaw łączący KD "Kompakt D"

- Materiał: Stal szlachetna
- Wymiary ramy: szer. 525 x gł. 735 x wys. 75 mm
- Skład zestawu: 1 rama, 4 nóżki, 1 rura i blaszany element mocujący do odsysania pary, 1 wąż łączący, Obejmy mocujące, Śruby
- Możliwości łączenia: 6 x 1/1 GN na 6 x 1/1 GN, 6 x 1/1 GN na 10 x 1/1 GN
- wymiary: szer. 525 x gł. 735 x wys. 75 mm
- waga: 4,8 kg
- GTIN: 4015613632452


**117100**

UVP\* 1 091,- PLN

### Podstawa kompaktowa, 5x1/1 GN

- Materiał: Stal niklowo-chromowa
- Ilość par przewodnic: 5
- Format przewodnic: 1/1 GN
- Rodzaj przewodnic: Wzdłuż
- Regulowana wysokość nóżek: Tak
- Regulacja wysokości: 735 mm do 780 mm
- wymiary: szer. 550 x gł. 700 x wys. 741 mm
- waga: 14,2 kg
- GTIN: 4015613627090


**115076**

UVP\* 1 882,- PLN

### Okap kondensacyjny "Kompakt" 300

- Materiał: Stal szlachetna
- Materiał filtra: Stal szlachetna
- Regulacja nadmuchu: Automatycznie, sterowanie czujnikiem
- Właściwości: Filtr labiryntowy
- W zestawie: Wąż odpływowy, 320 mm
- Moc przyłączeniowa: 0,3 kW | 230 V | 50/60 Hz
- wymiary: szer. 520 x gł. 1 040 x wys. 300 mm
- waga: 28,4 kg
- GTIN: 4015613671031


**117002**

UVP\* 11 312,- PLN

## Wyposażenie dodatkowe

### Blacha do pieczenia 600x400-AL

- Materiał: Aluminium
- Norma piekarska: 600 x 400 mm
- Krawędź: 3 strony
- Grubość materiału: 1,5 mm
- Odporność na temperaturę do: 260 °C
- wymiary: szer. 600 x gł. 400 x wys. 20 mm
- waga: 1,1 kg
- GTIN: 4015613734699



100412

UVP\* 92,- PLN

### Blacha perforowana 600x400-AL

- Materiał: Aluminium
- Norma piekarska: 600 x 400 mm
- Krawędź: 3 strony
- Grubość materiału: 1,5 mm
- Średnica perforacji: 3 mm
- Odporność na temperaturę do: 260 °C
- wymiary: szer. 600 x gł. 400 x wys. 20 mm
- waga: 0,88 kg
- GTIN: 4015613734705



100413

UVP\* 92,- PLN

### Blacha perforowana 600x400-SI

- Materiał: Aluminium
- Norma piekarska: 600 x 400 mm
- Krawędź: 3 strony
- Grubość materiału: 1,5 mm
- Średnica perforacji: 3 mm
- Powłoka silikonowa: Tak
- Odporność na temperaturę do: 260 °C
- wymiary: szer. 600 x gł. 400 x wys. 15 mm
- waga: 0,89 kg
- GTIN: 4015613734712



100416

UVP\* 155,- PLN

### Zestaw folii do pieczenia 60x40

- Skład zestawu: 1 folia do pieczenia wielokrotnego użytku, 1 blacha perforowana 600 x 400, perforacja: Ø 5 mm, 2 szyny mocujące
- Materiał: Aluminium, PTFE
- Przystosowane do: 1500 - 2000 cykli pieczenia, piekarniki, piece konwekcyjne, piece konwekcyjno-parowe, Prowadnice 600 x 400 mm
- właściwości: Odporność na temperaturę: od -73°C do 260°C, Grubość folii: 0,125 mm
- wymiary: szer. 600 x gł. 400 x wys. 12 mm
- waga: 0,95 kg
- GTIN: 4015613711386



100326

UVP\* 181,- PLN

### Folia do pieczenia DBF 60x40

- Materiał: PTFE
- właściwości: Grubość folii: 0,125 mm, Odporność na temperaturę: od -73°C do 260°C
- wymiary: szer. 620 x gł. 390 x wys. 1 mm
- waga: 0,06 kg
- GTIN: 4015613711393



100327

UVP\* 50,- PLN

### Szyny mocujące DBF 60x40

- Skład zestawu: 2 szyny mocujące
- Materiał: Aluminium
- Przystosowane do: Zestaw folii do pieczenia 60x40
- wymiary: szer. 17 x gł. 390 x wys. 5 mm
- waga: 0,15 kg
- GTIN: 4015613711409



100328

UVP\* 39,- PLN

### Brytfanna na tłuszcz 600 x 400

- Materiał: Stal szlachetna
- Norma piekarska: 600 x 400 mm
- wymiary: szer. 605 x gł. 405 x wys. 45 mm
- waga: 2,8 kg
- GTIN: 4015613658414




525782

UVP\* 362,- PLN

### Ruszt 600 x 400, stal, szlach.

- Materiał: Stal szlachetna
- Norma piekarska: 600 x 400 mm
- wymiary: szer. 400 x gł. 600 x wys. 8 mm
- waga: 1,4 kg
- GTIN: 4015613638355



133264

UVP\* 152,- PLN

### Blacha perforowana 2/3-AL

- Materiał: Aluminium
- Norma gastronomiczna: 2/3 GN
- Krawędź: 4 strony, okucie
- Grubość materiału: 1,5 mm
- Średnica perforacji: 3 mm
- Odporność na temperaturę do: 260 °C
- wymiary: szer. 354 x gł. 325 x wys. 10 mm
- waga: 0,41 kg
- GTIN: 4015613734729



100417

UVP\* 55,- PLN

### Blacha perforowana 2/3-SI

- Materiał: Aluminium
- Norma gastronomiczna: 2/3 GN
- Krawędź: 4 strony, okucie
- Grubość materiału: 1,5 mm
- Średnica perforacji: 3 mm
- Powłoka silikonowa: Tak
- Odporność na temperaturę do: 260 °C
- wymiary: szer. 354 x gł. 325 x wys. 10 mm
- waga: 0,41 kg
- GTIN: 4015613734736



100425

UVP\* 89,- PLN

### Blacha do pieczenia 1/1-AL

- Materiał: Aluminium
- Norma gastronomiczna: 1/1 GN
- Krawędź: 4 strony, okucie
- Grubość materiału: 1,5 mm
- Odporność na temperaturę do: 260 °C
- wymiary: szer. 530 x gł. 325 x wys. 10 mm
- waga: 0,69 kg
- GTIN: 4015613734743



100426

UVP\* 67,- PLN

### Blacha perforowana 1/1-AL

- Materiał: Aluminium
- Norma gastronomiczna: 1/1 GN
- Krawędź: 4 strony, okucie
- Grubość materiału: 1,5 mm
- Średnica perforacji: 3 mm
- Odporność na temperaturę do: 260 °C
- wymiary: szer. 530 x gł. 325 x wys. 10 mm
- waga: 0,53 kg
- GTIN: 4015613734750




100427

UVP\* 67,- PLN

## Wyposażenie dodatkowe

### Blacha perforowana 1/1-SI

- Materiał: Aluminium
- Norma gastronomiczna: 1/1 GN
- Krawędź: 4 strony, okucie
- Grubość materiału: 1,5 mm
- Średnica perforacji: 3 mm
- Powłoka silikonowa: Tak
- Odporność na temperaturę do: 260 °C
- wymiary: szer. 530 x gł. 325 x wys. 10 mm
- waga: 0,55 kg
- GTIN: 4015613734767



100428

UVP\* 107,- PLN

### Płyta grillowa

- Materiał: Odlew aluminium
- Norma gastronomiczna: 1/1 GN
- Wersja powierzchni do smażenia: Kratkowane
- Z wyźłobieniem odciekowym: Tak
- wymiary: szer. 530 x gł. 325 x wys. 15 mm
- waga: 2,8 kg
- GTIN: 4015613660783



106576

UVP\* 551,- PLN

### Papier pergaminowy 1/1 GN

- Materiał: Papier
- Dostosowane do GN: Tak
- Format na arkusz: 1/1 GN, szer. 530 x gł. 325 mm
- Jednostka zamówienia: 1 karton (500 arkuszy)
- wymiary: szer. 530 x gł. 325 x wys. 35 mm
- waga: 3,55 kg
- GTIN: 4015613711423



150687

UVP\* 144,- PLN

### Środek do natłuszczania Pu 500ml

- Przystosowane do: Natłuszczanie form, blach, patelni i gofrownic
- Materiał: 100 % oleje roślinne
- Pojemność / puszka: 500 ml
- Jednostka zamówienia: 1 karton (6 puszek)
- wymiary: szer. 65 x gł. 65 x wys. 240 mm
- waga: 0,47 kg
- GTIN: 4015613498515



173060

UVP\* 156,- PLN

## Piekarnik niskotemperaturowy 1,2kW

120792

UVP\* 5 839,- PLN

GTIN 4015613525822



- ▶ Funkcja COOK
- ▶ Gotowanie niskotemperaturowe do maks. 110 °C
- ▶ Funkcja HOLD
- ▶ Utrzymanie precyzyjnej temperatury
- ▶ Bagnetowa sonda temperatury



Połączenie funkcji gotowania i utrzymania ciepła – delikatne przygotowanie potraw dzięki równomiernie rozprowadzanemu ciepłu, oddziaływującemu ze wszystkich stron na potrawę.

- Materiał
- Ilość par przewodnic
- Format przewodnic
- Rodzaj przewodnic
- Odstęp pomiędzy parami przewodnic
- Funkcje

- Zakres temperatury
- Regulacja temperatury
- Sterowanie
- Wyświetlacz cyfrowy
- Lampka kontrolna

- Zawias drzwi
- Możliwość zmiany kierunku otwierania drzwi
- Uchwyt do noszenia
- Właściwości

- W zestawie
- Moc przyłączeniowa
- wymiary
- waga

Stal szlachetna  
3  
1/1 GN  
600 x 400 mm  
Wzdłuż  
80 mm  
Gotowanie niskotemperaturowe  
Funkcja HOLD do precyzyjnego utrzymania temperatury  
Funkcja COOK - do gotowania w niskiej temperaturze do maks. 110 °C  
30 °C do 110 °C  
Bezstopniowo  
Elektronicznie  
Tak  
Nagrzewanie  
Wł./wyl.  
Temperatura  
Temperatura wnętrza potrawy  
Podtrzymywania ciepła  
Utrzymanie ciepła  
Lewo  
Tak  
Tak  
Zaokrąglona komora  
Gotowe do podłączenia  
Przewodnice wyjmowane  
1 bagnetowa sonda temperatury  
1 para przewodnic do blach 600 x 400  
1,2 kW | 230 V | 50 Hz  
szer. 505 x gł. 715 x wys. 415 mm  
27,3 kg



Kompaktowa alternatywa dla tradycyjnego urządzenia do gotowania sous-vide – w towarzystwie pasujących garnków poręczny cyrkulator sous-vide może być z powodzeniem stosowany w wielu miejscach, dzięki czemu idealnie nadaje się do użytku mobilnego.

- Materiał: Stal szlachetna
- Tworzywo sztuczne
- Przystosowane do: garnki, głębokość: min. 190 mm  
ilość wody maks.: 15 litrów
- Zakres temperatury: 20 °C do 95 °C
- Regulacja temperatury: elektronicznie, z dokładnością do 0,5 °C
- Ustawianie czasu: 1 minuta - 59 godzin i 59 minut
- Interwały ustawienia czasu: 1 min.
- Sterowanie: Elektronicznie
- Wyświetlacz cyfrowy: Tak
- Timer: Tak
- Ochrona przed suchym cyklem: Tak
- Właściwości: funkcja Memory  
sygnał dźwiękowy po upływie czasu
- Moc przyłączeniowa: 1,3 kW | 220-240 V | 50/60 Hz
- wymiary: szer. 68 x gł. 135 x wys. 375 mm
- waga: 1,1 kg



- ▶ Idealnie nadaje się do użytku mobilnego
- ▶ W towarzystwie pasującego garnka cyrkulator sous-vide może być z powodzeniem stosowany w wielu miejscach

- ▶ Timer
- ▶ Ustawianie czasu: od 1 minuty do 59 godzin i 59 minut
- ▶ Funkcja Memory
- ▶ Sygnał dźwiękowy po upływie czasu

## Urządzenie do gotow. Sous Vide SV G16L



Zachowując absolutną precyzję, wszelkie wartości odżywcze i pełnię prawdziwego smaku – dzięki możliwości indywidualnej regulacji czasu i temperatury można precyzyjnie ustawić punkt gotowania.

- Materiał: Stal szlachetna
- Ilość komór: 1
- Zakres temperatury: 25 °C do 90 °C
- Regulacja temperatury: W odstępach co 0,1 °C
- Sterowanie: Elektronicznie
- Timer: Tak
- Wyświetlacz cyfrowy: Tak
- Ochrona przed suchym cyklem: Tak
- Właściwości: funkcja Memory z 5 wolnymi miejscami do zapisu  
Programowalne ustawianie czasu z dokładnością do 1 minuty  
timer akustyczny
- Moc przyłączeniowa: 2 kW | 220-240 V | 50 Hz



- ▶ Dobry smak wymaga spokoju
- ▶ Regulacja czasu: 0 minut – 99 godzin

- ▶ Funkcja Memory z 5 pozycjami do zapisu
- ▶ Programowalne ustawianie czasu
- ▶ Akustyczny timer

	Pojemność komory	Wymiary komory	wymiary	waga	Nr art.	UVP*	GTIN
Urządzenie do gotow. Sous Vide SV G16L	16 l	szer. 300 x gł. 330 x wys. 200 mm	szer. 345 x gł. 400 x wys. 317 mm	7,5 kg	115131	1 720,- PLN	4015613675008
Urządzenie do gotow. Sous Vide SV G25L	25 l	szer. 300 x gł. 500 x wys. 200 mm	szer. 345 x gł. 575 x wys. 317 mm	9,5 kg	115130	2 178,- PLN	4015613674988

## Salamander 500-1Z

A1515001

UVP\* 995,- PLN

GTIN 4015613371832



- Materiał Stal niklowo-chromowa
- Ilość stref grzewczych 1
- Ilość grzałek 1
- Źródło ciepła Grzałka promiennikowa
- Wymiary ruszt grillowy szer. 447 x gł. 250 mm
- Regulowana wysokość rusztu grillowego Tak
- Ręczne ustawianie czasu Tak
- Regulacja energii Regulator mocy grzejnej
- Lampka kontrolna Nagrzewanie
- Pojemnik na tłuszcz Tak
- W zestawie 1 ruszt
- Moc przyłączeniowa 2 kW | 230 V | 50 Hz
- Przyłącze urządzenia Gotowe do podłączenia
- wymiary szer. 630 x gł. 320 x wys. 290 mm
- waga 14,6 kg

## Salamander 400-1Z

100524

UVP\* 1 472,- PLN

GTIN 4015613370057



- Materiał CNS 18/10
- Ilość stref grzewczych 1
- Ilość grzałek 1
- Źródło ciepła Grzałka IR "Incoloy"
- Wymiary ruszt grillowy szer. 430 x gł. 305 mm
- Regulowana wysokość rusztu grillowego Tak
- Ręczne ustawianie czasu Nie
- Regulacja energii Regulator mocy grzejnej
- Lampka kontrolna Nagrzewanie
- Pojemnik na tłuszcz Wł./wyl.
- W zestawie Tak
- W zestawie 1 ruszt
- Moc przyłączeniowa 2,2 kW | 230 V | 50 Hz
- Przyłącze urządzenia Gotowe do podłączenia
- wymiary szer. 597 x gł. 368 x wys. 365 mm
- waga 13,8 kg

## Salamander 700-2Z II

100532

UVP\* 1 697,- PLN

GTIN 4015613709369



- Materiał Stal szlachetna
- Ilość stref grzewczych 2
- Strefy grzewcze osobno regulowane Tak
- Ilość grzałek 2
- Źródło ciepła Grzałka promiennikowa
- Zakres temperatury do 250 °C
- Wysokość w świetle 285 mm
- Wymiary ruszt grillowy szer. 705 x gł. 320 mm
- Regulowana wysokość rusztu grillowego Tak
- Ręczne ustawianie czasu Nie
- Regulacja energii Regulator mocy grzejnej
- Lampka kontrolna Nagrzewanie
- Pojemnik na tłuszcz Tak
- W zestawie 1 ruszt
- W zestawie 2 uchwyty (ułatwiający wyjmowanie rusztu)
- Moc przyłączeniowa 4,4 kW | 400 V | 50 Hz
- Przyłącze urządzenia 3 NAC
- wymiary szer. 910 x gł. 375 x wys. 425 mm
- waga 29,5 kg

## Salamander 600-2Z

100528

UVP\* 2 581,- PLN

GTIN 4015613390925



- Materiał CNS 18/10
- Ilość stref grzewczych 2
- Strefy grzewcze osobno regulowane Tak
- Ilość grzałek 2
- Źródło ciepła Grzałka IR "Incoloy"
- Wymiary ruszt grillowy szer. 640 x gł. 300 mm
- Regulowana wysokość rusztu grillowego Tak
- Ręczne ustawianie czasu Nie
- Regulacja energii Regulator mocy grzewczej
- Lampka kontrolna Nagrzewanie  
Wł./wyl.  
Regulator mocy grzewczej
- Pojemnik na tłuszcz Tak
- W zestawie 1 ruszt
- Moc przyłączeniowa 4,4 kW | 400 V | 50 Hz
- Przyłącze urządzenia 3 NAC
- wymiary szer. 878 x gł. 500 x wys. 370 mm
- waga 21,4 kg

## Salamander z windą 500-1Z

151510

UVP\* 2 511,- PLN

GTIN 4015613385570



- Materiał Stal szlachetna
- Ilość stref grzewczych 1
- Ilość grzałek 1
- Regulowana wysokość grzałki Tak
- Źródło ciepła Grzałka promiennikowa
- Wymiary ruszt grillowy szer. 445 x gł. 325 mm
- Regulowana wysokość rusztu grillowego Nie
- Ręczne ustawianie czasu Nie
- Regulacja energii Regulator mocy grzewczej
- Lampka kontrolna Nagrzewanie  
Wł./wyl.
- Pojemnik na tłuszcz Tak
- W zestawie 1 ruszt
- Moc przyłączeniowa 2,8 kW | 230 V | 50/60 Hz
- Przyłącze urządzenia Gotowe do podłączenia
- wymiary szer. 470 x gł. 525 x wys. 535 mm
- waga 38,8 kg

## Salamander z windą 600-2Z

151512

UVP\* 2 951,- PLN

GTIN 4015613680163



Idealny model dla początkujących użytkowników z praktyczną funkcją opuszczania grzałki. Salamander wyróżnia się łatwą obsługą obu stref grzewczych i wydajnymi grzałkami.

- Materiał Stal szlachetna
- Ilość stref grzewczych 2
- Strefy grzewcze osobno regulowane Tak
- Ilość grzałek 2
- Regulowana wysokość grzałki Tak
- Wysokość w świetle 65 - 210 mm
- Źródło ciepła Grzałka promiennikowa
- Wymiary ruszt grillowy szer. 590 x gł. 320 mm
- Regulowana wysokość rusztu grillowego Nie
- Regulacja energii Regulator mocy grzewczej
- regulacja mocy Bezstopniowo  
tryb ciągły
- Zakres temperatury do 400 °C
- Ręczne ustawianie czasu Nie
- Lampka kontrolna Nagrzewanie  
gotowość do pracy
- Pojemnik na tłuszcz Tak
- Moc przyłączeniowa 4 kW | 400 V | 50 Hz
- Przyłącze urządzenia 2 NAC
- wymiary szer. 600 x gł. 540 x wys. 530 mm
- waga 47,7 kg



▶ Salamander z 2 strefami grzewczymi



▶ Z praktyczną funkcją opuszczania;  
▶ Wysokość w świetle: 65 - 210 mm



## Salamandry HI-LIGHT



### Salamander Hi-Light z windą "Premium"

101547

UVP\* 11 719,- PLN

GTIN 4015613634883



- Materiał Stal szlachetna
- Ilość stref grzewczych 3
- Strefy grzewcze osobno regulowane Tak
- Ilość grzałek 3
- Regulowana wysokość grzałki Tak
- Źródło ciepła Grzałka IR
- Ustawianie powierzchni grzewczych Pełne lub zredukowane
- Wymiary ruszt grillowy szer. 572 x gł. 358 mm
- Sterowanie HI-TOUCH
- Wyświetlacz cyfrowy Tak
- Funkcja utrzymania temperatury Tak
- Funkcja automatycznego włączania Tak
- Ilość programów do ustawienia 3
- Ręczne ustawianie czasu Tak
- Lampka kontrolna Wł./wyl.
- Pojemnik na tłuszcz Czas
- W zestawie Tak
- Moc przyłączeniowa 1 ruszt
- Przyłącze urządzenia 1 wspornik do zamocowania na ścianie
- wymiary 4,5 kW | 400 V | 50 Hz
- waga 3 NAC
- szer. 585 x gł. 600 x wys. 515 mm
- 61,4 kg



▶ Funkcja automatycznego włączania



▶ Element grzewczy z regulacją wysokości

## Salamander Hi-Light z windą 400-2Z

101552

UVP\* 7 688,- PLN

GTIN 4015613634890



- Materiał Stal szlachetna
- Ilość stref grzewczych 2
- Strefy grzewcze osobno regulowane Tak
- Ilość grzałek 2
- Regulowana wysokość grzałki Tak
- Źródło ciepła Grzałka IR
- Wymiary ruszt grillowy szer. 400 x gł. 304 mm
- Regulowana wysokość rusztu grillowego Nie
- Sterowanie Pokrętko
- Elektronicznie
- Wyświetlacz cyfrowy Tak
- Ręczne ustawianie czasu Tak
- Lampka kontrolna Wł./wył.
- Pojemnik na tłuszcz Tak
- W zestawie 1 ruszt
- 1 wspornik do zamocowania na ścianie
- Moc przyłączeniowa 3 kW | 230 V | 50/60 Hz
- Przyłącze urządzenia Gotowe do podłączenia
- wymiary szer. 400 x gł. 570 x wys. 515 mm
- waga 41 kg

## Salamander Hi-Light 600-2Z

101548

UVP\* 8 128,- PLN

GTIN 4015613634906



- Materiał Stal szlachetna
- Ilość stref grzewczych 2
- Strefy grzewcze osobno regulowane Tak
- Ilość grzałek 3
- Źródło ciepła Grzałka IR
- Wymiary ruszt grillowy szer. 572 x gł. 358 mm
- Regulowana wysokość rusztu grillowego Tak
- Sterowanie Pokrętko
- Elektronicznie
- Wyświetlacz cyfrowy Tak
- Funkcja utrzymania temperatury Tak
- Ręczne ustawianie czasu Tak
- Lampka kontrolna Wł./wył.
- Pojemnik na tłuszcz Tak
- Właściwości Wyciągany uchwyt
- Odległość pomiędzy rusztem a elementem grzewczym 125 mm / 175 mm
- Możliwość ustawienia w 2 pozycjach
- W zestawie 1 ruszt
- 1 wspornik do zamocowania na ścianie
- Moc przyłączeniowa 4,5 kW | 380-400 V | 50/60 Hz
- Przyłącze urządzenia 3 NAC
- wymiary szer. 590 x gł. 550 x wys. 515 mm
- waga 40,2 kg



- ▶ Ruszt do grillowania z regulacją wysokości, 2 pozycje
- ▶ Wyciągany uchwyt

## Salamander Hi-Light z windą 600-2Z

101546

UVP\* 10 092,- PLN

GTIN 4015613634913



▶ 3 elementy grzewcze  
▶ Funkcja utrzymania ciepła



▶ Element grzewczy z regulacją wysokości



- Materiał: Stal szlachetna
- Ilość stref grzewczych: 2
- Strefy grzewcze osobno regulowane: Tak
- Ilość grzałek: 3
- Regulowana wysokość grzałki: Tak
- Źródło ciepła: Grzałka IR
- Wymiary ruszt grillowy: szer. 572 x gł. 358 mm
- Sterowanie: Elektronicznie
- Wyświetlacz cyfrowy: Tak
- Funkcja utrzymania temperatury: Tak
- Ręczne ustawianie czasu: Tak
- Lampka kontrolna: Wł./wyl.
- Pojemnik na tłuszcz: Tak
- W zestawie: 1 ruszt
- Moc przyłączeniowa: 1 wspornik do zamocowania na ścianie
- Przyłącze urządzenia: 4,5 kW | 380-400 V | 50/60 Hz
- wymiary: 3 NAC
- waga: szer. 580 x gł. 590 x wys. 515 mm
- 59,4 kg

## Salamander Hi-Light z windą 700-2Z

101554

UVP\* 10 905,- PLN

GTIN 4015613634920



- Materiał: Stal szlachetna
- Ilość stref grzewczych: 2
- Strefy grzewcze osobno regulowane: Tak
- Ilość grzałek: 4
- Regulowana wysokość grzałki: Tak
- Źródło ciepła: Grzałka IR
- Wymiary ruszt grillowy: szer. 737 x gł. 355 mm
- Sterowanie: Elektronicznie
- Wyświetlacz cyfrowy: Pokrętło
- Ręczne ustawianie czasu: Tak
- Lampka kontrolna: Tak
- Pojemnik na tłuszcz: Wł./wyl.
- W zestawie: Tak
- Moc przyłączeniowa: 1 ruszt
- Przyłącze urządzenia: 1 wspornik do zamocowania na ścianie
- wymiary: 6 kW | 380-400 V | 50/60 Hz
- waga: 3 NAC
- 70,6 kg
- szer. 745 x gł. 590 x wys. 515 mm

## SERIA W PORÓWNANIU

	Ilość stref grzewczych	Ilość grzałek	Strefy grzewcze osobno regulowane	Regulowana wysokość grzałki	Funkcja automatycznego włączania	Funkcja utrzymania temperatury	Ręczne ustawianie czasu	Regulowana wysokość rusztu grillowego
101547	3	3	✓	✓	✓	✓	✓	-
101552	2	2	✓	✓	-	-	✓	-
101548	2	3	✓	-	-	✓	✓	✓
101546	2	3	✓	✓	-	✓	✓	-
101554	2	4	✓	✓	-	-	✓	-

## PIZZY | MAKARONU

Aby na talerzach Twoich gości wszystko było niczym „bella Italia”, znajdziesz tu sprzęt do przygotowania pysznych dań z makaronem i cudownie chrupiącego ciasta na pizzę: pasta czy pizza – tutti perfetto!



## Walkownica FI/32N, 0,37 kW

101932

UVP\* 5 580,- PLN

GTIN 4015613620138



- Materiał
- Średnica ciasta maks.
- Długość wałka
- Nastawa grubości ciasta
- Waga ciasta od
- Waga ciasta do
- Moc przyłączeniowa
- wymiary
- waga

CNS 18/10  
300 mm  
320 mm  
0,3 mm do 5,5 mm  
80 g  
210 g  
0,37 kW | 230 V | 50 Hz  
szer. 490 x gł. 510 x wys. 655 mm  
36 kg

## Walkownica FI/42N, 0,37 kW

101937

UVP\* 6 172,- PLN

GTIN 4015613620145



- Materiał
- Średnica ciasta maks.
- Długość wałka
- Nastawa grubości ciasta
- Waga ciasta od
- Waga ciasta do
- Moc przyłączeniowa
- wymiary
- waga

CNS 18/10  
400 mm  
420 mm  
0,3 mm do 5,5 mm  
210 g  
700 g  
0,37 kW | 230 V | 50 Hz  
szer. 590 x gł. 510 x wys. 775 mm  
44 kg

## Piec do pizzy ST350 TR

203515

UVP\* 1 424,- PLN

GTIN 4015613690070



Piec do pizzy w kompaktowej wersji ze stali nierdzewnej, wyróżniający się krótkim czasem nagrzewania. Idealny w przypadku wypieku mniejszych ilości świeżej lub mrożonej pizzy oraz Flammkuchen. Dla ułatwienia obsługi ruszt pieca jest połączony z drzwiami i uchwytem.

- Materiał
- Materiał komory
- Funkcje piekarnika
- Grzałka górna / dolna z osobną regulacją
- Zakres temperatury
- Wsad
- Wymiary wewnętrzne
- Timer
- Oświetlenie wewnętrzne
- właściwości

Stal szlachetna  
stal nierdzewna  
Grzałka górna / dolna  
Nie  
50 °C do 300 °C  
1 pizza Ø 34 cm  
szer. 350 x gł. 345 x wys. 70 mm  
Tak  
Nie  
ruszt na pizzę (wymiary: szer. 340 x gł. 335 x wys. 5 mm), połączony na stałe z drzwiami pieca i uchwytem  
programator czasowy: w zakresie 0 - 15 minut lub tryb ciągły  
sygnał dźwiękowy po upływie czasu  
czas nagrzewania: 10 minut  
Szuflada na okruchy, wyjmowana  
1,75 kW | 230 V | 50/60 Hz  
szer. 500 x gł. 420 x wys. 215 mm  
14,6 kg



- ▶ Ruszt na pizzę
- ▶ Wymiary: szer. 340 x gł. 335 x wys. 5 mm

- ▶ Szuflada na okruchy, wyjmowana

- Moc przyłączeniowa
- wymiary
- waga

## Piec do pizzy Mini 1, 1 komora

203510

UVP\* 1 609,- PLN

GTIN 4015613494074



- Materiał
- Materiał komory

Stal szlachetna  
Spód z odpornego na wysoką temperaturę kamienia



- Funkcje piekarnika

Grzałka górna / dolna



- Grzałka górna / dolna z osobną regulacją

Nie

- Zakres temperatury

50 °C do 300 °C

- Wsad

1 pizza Ø 35 cm

- Wymiary wewnętrzne

szer. 410 x gł. 370 x wys. 90 mm

- Timer

Tak

- Oświetlenie wewnętrzne

Tak

- Analogowa kontrola termostatyczna

Tak

- właściwości

programator czasowy: w zakresie 0 - 15 minut lub tryb ciągły

- Moc przyłączeniowa

2 kW | 230 V | 50 Hz

- wymiary

szer. 545 x gł. 500 x wys. 230 mm

- waga

18,8 kg

## Piec do pizzy Mini 2, 2 komory

203500

UVP\* 2 348,- PLN

GTIN 4015613491714



- Materiał
- Materiał komory

Stal szlachetna  
Spód z odpornego na wysoką temperaturę kamienia



- Funkcje piekarnika

Grzałka górna / dolna



- Grzałka górna / dolna z osobną regulacją

Nie

- Zakres temperatury

50 °C do 300 °C

- Wsad

2 pizze Ø 35 cm (2 x 1 pizza)



- Wymiary wewnętrzne

szer. 410 x gł. 370 x wys. 90 mm

- Timer

Tak

- Oświetlenie wewnętrzne

Tak

- Analogowa kontrola termostatyczna

Tak

- właściwości

programator czasowy: w zakresie 0 - 15 minut lub tryb ciągły

- Moc przyłączeniowa

2,7 kW | 230 V | 50 Hz

- wymiary

szer. 545 x gł. 500 x wys. 380 mm

- waga

27,7 kg

## Piec do pizzy "Mini Plus"

203530

UVP\* 2 422,- PLN

GTIN 4015613581095



- Materiał
- Materiał komory

Stal szlachetna  
Spód z odpornego na wysoką temperaturę kamienia



- Funkcje piekarnika

Grzałka górna / dolna



- Grzałka górna / dolna z osobną regulacją

Tak

- Zakres temperatury

50 °C do 400 °C

- Wsad

1 pizza Ø 35 cm

- Wymiary wewnętrzne

szer. 410 x gł. 370 x wys. 90 mm

- Timer

Tak

- Oświetlenie wewnętrzne

Tak

- Analogowa kontrola termostatyczna

Tak

- Moc przyłączeniowa

2 kW | 230 V | 50 Hz

- wymiary

szer. 575 x gł. 525 x wys. 270 mm

- waga

27,2 kg

## Piec do pizzy "Mini Plus 2"

203535

UVP\* 4 360,- PLN

GTIN 4015613647593



- Materiał
- Materiał komory

Stal szlachetna  
Spód z odpornego na wysoką temperaturę kamienia



- Funkcje piekarnika

Grzałka górna / dolna



- Grzałka górna / dolna z osobną regulacją
- Zakres temperatury

Tak  
50 °C do 400 °C



- Wsad
- Wymiary wewnętrzne

2 pizze Ø 35 cm (2 x 1 pizza)  
szer. 410 x gł. 370 x wys. 90 mm

- Timer
- Oświetlenie wewnętrzne

Tak

- Analogowa kontrola termostatyczna

Tak

- Moc przyłączeniowa

3,4 kW | 230 V | 50 Hz

- wymiary

szer. 570 x gł. 550 x wys. 475 mm

- waga

41,8 kg

## Piec przelotowy do pizzy 3550TB10

2002200

UVP\* 3 953,- PLN

GTIN 4015613685243



Pizza i przekąski prosto z taśmy: przelotowy piec do pizzy upiecze pyszną pizzę, bagietki z dodatkami, a nawet tosty.



- Materiał
- Materiał komory

Stal szlachetna  
stal nierdzewna



- Funkcje piekarnika
- Grzałka górna / dolna z osobną regulacją

Grzałka górna / dolna  
Tak



- Zakres temperatury
- Wsad

70 °C do 250 °C  
maks. Ø 32 cm

- Wymiary wewnętrzne

szer. 355 x gł. 770 x wys. 85 mm

- wersja taśmy transportowej

kratka

- Prędkość taśmy

regulowana w 10-stopniowej skali

- Timer

Nie

- Oświetlenie wewnętrzne

Nie

- Analogowa kontrola termostatyczna

Nie

- Moc przyłączeniowa

3,5 kW | 230 V | 50 Hz

- wymiary

szer. 472 x gł. 1 045 x wys. 395 mm

- waga

23,2 kg



- ▶ 1 komora pieca
- ▶ Materiał: stal szlachetna
- ▶ Wymiary wewnętrzne: szer. 355 x gł. 770 x wys. 85 mm



- ▶ Wielkość pizzy: maks. Ø 32 cm



- ▶ prędkość taśmy: ok. 2 do 12 minut

## Blacha do pieczenia pizzy 290-R

- Materiał: Stal, Z powłoką
- Wersja: Okrągła, spód perforowany, powłoka nieprzywierająca (xynflon), krawędź wzmocniona
- Średnica pizzy: 290 mm
- właściwości: nadaje się do mycia w zmywarce w temperaturze do 70°C
- wymiary: szer. 325 x gł. 325 x wys. 10 mm
- waga: 0,26 kg
- GTIN: 4015613720357



100925

UVP\* 26,- PLN

## Piec do pizzy CT 100, 1KP 610x610

2002010

UVP\* 3 691,- PLN

GTIN 4015613437781



• Materiał

Błacha stalowa  
Lakierowane



• Materiał komory

Ognioodporna płyta szamotowa  
Aluminium



• Funkcje piekarnika

Grzałka górna / dolna

• Grzałka górna / dolna z osobną regulacją

Tak

• Zakres temperatury

50 °C do 400 °C

• Wsad

4 pizze Ø 30 cm

• Wymiary wewnętrzne

szer. 610 x gł. 610 x wys. 140 mm

• Timer

Nie

• Oświetlenie wewnętrzne

Tak

• Analogowa kontrola termostatyczna

Nie

• Izolacja

wełna szklana

• Moc przyłączeniowa

4,2 kW | 380 V | 50 Hz

• Przyłącze urządzenia

3 NAC

• wymiary

szer. 890 x gł. 860 x wys. 430 mm

• waga

65,6 kg

## Piec do pizzy CT 200, 2KP 610x610

2002020

UVP\* 6 394,- PLN

GTIN 4015613437798



• Materiał

Błacha stalowa  
Lakierowane



• Materiał komory

Ognioodporna płyta szamotowa  
Aluminium



• Funkcje piekarnika

Grzałka górna / dolna

• Grzałka górna / dolna z osobną regulacją

Tak

• Zakres temperatury

50 °C do 400 °C

• Wsad

8 pizz Ø 30 cm (2 x 4 pizze)

• Wymiary wewnętrzne

szer. 610 x gł. 610 x wys. 140 mm

• Timer

Nie

• Oświetlenie wewnętrzne

Tak

• Analogowa kontrola termostatyczna

Nie

• Izolacja

wełna szklana

• Moc przyłączeniowa

8,4 kW | 380 V | 50 Hz

• Przyłącze urządzenia

3 NAC

• wymiary

szer. 890 x gł. 860 x wys. 760 mm

• waga

112,3 kg

## Wposażenie dodatkowe

### Podstawa do pieca do pizzy

- Materiał: Stal niklowo-chromowa
- Podstawa: Tak
- Regulowana wysokość nóżek: Nie
- wymiary: szer. 895 x gł. 735 x wys. 900 mm
- waga: 15 kg
- GTIN: 4015613602455



200319

UVP\* 1 365,- PLN

### Łopatką dopizy AL

- Materiał: Aluminium
- Wymiary szufelki: szer. 280 x gł. 280 mm
- Długość rączki: 1000 mm
- wymiary: szer. 280 x gł. 50 x wys. 1 333 mm
- waga: 2 kg
- GTIN: 4015613527949



100927

UVP\* 226,- PLN

### Nóż do pizzy

- Materiał: Stal niklowo-chromowa, Tworzywo sztuczne, Stal szlachetna
- Średnica noża: 100 mm
- wymiary: szer. 100 x gł. 22 x wys. 230 mm
- waga: 0,2 kg
- GTIN: 4015613527956



100928

UVP\* 104,- PLN



## Seria NT






### Piec do pizzy NT 501

2002018

UVP\* 3 768,- PLN

GTIN 4015613640990



	• Materiał	Błacha stalowa Lakierowane
	• Materiał komory	Ognioodporna płyta szamotowa
	• Funkcje piekarnika	Grzałka górna / dolna
	• Grzałka górna / dolna z osobną regulacją	Tak
	• Zakres temperatury	85 °C do 450 °C
	• Wsad	4 pizze Ø 25 cm
	• Wymiary wewnętrzne	szer. 505 x gł. 530 x wys. 110 mm
	• Timer	Nie
	• Oświetlenie wewnętrzne	Tak
	• Analogowa kontrola termostatyczna	Nie
	• Izolacja	Izolacja wewnętrzna z wełny mineralnej
	• Moc przyłączeniowa	4 kW   400 V   50 Hz
	• Przyłącze urządzenia	2 NAC
	• wymiary	szer. 800 x gł. 750 x wys. 360 mm
	• waga	44,6 kg




### Piec do piz. NT 502

2002028

UVP\* 5 063,- PLN

GTIN 4015613641003



	• Materiał	Błacha stalowa Lakierowane
	• Materiał komory	Ognioodporna płyta szamotowa
	• Funkcje piekarnika	Grzałka górna / dolna
	• Grzałka górna / dolna z osobną regulacją	Nie
	• Zakres temperatury	85 °C do 450 °C
	• Wsad	8 pizz Ø 25 cm (2 x 4 pizze)
	• Wymiary wewnętrzne	szer. 505 x gł. 530 x wys. 110 mm
	• Timer	Nie
	• Oświetlenie wewnętrzne	Tak
	• Analogowa kontrola termostatyczna	Nie
	• Izolacja	Izolacja wewnętrzna z wełny mineralnej
	• Moc przyłączeniowa	6 kW   400 V   50 Hz
	• Przyłącze urządzenia	3 NAC
	• wymiary	szer. 800 x gł. 750 x wys. 510 mm
	• waga	63 kg

## Piec do piz. NT621

2002088

UVP\* 4 508,- PLN

GTIN 4015613641010



- Materiał Blacha stalowa  
Lakierowane
- Materiał komory Ognioodporna płyta szamotowa
- Funkcje piekarnika Grzałka górna / dolna
- Grzałka górna / dolna z osobną regulacją Tak
- Zakres temperatury 85 °C do 450 °C
- Wsad 4 pizze Ø 30 cm
- Wymiary wewnętrzne szer. 605 x gł. 630 x wys. 140 mm
- Timer Nie
- Oświetlenie wewnętrzne Tak
- Analogowa kontrola termostatyczna Tak
- Izolacja Izolacja wewnętrzna z wełny mineralnej
- Moc przyłączeniowa 5 kW | 400 V | 50 Hz
- Przyłącze urządzenia 2 NAC
- wymiary szer. 885 x gł. 790 x wys. 400 mm
- waga 59,6 kg

## Piec do piz. NT 622

2002095

UVP\* 6 949,- PLN

GTIN 4015613641027



- Materiał Blacha stalowa  
Lakierowane
- Materiał komory Ognioodporna płyta szamotowa
- Funkcje piekarnika Grzałka górna / dolna
- Grzałka górna / dolna z osobną regulacją Tak
- Zakres temperatury 85 °C do 450 °C
- Wsad 8 pizz Ø 30 cm (2 x 4 pizze)
- Wymiary wewnętrzne szer. 605 x gł. 630 x wys. 140 mm
- Timer Nie
- Oświetlenie wewnętrzne Tak
- Analogowa kontrola termostatyczna Tak
- Izolacja Izolacja wewnętrzna z wełny mineralnej
- Moc przyłączeniowa 10 kW | 400 V | 50 Hz
- Przyłącze urządzenia 3 NAC
- wymiary szer. 885 x gł. 790 x wys. 710 mm
- waga 102,8 kg

## Piec do pizzy NT 622VS

2002094

UVP\* 8 428,- PLN

GTIN 4015613674018



- Materiał Blacha stalowa  
Lakierowane
- Materiał komory Komora w całości pokryta szamotem
- Funkcje piekarnika Grzałka górna / dolna
- Grzałka górna / dolna z osobną regulacją Tak
- Zakres temperatury 85 °C do 450 °C
- Wsad 8 pizz Ø 30 cm (2 x 4 pizze)
- Wymiary wewnętrzne szer. 620 x gł. 620 x wys. 140 mm
- Timer Nie
- Oświetlenie wewnętrzne Tak
- Analogowa kontrola termostatyczna Tak
- Izolacja Izolacja wewnętrzna z wełny mineralnej
- Moc przyłączeniowa 10 kW | 400 V | 50/60 Hz
- Przyłącze urządzenia 3 NAC
- wymiary szer. 930 x gł. 835 x wys. 730 mm
- waga 151,6 kg

## Piec do pizzy NT 901

2002101

UVP\* 5 170,- PLN

GTIN 4015613641041



• Materiał

Blacha stalowa  
Lakierowane



• Materiał komory

Ognioodporna płyta szamotowa

• Funkcje piekarnika

Grzałka górna / dolna



• Grzałka górna / dolna z osobną regulacją

Tak

• Zakres temperatury

85 °C do 450 °C

• Wsad

6 pizz Ø 30 cm

• Wymiary wewnętrzne

szer. 910 x gł. 610 x wys. 140 mm

• Timer

Nie

• Oświetlenie wewnętrzne

Tak

• Analogowa kontrola termostatyczna

Tak

• Izolacja

Izolacja wewnętrzna z wełny mineralnej

• Moc przyłączeniowa

6 kW | 400 V | 50 Hz

• Przyłącze urządzenia

3 NAC

• wymiary

szer. 1 190 x gł. 780 x wys. 395 mm

• waga

80,3 kg

## Piec do piz. NT 921

2002121

UVP\* 8 613,- PLN

GTIN 4015613641058



• Materiał

Blacha stalowa  
Lakierowane



• Materiał komory

Ognioodporna płyta szamotowa

• Funkcje piekarnika

Grzałka górna / dolna



• Grzałka górna / dolna z osobną regulacją

Tak

• Zakres temperatury

85 °C do 450 °C

• Wsad

12 pizz Ø 30 cm (2 x 6 pizz)

• Wymiary wewnętrzne

szer. 910 x gł. 610 x wys. 140 mm

• Timer

Nie

• Oświetlenie wewnętrzne

Tak

• Analogowa kontrola termostatyczna

Tak

• Izolacja

Izolacja wewnętrzna z wełny mineralnej

• Moc przyłączeniowa

12 kW | 400 V | 50 Hz

• Przyłącze urządzenia

3 NAC

• wymiary

szer. 1 190 x gł. 780 x wys. 710 mm

• waga

141,8 kg

## Wyposażenie dodatkowe

### Podstawa do pieca do pizzy NT501N

- Materiał: Stal niklowo-chromowa
- Podstawa: Tak
- Regulowana wysokość nóżek: Nie
- wymiary: szer. 760 x gł. 610 x wys. 900 mm
- waga: 14,6 kg
- GTIN: 4015613602424



200316

UVP\* 1 217,- PLN

### Podstawa do pieca do pizzy NT601N

- Materiał: Stal niklowo-chromowa
- Podstawa: Tak
- Regulowana wysokość nóżek: Nie
- wymiary: szer. 840 x gł. 670 x wys. 900 mm
- waga: 15,9 kg
- GTIN: 4015613602431



200317

UVP\* 1 313,- PLN

### Podstawa do pieca do pizzy NT901N

- Materiał: Stal niklowo-chromowa
- Regulowana wysokość nóżek: Tak
- Regulacja wysokości: 850 mm do 900 mm
- wymiary: szer. 1 150 x gł. 665 x wys. 900 mm
- waga: 19,5 kg
- GTIN: 4015613602448



200318

UVP\* 1 720,- PLN

### Łopatka dopizy AL

- Materiał: Aluminium
- Wymiary szufelki: szer. 280 x gł. 280 mm
- Długość rączki: 1000 mm
- wymiary: szer. 280 x gł. 50 x wys. 1 333 mm
- waga: 2 kg
- GTIN: 4015613527949

100927

UVP\* 226,- PLN

### Nóż do pizzy

- Materiał: Stal niklowo-chromowa, Tworzywo sztuczne, Stal szlachetna
- Średnica noża: 100 mm
- wymiary: szer. 100 x gł. 22 x wys. 230 mm
- waga: 0,2 kg
- GTIN: 4015613527956

100928

UVP\* 104,- PLN

## Piec do pizzy ET 105, 1KP 1050x1050

2002150

UVP\* 8 243,- PLN

GTIN 4015613545028



- Materiał
  - CNS 18/10
  - Ocynkowane
  - Blacha stalowa
  - Lakierowane
- Materiał komory
  - Spód z odpornego na wysoką temperaturę kamienia
- Funkcje piekarnika
  - Grzałka górna / dolna
- Grzałka górna / dolna z osobną regulacją
  - Tak
- Zakres temperatury
  - 50 °C do 450 °C
- Wsad
  - 9 pizz Ø 33 cm
- Wymiary wewnętrzne
  - szer. 1050 x gł. 1050 x wys. 150 mm
- Timer
  - Nie
- Oświetlenie wewnętrzne
  - Tak
- Analogowa kontrola termostatyczna
  - Tak
- Izolacja
  - Izolacja wewnętrzna z wełny mineralnej
- Moc przyłączeniowa
  - 12 kW | 400 V | 50 Hz
- Przyłącze urządzenia
  - 3 NAC
- wymiary
  - szer. 1 310 x gł. 1 270 x wys. 420 mm
- waga
  - 143 kg

## Piec do pizzy ET 205, 2KP 1050x1050

2002170

UVP\* 12 936,- PLN

GTIN 4015613545035



- Materiał
  - CNS 18/10
  - Ocynkowane
  - Blacha stalowa
  - Lakierowane
- Materiał komory
  - Spód z odpornego na wysoką temperaturę kamienia
- Funkcje piekarnika
  - Grzałka górna / dolna
- Grzałka górna / dolna z osobną regulacją
  - Tak
- Wsad
  - 18 pizz Ø 33 cm (2 x 9 pizz)
- Zakres temperatury
  - 50 °C do 450 °C
- Wymiary wewnętrzne
  - szer. 1050 x gł. 1050 x wys. 150 mm
- Timer
  - Nie
- Oświetlenie wewnętrzne
  - Tak
- Analogowa kontrola termostatyczna
  - Tak
- Izolacja
  - Izolacja wewnętrzna z wełny mineralnej
- Moc przyłączeniowa
  - 24 kW | 400 V | 50 Hz
- Przyłącze urządzenia
  - 3 NAC
- wymiary
  - szer. 1 310 x gł. 1 270 x wys. 760 mm
- waga
  - 247 kg

## Wyposażenie dodatkowe

### Podstawa pieca do pizzy CT105/205

- Materiał: Blacha stalowa, Lakierowane
- Podstawa: Tak
- Regulowana wysokość nóżek: Nie
- wymiary: szer. 1 320 x gł. 1 150 x wys. 965 mm
- waga: 43 kg
- GTIN: 4015613552989



2002165

UVP\* 2 141,- PLN

### Łopatką dopizy AL

- Materiał: Aluminium
- Wymiary szufelki: szer. 280 x gł. 280 mm
- Długość rączki: 1000 mm
- wymiary: szer. 280 x gł. 50 x wys. 1 333 mm
- waga: 2 kg
- GTIN: 4015613527949



100927

UVP\* 226,- PLN

### Nóż do pizzy

- Materiał: Stal niklowo-chromowa, Tworzywo sztuczne, Stal szlachetna
- Średnica noża: 100 mm
- wymiary: szer. 100 x gł. 22 x wys. 230 mm
- waga: 0,2 kg
- GTIN: 4015613527956



100928

UVP\* 104,- PLN

## Warnik do makaronu 1 kosz, 7L, US

132260

UVP\* 1 461,- PLN

GTIN 4015613584171



- Materiał
- Tryb pracy
- Pojemność komory
- Ilość komór
- Wymiary komory
- Ilość koszy
- Wymiary kosza
- Regulowana wysokość nóżek
- Zakres temperatury do
- Moc przyłączeniowa
- wymiary
- waga

Stal szlachetna  
Elektr.  
7 l  
1  
szer. 240 x gł. 300 x wys. 200 mm  
1  
szer. 210 x gł. 235 x wys. 100 mm  
Nie  
110 °C  
3,4 kW | 230 V | 50 Hz  
szer. 305 x gł. 410 x wys. 315 mm  
6,8 kg



### Wyposażenie dodatkowe

#### Kosz mały, warnik d makaronu 132260

- Pojemność: 1,86 l
- Wymiary kosza: szer. 100 x gł. 138 x wys. 135 mm
- wymiary: szer. 100 x gł. 200 x wys. 310 mm
- waga: 0,29 kg
- GTIN: 4015613584225



132261

UVP\* 144,- PLN

#### Kosz duży, warnik d makaronu 132260

- Pojemność: 4,93 l
- Wymiary kosza: szer. 210 x gł. 235 x wys. 100 mm
- wymiary: szer. 210 x gł. 430 x wys. 205 mm
- waga: 0,69 kg
- GTIN: 4015613585666



132262

UVP\* 329,- PLN

## Maszynka do makaronu 1,5kg

101971

UVP\* 6 024,- PLN

GTIN 4015613584843



Pyszne makarony w całej swej różnorodności. Maszynka do makaronów marki Bartscher stanowi pomoc w produkcji makaronów, pozwalając bez wysiłku przygotować przepyszne włoskie produkty mączne w wielu wariacjach.



- Materiał
- Produkcja maks.
- Pojemność
- Właściwości
- Nie wchodzi w zakres dostawy
- Ważna wskazówka
- Moc przyłączeniowa
- wymiary
- waga

Z powłoką  
Odporność na zarysowania  
3 kg / godz.  
1,5 kg  
Pojemnik i końcówka zagniatająca z CNS 18/10  
Mikrowłóknik w pokrywie pojemnika  
Śruba z mosiądzu ze stopem brązu  
Do zagniatania i wałkowania 12 różnych rodzajów makaronu  
Matryce do makaronów  
Pokrywa zamykająca  
Pokrywa zamykająca jest potrzebna do zamykania wylotu podczas produkcji ciasta  
0,3 kW | 230 V | 50 Hz  
szer. 250 x gł. 480 x wys. 460 mm  
17,7 kg

### Wyposażenie dodatkowe

#### Pokrywa zamykająca

- Materiał: Brąz
- wymiary: szer. 55 x gł. 55 x wys. 9 mm
- waga: 0,18 kg
- GTIN: 4015613584997



101986

UVP\* 218,- PLN



► Matryce do makaronów  
zob. katalog str 134

## Wyposażenie dodatkowe

### Matryca d makar. do Caserecce 9x5mm

- Materiał: Brąz
- Rodzaj makaronu: Caserecce
- Wielkość makaronu: 9 x 5 mm
- wymiary: szer. 55 x gł. 55 x wys. 10 mm
- waga: 0,14 kg
- GTIN: 4015613584850



101972

UVP\* 218,- PLN

### Matryca d makar. do Fusilli Ø9mm

- Materiał: Brąz
- Rodzaj makaronu: Fusilli
- Wielkość makaronu: Ø 9 mm
- wymiary: szer. 55 x gł. 55 x wys. 10 mm
- waga: 0,14 kg
- GTIN: 4015613584867



101973

UVP\* 218,- PLN

### Matryca d makar. do Pappadelle 16mm

- Materiał: Brąz
- Rodzaj makaronu: Pappardelle
- Wielkość makaronu: 16 mm
- wymiary: szer. 55 x gł. 55 x wys. 10 mm
- waga: 0,16 kg
- GTIN: 4015613584874



101974

UVP\* 218,- PLN

### Matryca d makaronu do Gnocchi Ø25mm

- Materiał: Brąz
- Rodzaj makaronu: Gnocchi
- Wielkość makaronu: Ø 12 mm
- wymiary: szer. 55 x gł. 55 x wys. 10 mm
- waga: 0,17 kg
- GTIN: 4015613584881



101975

UVP\* 218,- PLN

### Matryca d makar. d Cap.Dangelo Ø1mm

- Materiał: Brąz
- Rodzaj makaronu: Capelli d'angelo
- Wielkość makaronu: Ø 1 mm
- wymiary: szer. 55 x gł. 55 x wys. 10 mm
- waga: 0,16 kg
- GTIN: 4015613584911



101978

UVP\* 218,- PLN

### Matryca d makar. do Spaghetti Ø2mm

- Materiał: Brąz
- Rodzaj makaronu: Spaghetti
- Wielkość makaronu: Ø 2 mm
- wymiary: szer. 55 x gł. 55 x wys. 10 mm
- waga: 0,16 kg
- GTIN: 4015613584928



101979

UVP\* 218,- PLN

### Matryca d makar. do Spaghetti 2x2mm

- Materiał: Brąz
- Rodzaj makaronu: Spaghetti alla chitarra
- Wielkość makaronu: 2 x 2 mm
- wymiary: szer. 55 x gł. 55 x wys. 10 mm
- waga: 0,17 kg
- GTIN: 4015613584935



101980

UVP\* 218,- PLN

### Matryca d makar. do Tagliolini 3mm

- Materiał: Brąz
- Rodzaj makaronu: Tagliolini
- Wielkość makaronu: 3 mm
- wymiary: szer. 55 x gł. 55 x wys. 10 mm
- waga: 0,15 kg
- GTIN: 4015613584942



101981

UVP\* 218,- PLN

### Matryca d makar. do Fettuccine 8mm

- Materiał: Brąz
- Rodzaj makaronu: Fettuccine
- Wielkość makaronu: 8 mm
- wymiary: szer. 55 x gł. 55 x wys. 10 mm
- waga: 0,15 kg
- GTIN: 4015613584959



101982

UVP\* 218,- PLN

### Matryca d makar. do Sfoglia 135mm

- Materiał: Brąz
- Rodzaj makaronu: Pasta sfoglia
- Wielkość makaronu: 135 mm
- wymiary: szer. 55 x gł. 55 x wys. 40 mm
- waga: 0,41 kg
- GTIN: 4015613584966



101983

UVP\* 292,- PLN

### Matryca d makar. d Cannellone Ø25mm

- Materiał: Brąz
- Rodzaj makaronu: Cannelloni
- Wielkość makaronu: Ø 25 mm
- wymiary: szer. 55 x gł. 55 x wys. 10 mm
- waga: 0,15 kg
- GTIN: 4015613584973



101984

UVP\* 218,- PLN

### Matryca do makaronu do Bigoli Ø3mm

- Materiał: Brąz
- Rodzaj makaronu: Bigoli
- Wielkość makaronu: Ø 3 mm
- wymiary: szer. 55 x gł. 55 x wys. 10 mm
- waga: 0,16 kg
- GTIN: 4015613584980



101985

UVP\* 218,- PLN

## SNACK | IMBISS

Klasyczne przekąski jak kiełbaska w curry, frytki itp. cieszą się nieślabnącą popularnością. W codziennym przyrządzaniu szybkich dań z pomocą przychodzi niezastąpiona technika. Od płyt grillowych i grillów kontaktowych, przez frytownice, po krajalnice do kiełbasek w curry – tu znajdziesz wszystko, czego potrzebujesz.



## Frytownica PETIT

165103

UVP\* 196,- PLN

GTIN 4015613447223



• Materiał



• Ilość komór  
• Pojemność komory



• Wymiary komory  
• Ilość koszy  
• Pojemność kosza  
• Wymiary kosza  
• Zakres temperatury  
• Termostat bezpieczeństwa  
• W zestawie

• Moc przyłączeniowa  
• wymiary  
• waga

Stal szlachetna  
Tworzywo sztuczne  
1  
3 l  
szer. 170 x gł. 320 x wys. 148 mm  
1  
2,5 l  
szer. 145 x gł. 240 x wys. 80 mm  
130 °C do 190 °C  
Tak  
1 kosz  
1 pokrywa  
2 kW | 230 V | 50 Hz  
szer. 210 x gł. 530 x wys. 240 mm  
2,5 kg

## Frytownica MINI II

A165110

UVP\* 263,- PLN

GTIN 4015613392271



• Materiał



• Ilość komór  
• Pojemność komory



• Wymiary komory  
• Ilość koszy  
• Pojemność kosza  
• Wymiary kosza  
• Zakres temperatury  
• Termostat bezpieczeństwa  
• W zestawie

• Moc przyłączeniowa  
• wymiary  
• waga

Stal szlachetna  
Tworzywo sztuczne  
1  
4 l  
szer. 170 x gł. 316 x wys. 180 mm  
1  
3,6 l  
szer. 145 x gł. 245 x wys. 110 mm  
60 °C do 190 °C  
Tak  
1 kosz  
1 pokrywa  
2,2 kW | 230 V | 50-60 Hz  
szer. 205 x gł. 540 x wys. 280 mm  
3 kg

## Frytownica MINI III

A165112

UVP\* 507,- PLN

GTIN 4015613392288



• Materiał



• Ilość komór  
• Pojemność komory



• Wymiary komory  
• Ilość koszy  
• Pojemność kosza  
• Wymiary kosza  
• Zakres temperatury  
• Termostat bezpieczeństwa  
• W zestawie

• Ważna wskazówka  
• Moc przyłączeniowa  
• wymiary  
• waga

Stal szlachetna  
Tworzywo sztuczne  
2  
4 l  
szer. 170 x gł. 316 x wys. 180 mm  
2  
3,6 l  
szer. 145 x gł. 245 x wys. 110 mm  
60 °C do 190 °C  
Tak  
2 kosze  
2 pokrywy  
Wymagane 2 oddzielne gniazda zasilające  
4,4 kW | 230 V | 50-60 Hz  
szer. 400 x gł. 540 x wys. 280 mm  
5,5 kg

## Wyposażenie dodatkowe

### Kosz do frytownicy PETIT 3L

- Wymiary kosza: szer. 145 x gł. 240 x wys. 80 mm
- Pojemność: 2,5 l
- wymiary: szer. 145 x gł. 405 x wys. 155 mm
- waga: 0,24 kg
- GTIN: 4015613662251

165528

UVP\* 33,- PLN

### Kosz do frytownicy MINI 4L

- Wymiary kosza: szer. 145 x gł. 245 x wys. 110 mm
- Pojemność: 3,6 l
- wymiary: szer. 145 x gł. 435 x wys. 155 mm
- waga: 0,24 kg
- GTIN: 4015613658421

165521

UVP\* 37,- PLN

### Termometr A3000 TP

- Materiał: Stal szlachetna
- Zakres temperatury: 10 °C do 300 °C
- wymiary: szer. 50 x gł. 50 x wys. 320 mm
- waga: 0,2 kg
- GTIN: 4015613633152

292046

UVP\* 28,- PLN



## Frytownica SNACK I

A162410E

UVP\* 484,- PLN

GTIN 4015613662350



	• Materiał	Stal szlachetna
	• Ilość komór	1
	• Pojemność komory	4 l
	• Ilość koszy	1
	• Pojemność kosza	2,4 l
	• Wymiary kosza	szer. 135 x gł. 205 x wys. 123 mm
	• Zakres temperatury	50 °C do 190 °C
	• Termostat bezpieczeństwa	Tak
	• W zestawie	1 kosz 1 pokrywa
	• Ważna wskazówka	Nadaje się do oleju do frytownic i tłuszczu w kostkach (blokach)
	• Moc przyłączeniowa	2 kW   230 V   50 Hz
	• wymiary	szer. 217 x gł. 565 x wys. 310 mm
	• waga	5,1 kg

## Frytownica SNACK II

A162412E

UVP\* 858,- PLN

GTIN 4015613662374



	• Materiał	Stal szlachetna
	• Ilość komór	2
	• Pojemność komory	4 l
	• Ilość koszy	2
	• Pojemność kosza	2,4 l
	• Wymiary kosza	szer. 135 x gł. 205 x wys. 123 mm
	• Zakres temperatury	50 °C do 190 °C
	• Termostat bezpieczeństwa	Tak
	• W zestawie	2 kosze 2 pokrywy
	• Ważna wskazówka	Nadaje się do oleju do frytownic i tłuszczu w kostkach (blokach)
	• Moc przyłączeniowa	Wymagane 2 oddzielne gniazda zasilające 4 kW   230 V   50 Hz
	• wymiary	szer. 445 x gł. 525 x wys. 310 mm
	• waga	9,6 kg

## Frytownica SNACK I Plus

A162820E

UVP\* 536,- PLN

GTIN 4015613708904



	• Materiał	Stal szlachetna
	• Ilość komór	1
	• Pojemność komory	4 l
	• Wymiary komory	szer. 150 x gł. 300 x wys. 150 mm
	• Ilość koszy	1
	• Pojemność kosza	3 l
	• Wymiary kosza	szer. 120 x gł. 210 x wys. 95 mm
	• Zakres temperatury	50 °C do 190 °C
	• Termostat bezpieczeństwa	Tak
	• Kran spustowy tłuszczu	Tak
	• Strefa zimna	Tak
	• Grzałka	Możliwość wychylenia
	• W zestawie	1 kosz 1 pokrywa
	• Ważna wskazówka	Nadaje się do oleju do frytownic i tłuszczu w kostkach (blokach)
	• Moc przyłączeniowa	2 kW   230 V   50/60 Hz
	• wymiary	szer. 200 x gł. 530 x wys. 340 mm
	• waga	4,2 kg

## Frytownica SNACK II Plus

A162821E

UVP\* 1 017,- PLN

GTIN 4015613708911



- Materiał
- Ilość komór
- Pojemność komory
- Wymiary komory
- Ilość koszy
- Pojemność kosza
- Wymiary kosza
- Zakres temperatury
- Termostat bezpieczeństwa
- Kran spustowy tłuszczu
- Strefa zimna
- Grzałka
- W zestawie

- Ważna wskazówka

- Moc przyłączeniowa
- wymiary
- waga

Stal szlachetna  
2  
4 l  
szer. 150 x gł. 300 x wys. 150 mm  
2  
3 l  
szer. 120 x gł. 210 x wys. 95 mm  
50 °C do 190 °C  
Tak  
Tak  
Tak  
Możliwość wychylenia  
2 kosze  
2 pokrywy  
Wymagane 2 oddzielne gniazda zasilające  
Nadaje się do oleju do frytownicy i tłuszczu w kostkach (blokach)  
4 kW | 230 V | 50/60 Hz  
szer. 400 x gł. 530 x wys. 340 mm  
9 kg

## Frytownica SNACK III

A162810E

UVP\* 625,- PLN

GTIN 4015613662381



- Materiał
- Ilość komór
- Pojemność komory
- Ilość koszy
- Pojemność kosza
- Wymiary kosza
- Termostat bezpieczeństwa
- W zestawie

- Ważna wskazówka

- Moc przyłączeniowa
- wymiary
- waga

Stal szlachetna  
1  
8 l  
1  
5,5 l  
szer. 195 x gł. 245 x wys. 140 mm  
Tak  
1 kosz  
1 pokrywa  
Nadaje się do oleju do frytownicy i tłuszczu w kostkach (blokach)  
3,25 kW | 230 V | 50 Hz  
szer. 265 x gł. 620 x wys. 340 mm  
6,7 kg

## Frytownica SNACK IV

A162812E

UVP\* 1 069,- PLN

GTIN 4015613662398



- Materiał
- Ilość komór
- Pojemność komory
- Ilość koszy
- Pojemność kosza
- Wymiary kosza
- Termostat bezpieczeństwa
- W zestawie

- Ważna wskazówka

- Moc przyłączeniowa
- wymiary
- waga

Stal szlachetna  
2  
8 l  
2  
5,5 l  
szer. 195 x gł. 245 x wys. 140 mm  
Tak  
2 kosze  
2 pokrywy  
Nadaje się do oleju do frytownicy i tłuszczu w kostkach (blokach)  
Wymagane 2 oddzielne gniazda zasilające  
6,5 kW | 230 V | 50 Hz  
szer. 550 x gł. 580 x wys. 340 mm  
12,5 kg



- Materiał
- Ilość komór
- Pojemność komory
- Wymiary komory
- Ilość koszy
- Pojemność kosza
- Wymiary kosza
- Zakres temperatury
- Termostat bezpieczeństwa
- Kran spustowy tłuszczu
- Strefa zimna
- Grzałka
- Właściwości



- W zestawie

- Moc przyłączeniowa
- wymiary
- waga

- CNS 18/10
- 1
- 8 l
- szer. 180 x gł. 400 x wys. 200 mm
- 1
- 5,7 l
- szer. 150 x gł. 320 x wys. 120 mm
- 50 °C do 190 °C
- Tak
- Tak
- Tak
- Możliwość wyjęcia skrzynki rozdzielcza z grzałką, zdejmowana kranik spustowy z zamknięciem bagnetowym, zdejmowany uchwyty do noszenia, po bokach
- 1 kosz
- 1 pokrywa
- 3,4 kW | 230 V | 50/60 Hz
- szer. 245 x gł. 720 x wys. 470 mm
- 8 kg

## Wyposażenie dodatkowe

### Kosz do frytownicy SNACK 4L

- Wymiary kosza: szer. 135 x gł. 205 x wys. 123 mm
- Pojemność: 2,4 l
- wymiary: szer. 135 x gł. 450 x wys. 245 mm
- waga: 0,65 kg
- GTIN: 4015613658438



165522

UVP\* 107,- PLN

### Kosz do frytownicy SNACK Plus 4L

- Materiał: Stal szlachetna, Tworzywo sztuczne
- Wymiary kosza: szer. 130 x gł. 220 x wys. 105 mm
- Pojemność: 3 l
- wymiary: szer. 130 x gł. 460 x wys. 135 mm
- waga: 0,7 kg
- GTIN: 4015613731636



162826

UVP\* 107,- PLN

### Kosz do frytownicy SNACK 8L

- Wymiary kosza: szer. 195 x gł. 245 x wys. 140 mm
- Pojemność: 5,5 l
- wymiary: szer. 195 x gł. 500 x wys. 225 mm
- waga: 0,8 kg
- GTIN: 4015613658445



165523

UVP\* 133,- PLN

### Kosz do frytownicy SNACK XL Plus 8L

- Wymiary kosza: szer. 150 x gł. 320 x wys. 120 mm
- Pojemność: 5,7 l
- wymiary: szer. 150 x gł. 570 x wys. 190 mm
- waga: 0,82 kg
- GTIN: 4015613658858

165527

UVP\* 200,- PLN

### Termometr A3000 TP

- Materiał: Stal szlachetna
- Głębokość wbijania: 300 mm
- Zakres temperatury: 10 °C do 300 °C
- W zestawie: 1 przesuwny klips mocujący
- wymiary: szer. 50 x gł. 50 x wys. 320 mm
- waga: 0,2 kg
- GTIN: 4015613633152



292046

UVP\* 28,- PLN

### Pojemnik do usuwania tłuszczu 12L

- Materiał: Blacha stalowa, Cynkowane ognioowo, Wg DIN EN ISO 1461
- Pojemność: 12 l
- Średnica: 280 mm
- Właściwości: Przykrycie wylewu, Pokrywa zablokowana podczas transportu, Podwyższony brzeg z otworami cyrkulacji powietrza, łącznik bezpieczeństwa pomiędzy pokrywą a pojemnikiem, Dodatkowy odporny na nagrzewanie uchwyt do opróżniania
- Ważna wskazówka: Pojemnik jest przeznaczony tylko do transportu i usuwania starych tłuszczów.
- wymiary: szer. 355 x gł. 335 x wys. 450 mm
- waga: 4,3 kg
- GTIN: 4015613274096



A150460V

UVP\* 610,- PLN

### Filtr frytury

- Materiał: Tkanina specjalna
- Zakres temperatury do: 190 °C
- Nadaje się do mycia: Do 40 °C
- Ważna wskazówka: Nie nadaje się do suszenia mechanicznego
- wymiary: szer. 250 x gł. 600 x wys. 155 mm
- waga: 0,52 kg
- GTIN: 4016098100986



A101999

UVP\* 599,- PLN

### Filtr do A101999

- wymiary: szer. 250 x gł. 250 x wys. 1 mm
- waga: 0,1 kg
- GTIN: 4016098100979

A101901

UVP\* 296,- PLN

## Frytownica SNACK III Plus

A162823E

UVP\* 732,- PLN

GTIN 4015613718897



- Materiał
- Ilość komór
- Pojemność komory
- Wymiary komory
- Ilość koszy
- Pojemność kosza
- Wymiary kosza
- Zakres temperatury
- Termostat bezpieczeństwa
- Kran spustowy tłuszczu
- Strefa zimna
- Grzałka
- W zestawie

- Ważna wskazówka

- Moc przyłączeniowa
- wymiary
- waga

Stal szlachetna  
1  
9 l  
szer. 240 x gł. 300 x wys. 200 mm  
1  
5,5 l  
szer. 210 x gł. 220 x wys. 120 mm  
50 °C do 190 °C  
Tak  
Tak  
Tak  
Możliwość wychylenia  
1 kosz  
1 pokrywa  
Nadaje się do oleju do frytownic i tłuszczu w kostkach (blokach)  
3,3 kW | 230 V | 50/60 Hz  
szer. 300 x gł. 530 x wys. 385 mm  
6,2 kg

## Frytownica SNACK IV Plus

A162824E

UVP\* 1 254,- PLN

GTIN 4015613718903



- Materiał
- Ilość komór
- Pojemność komory
- Wymiary komory
- Ilość koszy
- Pojemność kosza
- Wymiary kosza
- Zakres temperatury
- Termostat bezpieczeństwa
- Kran spustowy tłuszczu
- Strefa zimna
- Grzałka
- W zestawie

- Ważna wskazówka

- Moc przyłączeniowa
- wymiary
- waga

Stal szlachetna  
2  
9 l  
szer. 240 x gł. 300 x wys. 200 mm  
2  
5,5 l  
szer. 210 x gł. 220 x wys. 120 mm  
50 °C do 190 °C  
Tak  
Tak  
Tak  
Możliwość wychylenia  
2 kosze  
2 pokrywy  
Wymagane 2 oddzielne gniazda zasilające  
Nadaje się do oleju do frytownic i tłuszczu w kostkach (blokach)  
6,6 kW | 230 V | 50/60 Hz  
szer. 575 x gł. 530 x wys. 385 mm  
11,5 kg

## Frytownica IMBISS I

A150307

UVP\* 1 069,- PLN

GTIN 4015613662404



- Materiał
- Ilość komór
- Pojemność komory
- Ilość koszy
- Pojemność kosza
- Wymiary kosza
- Termostat bezpieczeństwa
- Kran spustowy tłuszczu
- W zestawie

- Ważna wskazówka

- Moc przyłączeniowa
- wymiary
- waga

Stal niklowo-chromowa  
1  
8 l  
1  
5,5 l  
szer. 195 x gł. 230 x wys. 195 mm  
Tak  
Tak  
1 kosz  
1 pokrywa  
Nadaje się do oleju do frytownic i tłuszczu w kostkach (blokach)  
3,25 kW | 230 V | 50 Hz  
szer. 290 x gł. 630 x wys. 410 mm  
9,7 kg

## Frytownica IMBISS II

A150407

UVP\* 1 771,- PLN

GTIN 4015613662411



CNS

8 L

- Materiał
- Ilość komór
- Pojemność komory
- Ilość koszy
- Pojemność kosza
- Wymiary kosza
- Termostat bezpieczeństwa
- Kran spustowy tłuszczu
- W zestawie
- Ważna wskazówka
- Moc przyłączeniowa
- wymiary
- waga

Stal niklowo-chromowa  
2  
8 l  
2  
5,5 l  
szer. 195 x gł. 230 x wys. 195 mm  
Tak  
Tak  
2 kosze  
2 pokrywy  
Nadaje się do oleju do frytownic i tłuszczu w kostkach (blokach)  
Wymagane 2 oddzielne gniazda zasilające  
6,5 kW | 230 V | 50 Hz  
szer. 580 x gł. 630 x wys. 410 mm  
17 kg

## Frytownica IMBISS PRO

162500

UVP\* 1 757,- PLN

GTIN 4015613535104



CNS

9,7L

- Materiał
- Ilość komór
- Pojemność komory
- Ilość koszy
- Pojemność kosza
- Wymiary kosza
- Termostat bezpieczeństwa
- Strefa zimna
- Kran spustowy tłuszczu
- Grzałka ze stali szlachetnej
- W zestawie
- Moc przyłączeniowa
- Przyłącze urządzenia
- wymiary
- waga

Stal niklowo-chromowa  
1  
9,7 l  
1  
9,2 l  
szer. 250 x gł. 275 x wys. 140 mm  
Tak  
Tak  
Tak  
Tak  
1 kosz  
1 pokrywa  
8,1 kW | 400 V | 50 Hz  
3 NAC  
szer. 410 x gł. 500 x wys. 380 mm  
12,7 kg

## Wyposażenie dodatkowe

### Kosz do frytownicy SNACK Plus 9L

- Materiał: Stal szlachetna, Tworzywo sztuczne
- Wymiary kosza: szer. 210 x gł. 220 x wys. 120 mm
- Pojemność: 5,5 l
- wymiary: szer. 210 x gł. 460 x wys. 165 mm
- waga: 0,85 kg
- GTIN: 4015613731643



162827

UVP\* 133,- PLN

### Kosz do frytownicy IMBISS 8L

- Materiał: Stal szlachetna
- Wymiary kosza: szer. 195 x gł. 230 x wys. 195 mm
- Pojemność: 5,5 l
- wymiary: szer. 195 x gł. 485 x wys. 220 mm
- waga: 0,8 kg
- GTIN: 4015613658452



165524

UVP\* 170,- PLN

### Kosz do frytownicy IMBISS PRO 9,7L

- Materiał: Stal szlachetna
- Wymiary kosza: szer. 250 x gł. 275 x wys. 140 mm
- Pojemność: 9,2 l
- wymiary: szer. 255 x gł. 515 x wys. 290 mm
- waga: 0,87 kg
- GTIN: 4015613658469

165525

UVP\* 144,- PLN

## Frytownica PROFESSIONAL I

162900

UVP\* 2 126,- PLN

GTIN 4015613494098



- Materiał
- Ilość komór
- Pojemność komory
- Wymiary komory
- Ilość koszy
- Pojemność kosza
- Wymiary kosza
- Zakres temperatury
- Termostat bezpieczeństwa
- Kran spustowy tłuszczu
- Strefa zimna
- Grzałka ze stali szlachetnej
- Grzałka
- W zestawie
- Moc przyłączeniowa
- Przyłącze urządzenia
- wymiary
- waga

Stal nikielowo-chromowa  
1  
10 l  
szer. 318 x gł. 345 x wys. 200 mm  
1  
8,2 l  
szer. 300 x gł. 240 x wys. 120 mm  
50 °C do 190 °C  
Tak  
Tak  
Tak  
Tak  
Możliwość wyjęcia  
1 kosz  
1 pokrywa  
8,1 kW | 400 V | 50-60 Hz  
3 NAC  
szer. 390 x gł. 450 x wys. 375 mm  
11,5 kg

## Frytownica PROFESSIONAL II

162910

UVP\* 3 879,- PLN

GTIN 4015613536798



- Materiał
- Ilość komór
- Pojemność komory
- Wymiary komory
- Ilość koszy
- Pojemność kosza
- Wymiary kosza
- Zakres temperatury
- Termostat bezpieczeństwa
- Kran spustowy tłuszczu
- Strefa zimna
- Grzałka ze stali szlachetnej
- Grzałka
- W zestawie
- Moc przyłączeniowa
- Przyłącze urządzenia
- wymiary
- waga

Stal nikielowo-chromowa  
2  
10 l  
szer. 318 x gł. 345 x wys. 200 mm  
2  
8,2 l  
szer. 300 x gł. 240 x wys. 120 mm  
50 °C do 190 °C  
Tak  
Tak  
Tak  
Tak  
Możliwość wyjęcia  
2 kosze  
2 pokrywy  
16,2 kW | 400 V | 50-60 Hz  
3 NAC  
szer. 750 x gł. 450 x wys. 375 mm  
21,8 kg

## Wyposażenie dodatkowe

### Kosz do frytownicy PROFESSIONAL 10L-L

- Wymiary kosza: szer. 300 x gł. 240 x wys. 120 mm
- Pojemność: 8,2 l
- wymiary: szer. 235 x gł. 425 x wys. 215 mm
- waga: 0,95 kg
- GTIN: 4015613658865

162906

UVP\* 196,- PLN

### Kosz do frytownicy PROFESSIONAL 10L-S

- Wymiary kosza: szer. 120 x gł. 233 x wys. 100 mm
- Pojemność: 2,7 l
- Ważna wskazówka: Do 1 komory potrzebne są 2 kosze
- wymiary: szer. 130 x gł. 415 x wys. 220 mm
- waga: 0,59 kg
- GTIN: 4015613658872

162912

UVP\* 146,- PLN

### Termometr A3000 TP

- Materiał: Stal szlachetna
- Zakres temperatury: 10 °C do 300 °C
- wymiary: szer. 50 x gł. 50 x wys. 320 mm
- waga: 0,2 kg
- GTIN: 4015613633152



292046

UVP\* 28,- PLN

### Papier pergaminowy 1/1 GN

- Materiał: Papier
- Format na arkusz: 1/1 GN, szer. 530 x gł. 325 mm
- Jednostka zamówienia: 1 karton (500 arkuszy)
- wymiary: szer. 530 x gł. 325 x wys. 35 mm
- waga: 3,55 kg
- GTIN: 4015613711423

150687

UVP\* 144,- PLN



## Frytownica indukcyjna 8L

162913

UVP\* 1 609,- PLN

GTIN 4015613680187



Wydajna technologia indukcji zapewni idealne ustawienie i utrzymanie temperatury. Frytowanie ulubionych produktów przebiega bardzo precyzyjnie, zapewniając rewelacyjny efekt końcowy.



- Materiał Stal szlachetna
- Tryb pracy Elektryczna (indukcja)
- Ilość komór 1
- Pojemność komory 8 l
- Ilość koszy 1
- Pojemność kosza 5,8 l
- Wymiary kosza szer. 195 x gł. 220 x wys. 145 mm
- Wymiary komory szer. 238 x gł. 300 x wys. 205 mm
- Zakres temperatury 60 °C do 190 °C
- Termostat bezpieczeństwa Tak
- Kran spustowy tłuszczu Tak
- Strefa zimna Nie
- Grzałka cewka indukcyjna
- Właściwości miedziany element grzejny
- W zestawie 1 kosz  
1 pokrywa  
1 blacha perforowana
- Moc przyłączeniowa 3,5 kW | 220-240 V | 50 Hz
- wymiary szer. 290 x gł. 480 x wys. 515 mm
- waga 10,4 kg



▶ Wydajna technologia indukcji zapewni idealne ustawienie i utrzymanie temperatury



▶ Pojemność komory: 8 litrów

## Frytownica indukcyjna 2x8L

162914

UVP\* 3 051,- PLN

GTIN 4015613680194



- Materiał Stal szlachetna
- Tryb pracy Elektryczna (indukcja)
- Ilość komór 2
- Pojemność komory 8 l
- Wymiary komory szer. 238 x gł. 300 x wys. 205 mm
- Ilość koszy 2
- Pojemność kosza 5,8 l
- Wymiary kosza szer. 195 x gł. 220 x wys. 145 mm
- Zakres temperatury 60 °C do 190 °C
- Termostat bezpieczeństwa Tak
- Kran spustowy tłuszczu Tak
- Strefa zimna Nie
- Właściwości miedziany element grzejny
- W zestawie 2 kosze  
2 pokrywy  
2 blachy perforowane
- Ważna wskazówka Wymagane 2 oddzielne gniazda zasilające
- Moc przyłączeniowa 7 kW | 220-240 V | 50 Hz
- wymiary szer. 580 x gł. 480 x wys. 515 mm
- waga 19 kg



### Wyposażenie dodatkowe

#### Kosz do frytownicy Induktion 8L

- Materiał: Stal szlachetna
- Wymiary kosza: szer. 195 x gł. 220 x wys. 145 mm
- Pojemność: 5,8 l
- wymiary: szer. 195 x gł. 460 x wys. 220 mm
- waga: 0,7 kg
- GTIN: 4015613685205

162917

UVP\* 144,- PLN



#### Termometr A3000 TP

- Materiał: Stal szlachetna
- Zakres temperatury: 10 °C do 300 °C
- wymiary: szer. 50 x gł. 50 x wys. 320 mm
- waga: 0,2 kg
- GTIN: 4015613633152

292046

UVP\* 28,- PLN





Frytownica posiada bardzo dużą komorę i dzięki temu jest przystosowana do smażenia wyjątkowo dużych potraw. Duża powierzchnia koszy doskonale nadaje się do smażenia krewetek, krabów i warzyw w cieście piwnym, calzone i innych wypieków.




- Materiał Stal szlachetna
- Ilość komór 1
- Pojemność komory 50 l
- Wymiary komory szer. 497 x gł. 397 x wys. 300 mm
- Ilość koszy 2
- 8,4 l
- Wymiary kosza 1 szer. 460 x gł. 305 x wys. 60 mm
- 11,5 l
- Wymiary kosza 2 szer. 420 x gł. 305 x wys. 90 mm
- Zakres temperatury 0 °C do 190 °C
- Termostat bezpieczeństwa Tak
- Kran spustowy tłuszczu Tak
- Strefa zimna Tak
- Grzałka Możliwość wyjęcia
- Właściwości Zaokrąglone narożniki
- Kranik spustowy z zabezpieczeniem
- uchwyty do noszenia, po bokach
- Dwustopniowa regulacja mocy (5 kW / 15 kW)
- W zestawie 2 kosze
- Moc przyłączeniowa 15 kW | 400 V | 50 Hz
- wymiary szer. 650 x gł. 630 x wys. 460 mm
- waga 26,6 kg



- ▶ Komora
- ▶ Pojemność: 50 litrów
- ▶ Zaokrąglone narożniki




- ▶ Grzałka
- ▶ Wymowana



- ▶ Kranik spustowy
- ▶ Z zabezpieczeniem

Kosz do frytownicy GRANDE 50L-60

- Materiał: CNS 18/10, Tworzywo sztuczne
- Wymiary kosza: szer. 460 x gł. 305 x wys. 60 mm
- Pojemność: 8,4 l
- wymiary: szer. 760 x gł. 330 x wys. 240 mm
- waga: 1,35 kg
- GTIN: 4015613686608




162551

UVP\* 218,- PLN

Kosz do frytownicy GRANDE 50L-90

- Materiał: CNS 18/10, Tworzywo sztuczne
- Wymiary kosza: szer. 420 x gł. 305 x wys. 90 mm
- Pojemność: 11,5 l
- wymiary: szer. 760 x gł. 330 x wys. 240 mm
- waga: 1,37 kg
- GTIN: 4015613686615



162552

UVP\* 292,- PLN





- Materiał
- Tryb pracy

CNS 18/10  
Elektr.



- Ilość komór
- Pojemność komory

2  
8 l



- Wymiary komory
- Ilość koszy

szer. 140 x gł. 345 x wys. 220 mm  
2



- Wymiary kosza
- Zakres temperatury
- Termostat bezpieczeństwa

szer. 130 x gł. 310 x wys. 120 mm  
140 °C do 190 °C

- Kran spustowy tłuszczu
- Pojemnik na tłuszcz

Tak  
Tak

- Strefa zimna

Tak

- Grzałka

Możliwość wychylenia

- Rodzaj podstawy

Drzwi skrzydłowe

- Wymiary podstawy

szer. 360 x gł. 650 x wys. 470 mm

- Regulacja wysokości

850 mm do 910 mm

- Moc przyłączeniowa

14 kW | 380-400 V | 50/60 Hz

- Przyłącze urządzenia

3 NAC

- wymiary

szer. 400 x gł. 700 x wys. 850 mm

- waga

62 kg

## Wyposażenie dodatkowe

### Pojemnik do usuwania tłuszczu 12L

- Materiał: Blacha stalowa, Cynkowane ogniwo, Wg DIN EN ISO 1461
- Pojemność: 12 l
- Średnica: 280 mm
- Właściwości: Przykrycie wylewu, Pokrywa zablokowana podczas transportu, Podwyższony brzeg z otworami cyrkulacji powietrza, Łącznik bezpieczeństwa pomiędzy pokrywą a pojemnikiem, Dodatkowy odporny na nagrzewanie uchwyt do opróżniania
- Ważna wskazówka: Pojemnik jest przeznaczony tylko do transportu i usuwania starych tłuszczów.
- wymiary: szer. 355 x gł. 335 x wys. 450 mm
- waga: 4,3 kg
- GTIN: 4015613274096


**A150460V**

UVP\* 610,- PLN

### Filtr frytowny

- Materiał: Tkanina specjalna
- Zakres temperatury do: 190 °C
- Nadaje się do mycia: Do 40 °C
- Ważna wskazówka: Nie nadaje się do suszenia mechanicznego
- wymiary: szer. 250 x gł. 600 x wys. 155 mm
- waga: 0,52 kg
- GTIN: 4016098100986


**A101999**

UVP\* 599,- PLN

### Filtr do A101999

- wymiary: szer. 250 x gł. 250 x wys. 1 mm
- waga: 0,1 kg
- GTIN: 4016098100979

**A101901**

UVP\* 296,- PLN

### Papier pergaminowy 1/1 GN

- Materiał: Papier
- Format na arkusz: 1/1 GN, szer. 530 x gł. 325 mm
- Jednostka zamówienia: 1 karton (500 arkuszy)
- wymiary: szer. 530 x gł. 325 x wys. 35 mm
- waga: 3,55 kg
- GTIN: 4015613711423


**150687**

UVP\* 144,- PLN

## Frytownice



### Frytownica BF 16E

101530

UVP\* 2 866,- PLN

GTIN 4015613405049



16 L

- Materiał CNS 18/10
- Ilość komór 1
- Pojemność komory 16 l
- Wymiary komory szer. 515 x gł. 305 x wys. 130 mm
- Ilość koszy 1
- Pojemność kosza 8,9 l
- Wymiary kosza szer. 475 x gł. 235 x wys. 80 mm
- Zakres temperatury 50 °C do 190 °C
- Termostat bezpieczeństwa Tak
- Kran spustowy tłuszczu Tak
- Strefa zimna Tak
- Grzałka ze stali szlachetnej Tak
- Grzałka Możliwość wyjęcia
- Regulowana wysokość nóżek Tak
- W zestawie 1 pokrywa  
1 kosz
- Moc przyłączeniowa 9 kW | 400 V | 50 Hz
- Przyłącze urządzenia 3 NAC
- wymiary szer. 560 x gł. 470 x wys. 400 mm
- waga 14,7 kg

### Frytownica BF 30E

101560

UVP\* 4 360,- PLN

GTIN 4015613405063



30 L

- Materiał CNS 18/10
- Ilość komór 1
- Pojemność komory 30 l
- Wymiary komory szer. 615 x gł. 490 x wys. 130 mm
- Ilość koszy 1
- Pojemność kosza 19,2 l
- Wymiary kosza szer. 570 x gł. 440 x wys. 80 mm
- Zakres temperatury 50 °C do 190 °C
- Termostat bezpieczeństwa Tak
- Kran spustowy tłuszczu Tak
- Strefa zimna Tak
- Grzałka ze stali szlachetnej Tak
- Grzałka Możliwość wyjęcia
- Regulowana wysokość nóżek Tak
- W zestawie 1 pokrywa  
1 kosz
- Moc przyłączeniowa 15 kW | 400 V | 50 Hz
- Przyłącze urządzenia 3 NAC
- wymiary szer. 660 x gł. 650 x wys. 410 mm
- waga 23,4 kg



• Materiał



• Ilość komór

• Pojemność komory



• Wymiary komory

• Ilość koszy

• Pojemność kosza



• Wymiary kosza

• Zakres temperatury

• Termostat bezpieczeństwa

• Kran spustowy tłuszczu

• Strefa zimna

• Grzałka ze stali szlachetnej

• Grzałka

• Rodzaj podstawy

• Wymiary podstawy

• Regulowana wysokość nóżek

• Regulacja wysokości od

• W zestawie

• Moc przyłączeniowa

• Przyłącze urządzenia

• wymiary

• waga

CNS 18/10

1

30 l

szer. 615 x gł. 490 x wys. 130 mm

1

19,2 l

szer. 570 x gł. 440 x wys. 80 mm

50 °C do 190 °C

Tak

Tak

Tak

Tak

Możliwość wyjęcia

Otwarte

szer. 612 x gł. 497 x wys. 377 mm

Tak

980 mm

1 pokrywa

1 kosz

1 sito z uchwytem

2 pojemniki na tłuszcz z uchwytem

15 kW | 400 V | 50 Hz

3 NAC

szer. 660 x gł. 650 x wys. 980 mm

40 kg

## Wyposażenie dodatkowe

### Półka do odstawiania kosza BF 16E

- Materiał: CNS 18/10
- strona montażu: obie strony
- wymiary: szer. 445 x gł. 235 x wys. 85 mm
- waga: 2,9 kg
- GTIN: 4015613535098


**101566**

UVP\* 362,- PLN

### Półka do odstawiania kosza BF 30E

- Materiał: CNS 18/10
- strona montażu: obie strony
- wymiary: szer. 465 x gł. 644 x wys. 255 mm
- waga: 3,95 kg
- GTIN: 4015613405087


**101565**

UVP\* 440,- PLN

### Termometr A3000 TP

- Materiał: Stal szlachetna
- Materiał czujnika temperatury: Stal szlachetna
- Zakres temperatury: 10 °C do 300 °C
- Przystosowane do: Frytownice
- W zestawie: 1 przesuwny klips mocujący
- wymiary: szer. 50 x gł. 50 x wys. 320 mm
- waga: 0,2 kg
- GTIN: 4015613633152


**292046**

UVP\* 28,- PLN

### Kosz do frytownicy BF 16E


- Materiał: Stal, Chromowane
- Wymiary kosza: szer. 475 x gł. 235 x wys. 80 mm
- Pojemność: 8,9 l
- wymiary: szer. 560 x gł. 245 x wys. 190 mm
- waga: 1,3 kg
- GTIN: 4015613405056


**101533**

UVP\* 344,- PLN

### Kosz do frytownicy BF 30E

- Materiał: Stal, Chromowane
- Wymiary kosza: szer. 570 x gł. 440 x wys. 80 mm
- Pojemność: 19,2 l
- wymiary: szer. 650 x gł. 465 x wys. 190 mm
- waga: 1,9 kg
- GTIN: 4015613405070


**101563**

UVP\* 484,- PLN

## Frytownice







### Frytownica BF 20G

1014113

UVP\* 9 796,- PLN

GTIN 4015613381855



	• Materiał	CNS 18/10
	• Tryb pracy	Gaz
	• Rodzaj gazu	Gaz płynny
	• Rodzaj zapłonu	Zapłon Piezo
	• Ilość komór	1
	• Pojemność komory	20 l
	• Wymiary komory	szer. 600 x gł. 350 x wys. 117 mm
	• Ilość koszy	1
	• Pojemność kosza	12,9 l
	• Wymiary kosza	szer. 580 x gł. 320 x wys. 70 mm
	• Strefa zimna	Tak
	• Zakres temperatury	140 °C do 190 °C
	• Termostat bezpieczeństwa	Tak
	• Kran spustowy tłuszczu	Tak
	• Moc przyłączeniowa	12 kW
	• wymiary	szer. 700 x gł. 585 x wys. 390 mm
	• waga	40,5 kg





### Frytownica BF 21E

101412

UVP\* 7 614,- PLN

GTIN 4015613370576



	• Materiał	CNS 18/10
	• Ilość komór	1
	• Pojemność komory	21 l
	• Wymiary komory	szer. 650 x gł. 390 x wys. 150 mm
	• Ilość koszy	1
	• Pojemność kosza	16,1 l
	• Wymiary kosza	szer. 630 x gł. 365 x wys. 70 mm
	• Zakres temperatury	140 °C do 190 °C
	• Termostat bezpieczeństwa	Tak
	• Kran spustowy tłuszczu	Tak
	• Strefa zimna	Tak
	• Grzałka ze stali szlachetnej	Tak
	• Grzałka	Możliwość wychylenia
	• W zestawie	1 pokrywa
		1 kosz
	• Moc przyłączeniowa	6,8 kW   400 V   50 Hz
	• Przyłącze urządzenia	3 NAC
	• wymiary	szer. 700 x gł. 590 x wys. 320 mm
	• waga	31 kg




- Materiał
- Ilość komór
- Pojemność komory
- Wymiary komory
- Ilość koszy
- Pojemność kosza
- Wymiary kosza
- Zakres temperatury
- Termostat bezpieczeństwa
- Kran spustowy tłuszczu
- Strefa zimna
- Grzałka ze stali szlachetnej
- Grzałka
- Moc przyłączeniowa
- Przyłącze urządzenia
- wymiary
- waga

CNS 18/10  
1  
35 l  
szer. 1000 x gł. 390 x wys. 150 mm  
1  
24,8 l  
szer. 970 x gł. 365 x wys. 70 mm  
140 °C do 190 °C  
Tak  
Tak  
Tak  
Tak  
Możliwość wychylenia  
10 kW | 400 V | 50 Hz  
3 NAC  
szer. 1 095 x gł. 600 x wys. 340 mm  
47,4 kg

## Wyposażenie dodatkowe

### Półka do odstawiania kosza BF 20G

- Materiał: CNS 18/10
- strona montażu: obie strony
- wymiary: szer. 350 x gł. 645 x wys. 250 mm
- waga: 3,45 kg
- GTIN: 4015613394176


**101404**

UVP\* 499,- PLN

### Półka do odstawiania kosza BF 21E

- Materiał: CNS 18/10
- strona montażu: obie strony
- wymiary: szer. 390 x gł. 765 x wys. 245 mm
- waga: 4,05 kg
- GTIN: 4015613122403

**101402**

UVP\* 536,- PLN

### Półka do odstawiania kosza BF 35E

- Materiał: CNS 18/10
- strona montażu: obie strony
- wymiary: szer. 390 x gł. 1 125 x wys. 250 mm
- waga: 5,75 kg
- GTIN: 4015613122953

**101607**

UVP\* 662,- PLN

### Kosz do frytownicy BF 20G

- Materiał: Stal, Chromowane
- Wymiary kosza: szer. 580 x gł. 320 x wys. 70 mm
- Pojemność: 12,9 l
- wymiary: szer. 660 x gł. 330 x wys. 260 mm
- waga: 1,8 kg
- GTIN: 4015613658827

**158614**

UVP\* 573,- PLN

### Kosz do frytownicy BF 21E

- Materiał: Stal, Chromowane
- Wymiary kosza: szer. 630 x gł. 365 x wys. 70 mm
- Pojemność: 16,1 l
- wymiary: szer. 730 x gł. 380 x wys. 232 mm
- waga: 1 kg
- GTIN: 4015613658834

**158615**

UVP\* 610,- PLN

### Kosz do frytownicy BF 35E

- Materiał: Stal, Chromowane
- Wymiary kosza: szer. 970 x gł. 365 x wys. 70 mm
- Pojemność: 24,8 l
- wymiary: szer. 380 x gł. 1 080 x wys. 242 mm
- waga: 3,38 kg
- GTIN: 4015613658841

**101419**

UVP\* 884,- PLN

### Pojemnik do usuwania tłuszczu 12L

- Materiał: Blacha stalowa, Cynkowane ogniowo, Wg DIN EN ISO 1461
- Pojemność: 12 l
- Ważna wskazówka: Pojemnik jest przeznaczony tylko do transportu i usuwania starych tłuszczów.
- wymiary: szer. 355 x gł. 335 x wys. 450 mm
- waga: 4,3 kg
- GTIN: 4015613274096


**A150460V**

UVP\* 610,- PLN

### Filtr frytury

- Materiał: Tkanina specjalna
- Zakres temperatury do: 190 °C
- wymiary: szer. 250 x gł. 600 x wys. 155 mm
- waga: 0,52 kg
- GTIN: 4016098100986


**A101999**

UVP\* 599,- PLN

### Filtr do A101999

- wymiary: szer. 250 x gł. 250 x wys. 1 mm
- waga: 0,1 kg
- GTIN: 4016098100979

**A101901**

UVP\* 296,- PLN

### Termometr A3000 TP

- Materiał: Stal szlachetna
- Materiał czujnika temperatury: Stal szlachetna
- Zakres temperatury: 10 °C do 300 °C
- Przystosowane do: Frytownice
- W zestawie: 1 przesuwny klips mocujący
- wymiary: szer. 50 x gł. 50 x wys. 320 mm
- waga: 0,2 kg
- GTIN: 4015613633152


**292046**

UVP\* 28,- PLN

## Grille kontaktowe – Przegląd funkcji

- ✓ Materiał: Stal szlachetna
- ✓ Materiał płyt grillowych: Żeliwo, Emaliowane
- ✓ Regulacja temperatury: Termostatycznie
- ✓ Zakres temperatury: 50 °C do 300 °C
- ✓ Sterowanie: Pokrętko, Ręcznie
- ✓ Lampka kontrolna: Nagrzewanie, Wł./wył.
- ✓ Pojemnik na tłuszcz: Tak
- ✓ W zestawie: 1 szczotka do czyszczenia



### Grill kontaktowy 1800 1R

**A150670**

UVP\* 858,- PLN

GTIN 4015613385617



- Materiał
- Materiał płyt grillowych



- Ilość jednostek grillowych
- Wersja powierzchni grillowej
- Wymiary płyty grillowej górnej
- Wymiary płyty grillowej dolnej
- Lampka kontrolna

Stal szlachetna  
Żeliwo  
Emaliowane  
1  
Ryflowane  
szer. 214 x gł. 214 mm  
szer. 220 x gł. 235 mm  
Nagrzewanie  
Wł./wył.  
1,8 kW | 230 V | 50 Hz  
szer. 290 x gł. 395 x wys. 210 mm  
12,7 kg

- Moc przyłączeniowa
- wymiary
- waga

### Grill kontaktowy 1800 1G

**A150669**

UVP\* 858,- PLN

GTIN 4015613391380



- Materiał
- Materiał płyt grillowych



- Ilość jednostek grillowych
- Wersja powierzchni grillowej
- Wymiary płyty grillowej górnej
- Wymiary płyty grillowej dolnej
- Lampka kontrolna

Stal szlachetna  
Żeliwo  
Emaliowane  
1  
Gładkie  
szer. 214 x gł. 214 mm  
szer. 220 x gł. 235 mm  
Nagrzewanie  
Wł./wył.  
1,8 kW | 230 V | 50 Hz  
szer. 290 x gł. 395 x wys. 210 mm  
12,7 kg

- Moc przyłączeniowa
- wymiary
- waga

### Grill kontaktowy 1800 1GR

**A150668**

UVP\* 858,- PLN

GTIN 4015613391656



- Materiał
- Materiał płyt grillowych



- Ilość jednostek grillowych
- Wersja powierzchni grillowej
- Wymiary płyty grillowej górnej
- Wymiary płyty grillowej dolnej
- Lampka kontrolna

Stal szlachetna  
Żeliwo  
Emaliowane  
1  
Góra ryflowana, dół gładki  
szer. 214 x gł. 214 mm  
szer. 220 x gł. 235 mm  
Nagrzewanie  
Wł./wył.  
1,8 kW | 230 V | 50 Hz  
szer. 290 x gł. 395 x wys. 210 mm  
13 kg

- Moc przyłączeniowa
- wymiary
- waga

## Grill kontaktowy 3600 2R

**A150671**

UVP\* 1 572,- PLN

GTIN 4015613385624



- Materiał
- Materiał płyt grillowych

Stal szlachetna

Żeliwo

Emaliowane



- Ilość jednostek grillowych
- Wersja powierzchni grillowej
- Wymiary płyty grillowej górnej, każda
- Wymiary płyty grillowej dolnej
- Strefy grzewcze osobno regulowane
- Lampka kontrolna

2

Ryflowane

szer. 215 x gł. 215 mm

szer. 470 x gł. 230 mm

Tak

Nagrzewanie

Wł./wyt.

3,6 kW | 230 V | 50/60 Hz

szer. 570 x gł. 395 x wys. 210 mm

26 kg

- Moc przyłączeniowa

- wymiary

- waga

## Grill kontaktowy 3600 2G

**A150672**

UVP\* 1 572,- PLN

GTIN 4015613391397



- Materiał
- Materiał płyt grillowych

Stal szlachetna

Żeliwo

Emaliowane



- Ilość jednostek grillowych
- Wersja powierzchni grillowej
- Wymiary płyty grillowej górnej, każda
- Wymiary płyty grillowej dolnej
- Strefy grzewcze osobno regulowane
- Lampka kontrolna

2

Gładkie

szer. 215 x gł. 215 mm

szer. 470 x gł. 230 mm

Tak

Nagrzewanie

Wł./wyt.

3,6 kW | 230 V | 50/60 Hz

szer. 570 x gł. 395 x wys. 210 mm

23,5 kg

- Moc przyłączeniowa

- wymiary

- waga

## Grill kontaktowy 3600 2GR

**A150673**

UVP\* 1 572,- PLN

GTIN 4015613391403



- Materiał
- Materiał płyt grillowych

Stal szlachetna

Żeliwo

Emaliowane



- Ilość jednostek grillowych
- Wersja powierzchni grillowej
- Wymiary płyty grillowej górnej, każda
- Wymiary płyty grillowej dolnej
- Strefy grzewcze osobno regulowane
- Lampka kontrolna

2

Góra ryflowana, dół gładki

szer. 215 x gł. 215 mm

szer. 470 x gł. 230 mm

Tak

Nagrzewanie

Wł./wyt.

3,6 kW | 230 V | 50/60 Hz

szer. 570 x gł. 395 x wys. 210 mm

23,25 kg

- Moc przyłączeniowa

- wymiary

- waga

## Wyposażenie dodatkowe

### Pergamin d gotow. 1/2GN 1x100szt

- Dostosowane do GN: Tak
- Format na arkusz: 1/2 GN, szer. 330 x głęb. 270 mm
- Jednostka zamówienia: 1 karton (12 dozowników papieru, po 100 arkuszy każdy)
- wymiary: szer. 357 x gł. 295 x wys. 179 mm
- waga: 0,37 kg
- GTIN: 4015613587110


**150678**

UVP\* 311,- PLN

## Grille kontaktowe "Panini" – Przegląd funkcji

- ✓ Materiał: Stal szlachetna
- ✓ Materiał płyt grillowych: Żeliwo, Emaliowane
- ✓ Regulacja temperatury: Termostatycznie
- ✓ Zakres temperatury: 50 °C do 300 °C
- ✓ Sterowanie: Pokrętko, Ręcznie
- ✓ Lampka kontrolna: Nagrzewanie, Wł./wyl.
- ✓ Pojemnik na tłuszcz: Tak
- ✓ W zestawie: 1 szczotka do czyszczenia



### Grill kontaktowy "Panini" 1R

**A150674**

UVP\* 1 032,- PLN

GTIN 4015613415000



- Materiał
- Materiał płyt grillowych

Stal szlachetna  
Żeliwo  
Emaliowane



- Ilość jednostek grillowych
- Wersja powierzchni grillowej
- Wymiary płyty grillowej górnej
- Wymiary płyty grillowej dolnej
- Włącznik/wyłącznik
- Lampka kontrolna

1  
Ryflowane  
szer. 335 x gł. 220 mm  
szer. 335 x gł. 230 mm  
Nie  
Nagrzewanie  
Wł./wyl.

- Timer
- Moc przyłączeniowa
- wymiary
- waga

Nie  
2,2 kW | 230 V | 50/60 Hz  
szer. 410 x gł. 400 x wys. 200 mm  
18,7 kg

### Grill kontaktowy "Panini" 1G

**A150679**

UVP\* 1 032,- PLN

GTIN 4015613606750



- Materiał
- Materiał płyt grillowych

Stal szlachetna  
Żeliwo  
Emaliowane



- Ilość jednostek grillowych
- Wersja powierzchni grillowej
- Wymiary płyty grillowej górnej
- Wymiary płyty grillowej dolnej
- Włącznik/wyłącznik
- Lampka kontrolna

1  
Gładkie  
szer. 335 x gł. 220 mm  
szer. 335 x gł. 230 mm  
Nie  
Nagrzewanie  
Wł./wyl.

- Timer
- Moc przyłączeniowa
- wymiary
- waga

Nie  
2,2 kW | 230 V | 50/60 Hz  
szer. 410 x gł. 400 x wys. 200 mm  
18 kg

### Grill kontaktowy "Panini" 1GR

**A150676**

UVP\* 1 032,- PLN

GTIN 4015613486833



- Materiał
- Materiał płyt grillowych

Stal szlachetna  
Żeliwo  
Emaliowane



- Ilość jednostek grillowych
- Wersja powierzchni grillowej
- Wymiary płyty grillowej górnej
- Wymiary płyty grillowej dolnej
- Włącznik/wyłącznik
- Lampka kontrolna

1  
Góra ryflowana, dół gładki  
szer. 335 x gł. 220 mm  
szer. 335 x gł. 230 mm  
Nie  
Nagrzewanie  
Wł./wyl.

- Timer
- Moc przyłączeniowa
- wymiary
- waga

Nie  
2,2 kW | 230 V | 50/60 Hz  
szer. 410 x gł. 400 x wys. 200 mm  
18 kg



## Grill kontaktowy "Panini-T" 1R

A150774

UVP\* 1 080,- PLN

GTIN 4015613717159



- Materiał
- Materiał płyt grillowych

Stal szlachetna

Żeliwo

Emaliowane



- Ilość jednostek grillowych
- Wersja powierzchni grillowej
- Wymiary płyty grillowej górnej
- Wymiary płyty grillowej dolnej
- Włącznik/wyłącznik
- Lampka kontrolna

1

Ryflowane

szer. 340 x gł. 220 mm

szer. 360 x gł. 285 mm

Tak

Nagrzewanie

Wł./wyt.

Tak

- Timer
- właściwości

sygnał dźwiękowy po upływie czasu grillowania (0 - 15 minut)

- Stopień ochrony
- Moc przyłączeniowa
- wymiary
- waga

IPX3

2,2 kW | 230 V | 50/60 Hz

szer. 410 x gł. 400 x wys. 200 mm

18,4 kg

## Grill kontaktowy "Panini-T" 1G

A150779

UVP\* 1 080,- PLN

GTIN 4015613717166



- Materiał
- Materiał płyt grillowych

Stal szlachetna

Żeliwo

Emaliowane



- Ilość jednostek grillowych
- Wersja powierzchni grillowej
- Wymiary płyty grillowej górnej
- Wymiary płyty grillowej dolnej
- Włącznik/wyłącznik
- Lampka kontrolna

1

Gładkie

szer. 340 x gł. 220 mm

szer. 360 x gł. 285 mm

Tak

Nagrzewanie

Wł./wyt.

Tak

- Timer
- właściwości

sygnał dźwiękowy po upływie czasu grillowania (0 - 15 minut)

- Stopień ochrony
- Moc przyłączeniowa
- wymiary
- waga

IPX3

2,2 kW | 230 V | 50/60 Hz

szer. 410 x gł. 400 x wys. 200 mm

18 kg

## Grill kontaktowy "Panini-T" 1GR

A150776

UVP\* 1 080,- PLN

GTIN 4015613717173



- Materiał
- Materiał płyt grillowych

Stal szlachetna

Żeliwo

Emaliowane



- Ilość jednostek grillowych
- Wersja powierzchni grillowej
- Wymiary płyty grillowej górnej
- Wymiary płyty grillowej dolnej
- Włącznik/wyłącznik
- Timer
- właściwości

1

Góra ryflowana, dół gładki

szer. 340 x gł. 220 mm

szer. 360 x gł. 285 mm

Tak

Tak

- Stopień ochrony
- Moc przyłączeniowa
- wymiary
- waga

sygnał dźwiękowy po upływie czasu grillowania (0 - 15 minut)

IPX3

2,2 kW | 230 V | 50/60 Hz

szer. 410 x gł. 400 x wys. 200 mm

18,6 kg

## Wyposażenie dodatkowe

### Pergamin d gotow. 1/2GN 1x100szt

- Format na arkusz: 1/2 GN, szer. 330 x głęb. 270 mm
- Jednostka zamówienia: 1 karton (12 dozowników papieru, po 100 arkuszy każdy)
- wymiary: szer. 357 x gł. 295 x wys. 179 mm
- waga: 0,37 kg
- GTIN: 4015613587110

150678

UVP\* 311,- PLN



## Grille kontaktowe "Panini-MDI" – Przegląd funkcji

- ✓ Materiał: Stal szlachetna
- ✓ Materiał płyt grillowych: Żeliwo, Emaliowane
- ✓ Regulacja temperatury: Elektronicznie, W odstępach co 0,1 °C
- ✓ Zakres temperatury: 50 °C do 300 °C
- ✓ Sterowanie: Pokrętło
- ✓ Lampka kontrolna: Nagrzewanie, Wł./wyl.
- ✓ Pojemnik na tłuszcz: Tak
- ✓ W zestawie: 1 szczotka do czyszczenia



### Grill kontaktowy "Panini-MDI" 1R

A150974

UVP\* 1 313,- PLN

GTIN 4015613737881



Grill kontaktowy "Panini-MDI" z ryflowanymi płytami grillowymi oferuje wszystko, czego potrzebuje dobry grill kontaktowy: płyty grillowe o optymalnej przewodności ciepła, solidna konstrukcja oraz prosta i intuicyjna obsługa pokrętłem plus cyfrowy wyświetlacz, timer i sygnał dźwiękowy.

- |                                  |  |
|----------------------------------|--|
| • Materiał                       | Stal szlachetna  |
| • Materiał płyt grillowych       | Żeliwo<br>Emaliowane   |
| • Ilość jednostek grillowych     | 1  |
| • Wersja powierzchni grillowej   | Ryflowane  |
| • Wymiary płyty grillowej górnej | szer. 340 x gł. 220 mm   |
| • Wymiary płyty grillowej dolnej | szer. 360 x gł. 285 mm   |
| • Wyświetlacz cyfrowy            | Tak  |
| • Timer                          | Tak  |
| • Włącznik/wyłącznik             | Tak  |
| • Lampka kontrolna               | Nagrzewanie<br>Wł./wyl.  |
| • właściwości                    | sygnał dźwiękowy po upływie czasu grillowania (0 - 9:30 minut) |
| • Stopień ochrony                | IPX3   |
| • Moc przyłączeniowa             | 2,2 kW   230 V   50/60 Hz                                      |
| • wymiary                        | szer. 410 x gł. 400 x wys. 200 mm                              |
| • waga                           | 18,3 kg  |

### Grill kontaktowy "Panini-MDI" 1G

A150979

UVP\* 1 313,- PLN

GTIN 4015613737904



- |                                  |  |
|----------------------------------|--|
| • Materiał                       | Stal szlachetna  |
| • Materiał płyt grillowych       | Żeliwo<br>Emaliowane   |
| • Ilość jednostek grillowych     | 1  |
| • Wersja powierzchni grillowej   | Gładkie  |
| • Wymiary płyty grillowej górnej | szer. 340 x gł. 220 mm   |
| • Wymiary płyty grillowej dolnej | szer. 360 x gł. 285 mm   |
| • Wyświetlacz cyfrowy            | Tak  |
| • Timer                          | Tak  |
| • Włącznik/wyłącznik             | Tak  |
| • Lampka kontrolna               | Nagrzewanie<br>Wł./wyl.  |
| • właściwości                    | sygnał dźwiękowy po upływie czasu grillowania (0 - 9:30 minut) |
| • Stopień ochrony                | IPX3   |
| • Moc przyłączeniowa             | 2,2 kW   230 V   50/60 Hz                                      |
| • wymiary                        | szer. 410 x gł. 400 x wys. 200 mm                              |
| • waga                           | 18,1 kg  |

## Grill kontaktowy "Panini-MDI" 1GR

A150976

UVP\* 1 313,- PLN

GTIN 4015613737911



- Materiał
- Materiał płyt grillowych

Stal szlachetna

Żeliwo

Emaliowane

1

Góra ryflowana, dół gładki

szer. 340 x gł. 220 mm

szer. 360 x gł. 285 mm

Tak

Tak

Tak

Tak

Nagrzewanie

Wł./wyl.

sygnał dźwiękowy po upływie czasu

grillowania (0 - 9:30 minut)

IPX3

2,2 kW | 230 V | 50/60 Hz

szer. 410 x gł. 400 x wys. 200 mm

18,5 kg



- Ilość jednostek grillowych
- Wersja powierzchni grillowej
- Wymiary płyty grillowej górnej
- Wymiary płyty grillowej dolnej
- Wyświetlacz cyfrowy
- Timer
- Włącznik/wyłącznik
- Lampka kontrolna

• właściwości

• Stopień ochrony

• Moc przyłączeniowa

• wymiary

• waga



## Grill kontaktowy "Panini" 1RDIG

A150684

UVP\* 1 586,- PLN

GTIN 4015613624679



Po prostu praktyczny – 6 regulowanych programów umożliwia ustawienie czasu z dokładnością co do sekundy. Sygnał dźwiękowy informuje, że czas grillowania dobiegł końca.



- Materiał
- Materiał płyt grillowych

Stal szlachetna

Żeliwo

Emaliowane

1

Ryflowane

szer. 340 x gł. 220 mm

szer. 360 x gł. 230 mm

Termostatycznie

50 °C do 300 °C

Tak

Tak

Tak

czas (6 regulowanych programów)

Tak

Nagrzewanie

Wł./wyl.

sygnał dźwiękowy po upływie czasu

IPX3

2,2 kW | 230 V | 50/60 Hz

szer. 410 x gł. 400 x wys. 200 mm

18 kg

• Ilość jednostek grillowych

• Wersja powierzchni grillowej

• Wymiary płyty grillowej górnej

• Wymiary płyty grillowej dolnej

• Regulacja temperatury

• Zakres temperatury

• Pojemnik na tłuszcz

• Wyświetlacz cyfrowy

• Timer

• Programowanie

• Włącznik/wyłącznik

• Lampka kontrolna

• właściwości

• Stopień ochrony

• Moc przyłączeniowa

• wymiary

• waga



- ▶ Po prostu praktyczny
- ▶ 6 regulowanych programów umożliwia ustawienie czasu z dokładnością co do sekundy



- ▶ Programowanie: czas
- ▶ Timer
- ▶ Sygnał dźwiękowy po upływie czasu

## Płyta grillowa GP1200



- ▶ Pochyła powierzchnia grzewcza z pojemnikiem na tłuszcz
- ▶ Do łatwego czyszczenia



- Materiał
- Materiał powierzchni grillowej
- Wymiary powierzchni grilla
- Powierzchnia grillowa opuszczona
- Regulacja temperatury
- Zakres temperatury
- Ochrona przed przegrzaniem
- Pojemnik na tłuszcz
- Lampka kontrolna
- Osłona przeciwbryzgowa
- W zestawie
- Moc przyłączeniowa
- wymiary

Stal szlachetna  
SCHOTT CERAN®  
szer. 310 x gł. 190 mm  
Tak  
Bezstopniowo  
50 °C do 250 °C  
Tak  
Tak  
Nagrzewanie  
Dostępne opcjonalnie  
1 skrobak  
1,2 kW | 220-240 V | 50 Hz  
szer. 640 x gł. 365 x wys. 63 mm

	Wersja powierzchni grillowej	Dostosowane do GN	waga	Nr art.	UVP*	GTIN
Płyta grillowa GP1200	Gładkie	Tak	4,1 kg	104905	477,- PLN	4015613534817
Płyta grillowa GP1200, ryflowana	Ryflowane	Nie	4,3 kg	104902	514,- PLN	4015613638645

### Osłona przeciwbryzgowa GP1200

- Materiał: Stal szlachetna
- Wymiary rusztu do odkładania:  
Szer. 380 x głęb. 118 mm
- wymiary: szer. 385 x gł. 330 x wys. 73 mm
- waga: 0,7 kg
- GTIN: 4015613607702

104010

UVP\* 107,- PLN



## Płyta grillowa GP2511GN

104919

UVP\* 1 217,- PLN

GTIN 4015613649788



- ▶ Grillowanie
- ▶ W formacie GN 1/1



- ▶ Pojemnik na tłuszcz
- ▶ Do łatwego czyszczenia



- Materiał
- Materiał powierzchni grillowej
- Wersja powierzchni grillowej
- Wymiary powierzchni grilla
- Powierzchnia grillowa opuszczona
- Regulacja temperatury
- Zakres temperatur funkcja grillowania
- Zakres temperatury funkcji utrzymania ciepła do
- Ochrona przed przegrzaniem
- Możliwości wykorzystania

Stal szlachetna  
SCHOTT CERAN®  
Gładkie  
szer. 500 x gł. 260 mm  
Tak  
Bezstopniowo  
80 °C do 300 °C  
100 °C  
Tak  
Grillowanie na 1/1 GN  
Grillowanie na 2/3 GN + utrzymanie ciepła na 1/3 GN  
Utrzymanie ciepła na powierzchni grzewczej lub w pojemniku GN  
Tak  
Nagrzewanie  
2,5 kW | 220-240 V | 50/60 Hz  
szer. 655 x gł. 415 x wys. 86 mm  
7,9 kg

- Pojemnik na tłuszcz
- Lampka kontrolna
- Moc przyłączeniowa
- wymiary
- waga

## Płyta grillowa GP2500

370030

UVP\* 2 622,- PLN

GTIN 4015613545042



- Materiał
- Materiał powierzchni grillowej
- Wersja powierzchni grillowej
- Wymiary powierzchni grilla
- Regulacja temperatury
- Zakres temperatury
- Ochrona przed przegrzaniem
- Pojemnik na tłuszcz
- Lampka kontrolna
- Osłona przeciwbryzgowa
- Moc przyłączeniowa
- wymiary
- waga

CNS 18/10  
Szkło  
Szkło  
Gładkie  
szer. 290 x gł. 450 mm  
5 stopni  
50 °C do 300 °C  
Tak  
Tak  
Nagrzewanie  
Tak  
2,5 kW | 230 V | 50 Hz  
szer. 420 x gł. 605 x wys. 175 mm  
10,1 kg

## Płyty grillowe



### Płyta grillowa GDP 260E-G

**A370037**

UVP\* 995,- PLN

GTIN 4015613690087



- Materiał
- Materiał powierzchni do smażenia
- Wersja powierzchni do smażenia
- Wymiary powierzchni pieczenia
- Ilość stref grzewczych
- Zakres temperatury
- Termostat bezpieczeństwa
- Tryb pracy
- Lampka kontrolna


**właściwości**

- Moc przyłączeniowa
- wymiary
- waga

Stal szlachetna  
Stal  
Gładkie  
szer. 260 x gł. 230 mm  
1  
50 °C do 300 °C  
Tak  
Elektr.  
gotowość do pracy  
Nagrzewanie  
pojemnik na tłuszcz  
osłona przeciwbryzgowa przyspawana na stałe  
1,2 kW | 230 V | 50/60 Hz  
szer. 285 x gł. 330 x wys. 175 mm  
8,9 kg

### Płyta grillowa GDP 320E-G

**A370031**

UVP\* 1 472,- PLN

GTIN 4015613370545



- Materiał
- Materiał powierzchni do smażenia
- Wersja powierzchni do smażenia
- Wymiary powierzchni pieczenia
- Ilość stref grzewczych
- Zakres temperatury
- Termostat bezpieczeństwa
- Tryb pracy
- Lampka kontrolna
- właściwości



- W zestawie
- Moc przyłączeniowa
- wymiary
- waga

CNS 18/10  
Stal  
Gładkie  
szer. 320 x gł. 480 mm  
1  
50 °C do 300 °C  
Tak  
Elektr.  
gotowość do pracy  
pojemnik na tłuszcz  
osłona przeciwbryzgowa przyspawana na stałe  
1 skrobak do czyszczenia  
3 kW | 230 V | 50 Hz  
szer. 325 x gł. 580 x wys. 310 mm  
22 kg

### Płyta grillowa GDP 320G-G

**A3700331**

UVP\* 1 842,- PLN

GTIN 4015613390932



- Materiał
- Materiał powierzchni do smażenia
- Wersja powierzchni do smażenia
- Wymiary powierzchni pieczenia
- Ilość stref grzewczych
- Zakres temperatury
- Termostat bezpieczeństwa
- Tryb pracy
- Rodzaj zapłonu
- właściwości



- W zestawie
- Rodzaj gazu

- Moc przyłączeniowa
- wymiary
- waga

CNS 18/10  
Stal  
Gładkie  
szer. 320 x gł. 480 mm  
1  
50 °C do 270 °C  
Nie  
Gaz  
Zapłon Piezo  
pojemnik na tłuszcz  
osłona przeciwbryzgowa przyspawana na stałe  
1 skrobak do czyszczenia  
Gaz ziemny H  
Dysze propanowe dołączone do zestawu  
4 kW  
szer. 325 x gł. 580 x wys. 310 mm  
24 kg

## Płyta grillowa GDP 320E-R

370035

UVP\* 1 697,- PLN

GTIN 4015613610894



- Materiał
- Materiał powierzchni do smażenia
- Wersja powierzchni do smażenia
- Wymiary powierzchni pieczenia
- Ilość stref grzewczych
- Zakres temperatury
- Termostat bezpieczeństwa
- Tryb pracy
- Lampka kontrolna
- właściwości
- W zestawie
- Moc przyłączeniowa
- wymiary
- waga

CNS 18/10  
Stal  
Ryflowane  
szer. 320 x gł. 480 mm  
1  
50 °C do 300 °C  
Tak  
Elektr.  
gotowość do pracy  
pojemnik na tłuszcz  
osłona przeciwbryzgowa przyspawana na stałe  
1 skrobak do czyszczenia  
3 kW | 230 V | 50 Hz  
szer. 325 x gł. 580 x wys. 310 mm  
21,2 kg

## Płyta grillowa GDP 650E-G

A370032

UVP\* 2 289,- PLN

GTIN 4015613370552



- Materiał
- Materiał powierzchni do smażenia
- Wersja powierzchni do smażenia
- Wymiary powierzchni pieczenia
- Ilość stref grzewczych
- Strefy grzewcze osobno regulowane
- Zakres temperatury
- Termostat bezpieczeństwa
- Tryb pracy
- Lampka kontrolna
- właściwości
- W zestawie
- Moc przyłączeniowa
- wymiary
- waga

CNS 18/10  
Stal  
Gładkie  
szer. 650 x gł. 480 mm  
2  
Tak  
50 °C do 300 °C  
Tak  
Elektr.  
gotowość do pracy  
pojemnik na tłuszcz  
osłona przeciwbryzgowa przyspawana na stałe  
1 skrobak do czyszczenia  
6 kW | 400 V | 50 Hz  
szer. 660 x gł. 580 x wys. 310 mm  
41 kg

## Płyta grillowa GDP 650G-G

A3700341

UVP\* 3 177,- PLN

GTIN 4015613390949



- Materiał
- Materiał powierzchni do smażenia
- Wersja powierzchni do smażenia
- Wymiary powierzchni pieczenia
- Ilość stref grzewczych
- Zakres temperatury
- Strefy grzewcze osobno regulowane
- Termostat bezpieczeństwa
- Tryb pracy
- Rodzaj zapłonu
- właściwości
- W zestawie
- Rodzaj gazu
- Moc przyłączeniowa
- wymiary
- waga

CNS 18/10  
Stal  
Gładkie  
szer. 650 x gł. 480 mm  
2  
50 °C do 270 °C  
Tak  
Nie  
Gaz  
Zapłon Piezo  
pojemnik na tłuszcz  
osłona przeciwbryzgowa przyspawana na stałe  
1 skrobak do czyszczenia  
Gaz ziemny H  
Dysze propanowe dołączone do zestawu  
8 kW  
szer. 660 x gł. 580 x wys. 310 mm  
44,5 kg

## Płyta grillowa GDP 650E-GR

370036

UVP\* 2 659,- PLN

GTIN 4015613610931



- Materiał
- Materiał powierzchni do smażenia
- Wersja powierzchni do smażenia
- Wymiary powierzchni pieczenia
- Ilość stref grzewczych
- Strefy grzewcze osobno regulowane
- Zakres temperatury
- Termostat bezpieczeństwa
- Tryb pracy
- Lampka kontrolna
- właściwości

CNS 18/10  
Stal  
1/2 gładkie, 1/2 ryflowane  
szer. 650 x gł. 480 mm  
2  
Tak  
50 °C do 300 °C  
Tak  
Elektr.  
gotowość do pracy  
pojemnik na tłuszcz  
osłona przeciwbryzgowa przyspawana na stałe  
2 skrobaki do czyszczenia  
6 kW | 400 V | 50 Hz  
szer. 660 x gł. 580 x wys. 310 mm  
40 kg

- W zestawie
- Moc przyłączeniowa
- wymiary
- waga

## Płyta grillowa GDP 980E-G

A370039

UVP\* 3 691,- PLN

GTIN 4015613676548



- Materiał
- Materiał powierzchni do smażenia
- Wersja powierzchni do smażenia
- Wymiary powierzchni pieczenia
- Ilość stref grzewczych
- Strefy grzewcze osobno regulowane
- Zakres temperatury
- Termostat bezpieczeństwa
- Tryb pracy
- Lampka kontrolna
- właściwości

CNS 18/10  
Stal  
Gładkie  
szer. 980 x gł. 480 mm  
3  
Tak  
50 °C do 300 °C  
Tak  
Elektr.  
gotowość do pracy  
pojemnik na tłuszcz  
osłona przeciwbryzgowa przyspawana na stałe  
1 skrobak do czyszczenia  
9 kW | 400 V | 50 Hz  
3 NAC  
szer. 990 x gł. 580 x wys. 310 mm  
68,6 kg

- W zestawie
- Moc przyłączeniowa
- Przyłącze urządzenia
- wymiary
- waga

## Wyposażenie dodatkowe

### Pokrywa grilla GDP 320/650E

- Materiał: Stal szlachetna
- Materiał powierzchni do smażenia: Folia nieprzywierająca, wymienna
- Wersja powierzchni do smażenia: Gładkie
- Wymiary powierzchni pieczenia: szer. 325 x gł. 480 mm
- Zakres temperatury: 50 °C do 220 °C
- Wysokość całkowita z płytą grillową: Zamknięte 490 mm, otwarte 810 mm
- Moc przyłączeniowa: 3 kW | 230 V | 50 Hz
- wymiary: szer. 325 x gł. 480 x wys. 665 mm
- waga: 18 kg
- GTIN: 4015613633282



370100

UVP\* 2 178,- PLN

### Folia nieprzywierająca GDP 320/650E

- wymiary: szer. 315 x gł. 390 x wys. 1 mm
- waga: 0,04 kg
- GTIN: 4015613639802



370101

UVP\* 122,- PLN

## Płyta grillowa GPL 320E-G

A370131

UVP\* 2 211,- PLN

GTIN 4015613724256



- Materiał
- Materiał powierzchni do smażenia
- Wersja powierzchni do smażenia
- Wymiary powierzchni pieczenia
- Ilość stref grzewczych
- Zakres temperatury
- Lampka kontrolna

- właściwości

- W zestawie
- Moc przyłączeniowa
- wymiary
- waga

Stal szlachetna  
Stal specjalna, chromowana na twardo  
Gładkie  
szer. 320 x gł. 480 mm  
1  
50 °C do 300 °C  
Nagrzewanie  
Wi./wył.  
pojemnik na tłuszcz  
zdejmowany komin  
osłona przeciwbryzgowa przyspawana na stałe  
1 skrobak do czyszczenia  
3 kW | 230 V | 50/60 Hz  
szer. 330 x gł. 625 x wys. 450 mm  
24 kg

## Patelnia wielofunkcyjna 300

370205

UVP\* 2 533,- PLN

GTIN 4015613653488



- Materiał
- Materiał misy
- Wymiary patelni
- Zakres temperatury
- Kran spustowy tłuszczu
- Lampka kontrolna
- Właściwości

- W zestawie
- Moc przyłączeniowa
- wymiary
- waga

Stal szlachetna  
Stal  
szer. 325 x gł. 535 x wys. 60 mm  
50 °C do 300 °C  
Tak  
Nagrzewanie  
Kurek spustowy z zamknięciem bagnetowym  
Osłona przeciwbryzgowa spawana obwodowo  
1 zatyczka zamykająca  
3 kW | 230 V | 50-60 Hz  
szer. 330 x gł. 580 x wys. 300 mm  
23,8 kg

## Grill wodny 40

370037

UVP\* 3 321,- PLN

GTIN 4015613642024



- Materiał
- Wersja powierzchni grillowej
- Wymiary powierzchni grilla
- Regulacja temperatury
- Czas nagrzewania
- Lampka kontrolna
- Właściwości
- W zestawie
- Moc przyłączeniowa
- Przyłącze urządzenia
- wymiary
- waga

Stal niklowo-chromowa  
Ruszt  
szer. 280 x gł. 445 mm  
3 stopnie  
Ok. 2,5 minuty na najwyższym stopniu  
Nagrzewanie  
Tacka na wodę 1/1 GN  
1 skrobak do czyszczenia  
4,08 kW | 400 V | 50 Hz  
3 NAC  
szer. 330 x gł. 630 x wys. 330 mm  
13,5 kg



## Stołowa patelnia gazowa TB1000PF

1061933

UVP\* 858,- PLN

GTIN 4015613685182



Szybki montaż, łatwa obsługa – praktyczne urządzenie nabladowe do grillowania i smażenia na gazie, przeznaczone do użytku na zewnątrz.



- Materiał Stal szlachetna
- Wersja Patelnia grillowa



- Materiał patelni Stal

- Wymiary patelni szer. 705 x gł. 540 x wys. 43 mm
- Ilość palników 3
- Rodzaj gazu Gaz płynny
- ciśnienie regulacyjne 50 mbar
- Rodzaj zapłonu Zapłon Piezo
- Przyłącze 1/4"
- zużycie 728 g / godz.
- W zestawie 3 zestawy dysz gazowych 0,8 mm (30 mbar, 37 mbar, 50 mbar)
- Moc przyłączeniowa 10 kW
- wymiary szer. 705 x gł. 560 x wys. 275 mm
- waga 13,9 kg



- ▶ Patelnia grillowa ze stali, emaliowana
- ▶ Wymiary: szer. 705 x głęb. 540 x wys. 43 mm



- ▶ Zasilanie tylko gazem płynnym
- ▶ 3 zestawy dysz gazowych 0,8 mm w zestawie

## Stołowa patelnia gazowa TB1000R

1061633

UVP\* 932,- PLN

GTIN 4015613685199



- Materiał Stal szlachetna
- Wersja Ruszt grillowy



- Materiał rusztu grillowego Stal, ocynkowana



- Szerokość rusztu grillowego 600 mm

- Ilość palników 3
- Rodzaj gazu Gaz płynny
- ciśnienie regulacyjne 50 mbar
- Rodzaj zapłonu Zapłon Piezo
- Przyłącze 1/4"
- zużycie 728 g / godz.
- W zestawie 3 zestawy dysz gazowych 0,8 mm (30 mbar, 37 mbar, 50 mbar)
- Moc przyłączeniowa 10 kW
- wymiary szer. 685 x gł. 540 x wys. 275 mm
- waga 13,7 kg

## Wyposażenie dodatkowe

### Patelnia grill. TB1000PF

- Materiał: Stal, Emaliowane
- wymiary: szer. 705 x gł. 540 x wys. 55 mm
- waga: 7,7 kg
- GTIN: 4015613699882




106217

UVP\* 255,- PLN

### Zest. ruszt. grill. TB1000R

- Materiał: Stal, Ocynkowana
- Skład zestawu: 1 ruszt grillowy, 1 Osłona płomieni, 1 tacka do zbierania tłuszczu
- wymiary: szer. 635 x gł. 520 x wys. 17 mm
- waga: 6,7 kg
- GTIN: 4015613699899



106218

UVP\* 292,- PLN

### Zestaw przyłączy, przemysłowy

- Możliwość zastosowania: na zewnątrz pomieszczeń
- Skład zestawu: 1 regulator niskiego ciśnienia, 1 wąż, 1 zabezpieczenie przed pęknięciem węża
- Ważna wskazówka: Tylko do użytku na zewnątrz
- wymiary: szer. 64 x gł. 180 x wys. 35 mm
- waga: 1,5 kg
- GTIN: 4015613419015



825152

UVP\* 274,- PLN

## Patelnie i grille gazowe



### Patelnia stołowa kombi gaz., 3PAL

1062203

UVP\* 1 586,- PLN

GTIN 4015613527536



- Materiał
  - Wersja
  - Materiał patelni
  - Wymiary patelni
  - Ilość palników
  - Rodzaj gazu
  - ciśnienie regulacyjne
  - Rodzaj zapłonu
  - zużycie
  - Ochrona przed przegrzaniem
  - W zestawie
  - Moc przyłączeniowa
  - wymiary
  - waga
- Stal szlachetna  
Patelnia grillowa  
Błacha stalowa  
szer. 700 x gł. 540 x wys. 70 mm  
3  
Gaz płynny  
50 mbar  
Zapłon Piezo  
850 g / godz.  
Tak  
1 wąż  
1 zabezpieczenie przed pęknięciem węża  
1 regulator ciśnienia  
11 kW  
szer. 650 x gł. 570 x wys. 270 mm  
18,1 kg

### Patelnia stołowa kombi gaz., 3PAL

1062303

UVP\* 1 882,- PLN

GTIN 4015613527543



- Materiał
  - Wersja
  - Materiał rusztu grillowego
  - Wymiary rusztu grillowego
  - Ilość palników
  - Rodzaj gazu
  - ciśnienie regulacyjne
  - Rodzaj zapłonu
  - zużycie
  - Ochrona przed przegrzaniem
  - W zestawie
  - Moc przyłączeniowa
  - wymiary
  - waga
- Stal szlachetna  
Ruszt grillowy  
Osłona płomieni  
Taca na tłuszcz  
Niklowany  
szer. 594 x gł. 468 mm  
3  
Gaz płynny  
50 mbar  
Zapłon Piezo  
850 g / godz.  
Tak  
1 wąż  
1 zabezpieczenie przed pęknięciem węża  
1 regulator ciśnienia  
11 kW  
szer. 650 x gł. 570 x wys. 270 mm  
17,5 kg



- Materiał
- Wersja



- Materiał rusztu grillowego



- Wymiary rusztu grillowego
- Ilość palników
- Rodzaj gazu
- ciśnienie regulacyjne
- Rodzaj zapłonu
- zużycie
- Ochrona przed przegrzaniem
- W zestawie

- Stal szlachetna
- Ruszt grillowy
- Osłona płomieni
- Taca na tłuszcz
- Niklowany
- szer. 760 x gł. 470 mm
- 4
- Gaz płynny
- 50 mbar
- Zapłon Piezo
- 1140 g / godz.
- Tak
- 1 wąż
- 1 zabezpieczenie przed pęknięciem węża
- 1 regulator ciśnienia
- 14,7 kW
- szer. 850 x gł. 555 x wys. 270 mm
- 23 kg

- Moc przyłączeniowa
- wymiary
- waga

## Wyposażenie dodatkowe

### Patelnia TB1100

- Materiał: Blacha stalowa
- Z uchwytem/uchwytyami: Tak
- wymiary: szer. 700 x gł. 540 x wys. 70 mm
- waga: 9,5 kg
- GTIN: 4015613527567


**106204**

UVP\* 314,- PLN

### Ruszt grillowy - zestaw TB1100

- Materiał: Stal, Stal szlachetna, Chromowane
- Skład zestawu: 1 ruszt grillowy, stal, chromowana, 1 osłona płomieni, stal szlachetna, 1 taca na tłuszcz, stal szlachetna
- wymiary: szer. 655 x gł. 525 x wys. 55 mm
- waga: 10 kg
- GTIN: 4015613534794

**106206**

UVP\* 625,- PLN

### Patelnia do urządz. stołowego, duża

- Materiał: Blacha stalowa
- Z uchwytem/uchwytyami: Tak
- wymiary: szer. 870 x gł. 525 x wys. 65 mm
- waga: 11,8 kg
- GTIN: 4015613660332


**106211**

UVP\* 388,- PLN

### Podstawa TB1100

- Materiał: Stal szlachetna
- Podstawa: Tak
- Regulowana wysokość nóżek: Nie
- wymiary: szer. 530 x gł. 670 x wys. 800 mm
- waga: 5,6 kg
- GTIN: 4015613527581


**106202**

UVP\* 440,- PLN

### Podstawa do patelni stołowej

- Materiał: Stal szlachetna
- Podstawa: Tak
- Regulowana wysokość nóżek: Nie
- wymiary: szer. 815 x gł. 525 x wys. 805 mm
- waga: 6 kg
- GTIN: 4015613647395


**106210**

UVP\* 536,- PLN

## Lawa-grille



### Grill lawowy gaz. 40 szer. 330 US

2006301

UVP\* 2 385,- PLN

GTIN 4015613404608



- Materiał Stal szlachetna
- Rodzaj rusztu grillowego Ruszt V (do mięsa)
- Ilość stref grzewczych 1
- Wymiary powierzchni grilla szer. 312 x gł. 483 mm
- Regulowana wysokość rusztu grillowego Tak
- Rodzaj gazu Gaz ziemny H
- Rodzaj zapłonu Dysze propanowe dołączone do zestawu
- wsad kamieni lawowych Zapłon Piezo
- W zestawie 1 kg
- Kamienie lawowe do pierwszego napełnienia
- Moc przyłączeniowa 4 kW
- wymiary szer. 330 x gł. 545 x wys. 285 mm
- waga 21,4 kg

### Grill lawowy gaz. 70 szer. 660 US

2006601

UVP\* 4 138,- PLN

GTIN 4015613404622



- Materiał Stal szlachetna
- Rodzaj rusztu grillowego Ruszt V (do mięsa)
- Ilość stref grzewczych 2
- Wymiary powierzchni grilla szer. 312 x gł. 483 mm
- Regulowana wysokość rusztu grillowego Tak
- Rodzaj gazu Gaz ziemny H
- Rodzaj zapłonu Dysze propanowe dołączone do zestawu
- wsad kamieni lawowych Zapłon Piezo
- W zestawie 2 kg
- Kamienie lawowe do pierwszego napełnienia
- Moc przyłączeniowa 8 kW
- wymiary szer. 660 x gł. 570 x wys. 282 mm
- waga 40,6 kg

### Wyposażenie dodatkowe

#### Kamienie lawowe 7kg

- wymiary: szer. 310 x gł. 310 x wys. 95 mm
- waga: 7 kg
- GTIN: 4015613182049



100611

UVP\* 181,- PLN

## Rożen do kurczaków P6

215035

UVP\* 7 389,- PLN

GTIN 4015613417035



- Materiał
- Pojemność
- Ilość rożnów
- Oświetlenie wewnętrzne
- W zestawie
- Moc przyłączeniowa
- wymiary
- waga

CNS 18/10  
6 kurczaki  
2  
Tak  
2 rożna z klamrami  
2,8 kW | 230 V | 50 Hz  
szer. 700 x gł. 360 x wys. 530 mm  
31 kg



## Rożen do kurczaków P8N

215036

UVP\* 9 278,- PLN

GTIN 4015613505381



- Materiał
- Pojemność
- Ilość rożnów
- Oświetlenie wewnętrzne
- W zestawie
- Moc przyłączeniowa
- wymiary
- waga

CNS 18/10  
8 kurczaki  
2  
Tak  
2 rożna z klamrami  
3,5 kW | 230 V | 50 Hz  
szer. 880 x gł. 430 x wys. 530 mm  
41 kg



## Rożen do kurczaków P12N

215037

UVP\* 11 275,- PLN

GTIN 4015613505398



- Materiał
- Pojemność
- Ilość rożnów
- Oświetlenie wewnętrzne
- W zestawie
- Moc przyłączeniowa
- wymiary
- waga


CNS 18/10  
12 kurczaki  
3  
Tak  
3 rożna z klamrami  
5 kW | 400 V | 50 Hz  
szer. 880 x gł. 430 x wys. 710 mm  
55,6 kg



## Wyposażenie dodatkowe

### Ruszt z klamrami P6

- wymiary: szer. 60 x gł. 540 x wys. 50 mm
- waga: 0,55 kg
- GTIN: 4015613586854




215093

UVP\* 340,- PLN

### Kosz na widelcu P6

- wymiary: szer. 540 x gł. 145 x wys. 155 mm
- waga: 1,1 kg
- GTIN: 4015613586878



215095

UVP\* 795,- PLN

### Kosz płaski P6

- wymiary: szer. 540 x gł. 155 x wys. 50 mm
- waga: 1,25 kg
- GTIN: 4015613586892



215096

UVP\* 684,- PLN

### Ruszt z klamrami P8/P12

- wymiary: szer. 715 x gł. 60 x wys. 50 mm
- waga: 0,73 kg
- GTIN: 4015613586861

215094

UVP\* 414,- PLN

### Kosz na widelcu P8/P12

- wymiary: szer. 715 x gł. 155 x wys. 50 mm
- waga: 1 kg
- GTIN: 4015613282893

215078

UVP\* 906,- PLN

### Kosz płaski P8/P12

- wymiary: szer. 155 x gł. 715 x wys. 50 mm
- waga: 2 kg
- GTIN: 4015613282923

215081

UVP\* 721,- PLN

# Paella



## Palnik gazowy Paella 2K300



Palnik gazowy Paella to uniwersalna, przenośna alternatywa do przyrządzania potraw na patelni. Obwód grzewczy jest wyposażony w zabezpieczenie zapłonu oraz jedno pokrętło do bezstopniowej regulacji. Dzięki niemu można indywidualnie wyregulować wymaganą wielkość płomienia.

- Materiał
- Rodzaj gazu
- Zabezpieczenie zapłonu
- Ważna wskazówka

Stal  
Gaz płynny  
Tak  
Produkt dopuszczony do użytku tylko w Niemczech



► Do użytku tylko w połączeniu z trójnogiem Paella



Palnik gazowy 3K500

### Palnik gazowy Paella 2K300

- Ilość obwodów grzewczych 2
- Obwody grzewcze osobno regulowane Nie
- Średnica palnika 300 cm
- Nadaje się do patelni Ø 36 - 42 mm
- właściwości Palnik zabezpieczony termoelektrycznie wyłącznie do użytku na zewnątrz
- Ważna wskazówka Użytkowanie tylko z pasującą podstawką (trójnog Paella 2K300 lub 2K300/3K500-T)
- Moc przyłączeniowa 10,37 kW
- wymiary szer. 330 x gł. 605 x wys. 135 mm
- waga 1,7 kg
- GTIN 4015613710990

A153440

UVP\* 329,- PLN

### Palnik gazowy 3K500

- Ilość obwodów grzewczych 3
- Obwody grzewcze osobno regulowane Tak
- Średnica palnika 500 cm
- Nadaje się do patelni Ø 42 - 80 mm
- właściwości 3 obwody grzewcze z 2 regulatorami wyłącznie do użytku na zewnątrz
- Ważna wskazówka Użytkowanie tylko z pasującą podstawką (trójnog Paella 3K500 lub 2K300/3K500-T)
- Moc przyłączeniowa 22,66 kW
- wymiary szer. 505 x gł. 775 x wys. 120 mm
- waga 4,1 kg
- GTIN 4015613711003

A153460

UVP\* 699,- PLN

## Wyposażenie dodatkowe

### Trójnóg Paella 2K300

- Materiał: Stal, Lakierowane
- wymiary: szer. 25 x gł. 25 x wys. 750 mm
- waga: 1,38 kg
- GTIN: 4015613727790



A153145



UVP\* 72,- PLN

### Trójnóg Paella 3K500

- Materiał: Stal, Lakierowane
- wymiary: szer. 25 x gł. 25 x wys. 750 mm
- waga: 1,9 kg
- GTIN: 4015613724508



A153144



UVP\* 122,- PLN

### Trójnóg Paella 2K300/3K500-T

- Materiał: Stal, Lakierowane
- wymiary: szer. 25 x gł. 25 x wys. 145 mm
- waga: 0,31 kg
- GTIN: 4015613724515



A153143




UVP\* 59,- PLN

## Patelnia do paelli STP340



Solidna, wykonana w całości z polerowanej stali powierzchnia do smażenia o specjalnej strukturze, z wysoką krawędzią i odpornymi na wysoką temperaturę uchwytami – patelnie do paelli marki Bartscher doskonale nadają się również do przyrządzania smażonych ziemniaków, krajanki mięsnej, gyrosa lub chili con carne.

- Materiał: Stal
- Wersja powierzchni do smażenia: Polerowana
- Właściwości rączki: stal polerowana strukturalna
- Właściwości rączki: Odporność na wysoką temperaturę lakierowany w kolorze czerwonym



- ▶ Powierzchnia do smażenia
- ▶ Stal, polerowana
- ▶ Specjalnej strukturze

	średnica	Wysokość wewnątrz	Średnica powierzchni roboczej	wymiary	waga	Nr art.	UVP*	GTIN
Patelnia do paelli STP340	340 mm	44 mm	280 mm	szer. 450 x gł. 340 x wys. 45 mm	0,76 kg	A153234	34,- PLN	4015613696911
Patelnia do paelli STP380	380 mm	44 mm	330 mm	szer. 485 x gł. 385 x wys. 45 mm	1,1 kg	A153238	42,- PLN	4015613696928
Patelnia do paelli STP420	420 mm	47 mm	370 mm	szer. 530 x gł. 430 x wys. 48 mm	1,4 kg	A153242	50,- PLN	4015613696935
Patelnia do paelli STP460	460 mm	49 mm	405 mm	szer. 655 x gł. 465 x wys. 50 mm	1,9 kg	A153246	57,- PLN	4015613696942
Patelnia do paelli STP550	550 mm	56 mm	480 mm	szer. 730 x gł. 550 x wys. 58 mm	3,27 kg	A153255	89,- PLN	4015613696959
Patelnia do paelli STP600	600 mm	52 mm	535 mm	szer. 780 x gł. 600 x wys. 55 mm	4 kg	A153260	107,- PLN	4015613696966
Patelnia do paelli STP650	650 mm	56 mm	585 mm	szer. 835 x gł. 660 x wys. 58 mm	5,03 kg	A153265	137,- PLN	4015613696973
Patelnia do paelli STP700	700 mm	62 mm	640 mm	szer. 890 x gł. 710 x wys. 65 mm	6,68 kg	A153270	200,- PLN	4015613696980
Patelnia do paelli STP800	800 mm	70 mm	720 mm	szer. 1 005 x gł. 810 x wys. 73 mm	11,4 kg	A153280	274,- PLN	4015613696997

## Płyty gazowe



### Kuchenka gazowa 1K220-T

A150621

UVP\* 170,- PLN

GTIN 4015613696843



Bezpieczeństwo na pierwszym planie – zoptymalizowana przenośna kuchenka gazowa marki Bartscher wyróżnia się szczególnie pod względem bezpieczeństwa w aspekcie kontroli płomienia, ponieważ posiada 2-stopniowy system zabezpieczenia zapłonu oraz zabezpieczone termoelektrycznie palniki.



- |  |   |
|--|---|
| • Materiał                                 | Stal<br>Lakierowane   |
| • Ilość pól grzewczych                     | 1   |
| • Moc pola/pól grzewczych maks.            | 2,2 kW  |
| • Zużycie gazy przy maksymalnym ustawieniu | 160 g / godz.   |
| • Palnik gazowy                            | Palnik pojedynczy   |
| • Rodzaj zapłonu                           | Zapłon Piezo  |
| • Płomień pilotowy                         | Nie   |
| • Zabezpieczenie zapłonu                   | Tak   |
| • średnica naczynia do gotowania           | 150 - 270 mm  |
| • Właściwości                              | Palnik zabezpieczony termoelektrycznie<br>2-stopniowy system zabezpieczenia zapłonu<br>odporna na wysoką temperaturę płyta<br>spodnia |
| • Ważna wskazówka                          | wyłącznie do użytku na zewnątrz   |
| • W zestawie                               | 1 walizka transportowa  |
| • Rodzaj gazu                              | Butan   |
| • Moc przyłączeniowa                       | 2,2 kW  |
| • wymiary                                  | szer. 375 x gł. 290 x wys. 130 mm   |
| • waga                                     | 2 kg  |



- ▶ Po prostu praktyczna
- ▶ W zestawie 1 walizka transportowa



- ▶ Mała, lekka, kompaktowa
- ▶ Rodzaj gazu: butan
- ▶ Moc: 2,2 kW



- ▶ Palnik gazowy: palnik jednopięścienny
- ▶ Średnica naczynia do gotowania: 150 - 270 mm



- ▶ Bezpieczeństwo na pierwszym planie dzięki nowemu systemowi kontroli płomienia
- ▶ 2-stopniowy system zabezpieczenia zapłonu
- ▶ Palniki zabezpieczone termoelektrycznie

### Kartusz gazowy BG227

- Rodzaj gazu: Butan
- Pojemność: 227 g
- właściwości: wg en 417, zintegrowane funkcje bezpieczeństwa: ochrona przed wybuchem, zabezpieczenie przed nadciśnieniem
- Jednostka zamówienia: 1 karton (7 kompletów á opakowanie poczwórne)
- wymiary: szer. 67 x gł. 67 x wys. 185 mm
- waga: 0,23 kg
- GTIN: 4015613719054



A150625

UVP\* 259,- PLN




## Kuchenka gazowa 1K650

1059503

UVP\* 3 029,- PLN

GTIN 4015613467795




- Materiał: Stal szlachetna
- Ilość pól grzewczych: 1
- Moc pola/pól grzewczych maks.: 6,5 kW
- Palnik gazowy: Palnik podwójny
- Rodzaj zapłonu: Zapłon ręczny
- Zabezpieczenie zapłonu: Tak
- Płomień pilotowy: Tak
- Zużycie gazy przy maksymalnym ustawieniu: 519 g / godz.
- ciśnienie regulacyjne: 50 mbar
- Rodzaj gazu: Propan
- Dysze do gazu ziemnego dołączone do zestawu
- Moc przyłączeniowa: 6,5 kW
- wymiary: szer. 350 x gł. 350 x wys. 170 mm
- waga: 10,8 kg

## Kuchenka gazowa 2K1100-H

1057503

UVP\* 4 693,- PLN

GTIN 4015613467818




- Materiał: Stal szlachetna
- Ilość pól grzewczych: 2
- Moc pola/pól grzewczych maks.: 11 kW
- Rozmieszczenie pól grzewczych: Jeden za drugim
- Moc przedniego pola grzewczego maks.: 4,5 kW
- Moc tylnego pola grzewczego maks.: 6,5 kW
- Palnik gazowy: Palnik pojedynczy z przodu, palnik podwójny z tyłu
- Rodzaj zapłonu: Zapłon ręczny
- Zabezpieczenie zapłonu: Tak
- Płomień pilotowy: Tak
- Zużycie gazy przy maksymalnym ustawieniu: 876 g / godz.
- ciśnienie regulacyjne: 50 mbar
- Rodzaj gazu: Propan
- Dysze do gazu ziemnego dołączone do zestawu
- Moc przyłączeniowa: 11 kW
- wymiary: szer. 350 x gł. 660 x wys. 170 mm
- waga: 20,2 kg

## Kuchenka gazowa 2K1100-N

1058503

UVP\* 4 693,- PLN

GTIN 4015613467801



- Materiał: Stal szlachetna
- Ilość pól grzewczych: 2
- Moc pola/pól grzewczych maks.: 11 kW
- Rozmieszczenie pól grzewczych: Obok siebie
- Moc lewego pola grzewczego maks.: 6,5 kW
- Moc prawego pola grzewczego maks.: 4,5 kW
- Palnik gazowy: Palnik podwójny z lewej strony, palnik pojedynczy z prawej strony
- Rodzaj zapłonu: Zapłon ręczny
- Zabezpieczenie zapłonu: Tak
- Płomień pilotowy: Tak
- Zużycie gazy przy maksymalnym ustawieniu: 876 g / godz.
- ciśnienie regulacyjne: 50 mbar
- Rodzaj gazu: Propan
- Dysze do gazu ziemnego dołączone do zestawu
- Moc przyłączeniowa: 11 kW
- wymiary: szer. 660 x gł. 350 x wys. 170 mm
- waga: 20,2 kg

## Wyposażenie dodatkowe

### Podstawa po wok, indukcja

- Materiał: Stal szlachetna
- Średnica otworu na wok: 265 mm
- wymiary: szer. 265 x gł. 265 x wys. 62 mm
- waga: 0,85 kg
- GTIN: 4015613467825



105999

UVP\* 270,- PLN

## Płyta elektryczna 1K1500

150320

UVP\* 146,- PLN

GTIN 4015613653631



- Materiał
- Ilość pól grzewczych
- Moc pola/pól grzewczych maks.
- Średnica pola/pól grzewczych
- Ilość stopni mocy
- Ochrona przed przegrzaniem
- Lampka kontrolna
- Moc przyłączeniowa
- wymiary
- waga

Stal szlachetna  
1  
1,5 kW  
185 mm  
Bezstopniowo  
Tak  
Nagrzewanie  
1,5 kW | 230 V | 50 Hz  
szer. 305 x gł. 245 x wys. 85 mm  
2,1 kg

## Płyta elektryczna 2K2500

150310

UVP\* 196,- PLN

GTIN 4015613504117



- Materiał
- Ilość pól grzewczych
- Rozmieszczenie pól grzewczych
- Moc lewego pola grzewczego maks.
- Moc prawego pola grzewczego maks.
- Średnica lewego pola grzewczego
- Średnica prawego pola grzewczego
- Ilość stopni mocy
- Ochrona przed przegrzaniem
- Lampka kontrolna
- Moc przyłączeniowa
- wymiary
- waga

Stal szlachetna  
2  
Obok siebie  
1 kW  
1,5 kW  
155 mm  
190 mm  
Bezstopniowo  
Tak  
Nagrzewanie  
2,5 kW | 230 V | 50 Hz  
szer. 535 x gł. 225 x wys. 90 mm  
4 kg

## Płyta elektryczna 1K2200 GL

104920

UVP\* 329,- PLN

GTIN 4015613669151



- Materiał
- Materiał powierzchni grzewczej
- Ilość pól grzewczych
- Moc pola/pól grzewczych maks.
- Wymiary powierzchni szyby
- Średnica pola/pól grzewczych
- Ilość stopni mocy
- Ochrona przed przegrzaniem
- Nastawa czasu
- Wyświetlacz cyfrowy
- Moc przyłączeniowa
- wymiary
- waga

Stal szlachetna  
szkło ceramiczne  
1  
2,2 kW  
szer. 320 x gł. 280 mm  
165 mm  
9  
Tak  
1 do 99 minut  
Tak  
2,2 kW | 220-240 V | 50/60 Hz  
szer. 395 x gł. 315 x wys. 85 mm  
2,6 kg

## Płyta elektryczna 1K2000

105321

UVP\* 2 533,- PLN

GTIN 4015613125954



- Materiał
- Ilość pól grzewczych
- Moc pola/pól grzewczych maks.
- Średnica pola/pól grzewczych
- Ilość stopni mocy
- Ochrona przed przegrzaniem
- Lampka kontrolna
- Moc przyłączeniowa
- wymiary
- waga

CNS 18/10  
1  
2 kW  
220 mm  
6  
Tak  
Nagrzewanie  
2 kW | 220-240 V | 50/60 Hz  
szer. 375 x gł. 365 x wys. 185 mm  
7,4 kg

## Płyta elektryczna 1K2300 GL

104904

UVP\* 2 211,- PLN

GTIN 4015613390352



- Materiał
- Materiał powierzchni grzewczej
- Ilość pól grzewczych
- Moc pola/pól grzewczych maks.
- Średnica pola/pól grzewczych
- Ilość stopni mocy
- Wymiary powierzchni szyby
- Ochrona przed przegrzaniem
- Lampka kontrolna
- Moc przyłączeniowa
- wymiary
- waga

CNS 18/10  
SCHOTT CERAN®  
1  
2,3 kW  
210 mm  
10  
szer. 290 x gł. 290 mm  
Tak  
Tak  
2,3 kW | 230 V | 50/60 Hz  
szer. 340 x gł. 420 x wys. 100 mm  
6,1 kg

## Płyta elektryczna 1K3000 GL

104906

UVP\* 3 066,- PLN

GTIN 4015613432540



- Materiał
- Materiał powierzchni grzewczej
- Ilość pól grzewczych
- Średnica pola/pól grzewczych
- Moc pola/pól grzewczych maks.
- Ilość stopni mocy
- Wymiary powierzchni szyby
- Ochrona przed przegrzaniem
- Lampka kontrolna
- Moc przyłączeniowa
- wymiary
- waga

CNS 18/10  
SCHOTT CERAN®  
1  
230 mm  
3 kW  
10  
szer. 350 x gł. 350 mm  
Tak  
Tak  
3 kW | 230 V | 50/60 Hz  
szer. 400 x gł. 455 x wys. 120 mm  
8 kg

## Płyta elektryczna 2K6000 GLN

104907

UVP\* 6 394,- PLN

GTIN 4015613432557



- Materiał
- Materiał powierzchni grzewczej
- Ilość pól grzewczych
- Moc pola/pól grzewczych maks.
- Średnica pola/pól grzewczych
- Ilość stopni mocy
- Rozmieszczenie pól grzewczych
- Wymiary powierzchni szyby
- Ochrona przed przegrzaniem
- Lampka kontrolna
- Moc przyłączeniowa
- Przyłącze urządzenia
- wymiary
- waga

CNS 18/10  
SCHOTT CERAN®  
2  
3 kW  
230 mm  
10  
Obok siebie  
szer. 650 x gł. 350 mm  
Tak  
Tak  
6 kW | 400 V | 50/60 Hz  
3 NAC  
szer. 700 x gł. 455 x wys. 120 mm  
14,7 kg

## Płyta elektryczna 2K6000 GLH

104913

UVP\* 6 394,- PLN

GTIN 4015613431161



- Materiał
- Materiał powierzchni grzewczej
- Ilość pól grzewczych
- Rozmieszczenie pól grzewczych
- Moc pola/pól grzewczych maks.
- Średnica pola/pól grzewczych
- Ilość stopni mocy
- Wymiary powierzchni szyby
- Ochrona przed przegrzaniem
- Lampka kontrolna
- Moc przyłączeniowa
- Przyłącze urządzenia
- wymiary
- waga

CNS 18/10  
SCHOTT CERAN®  
2  
Jeden za drugim  
3 kW  
230 mm  
10  
szer. 350 x gł. 560 mm  
Tak  
Tak  
6 kW | 400 V | 50/60 Hz  
3 NAC  
szer. 400 x gł. 655 x wys. 120 mm  
13,8 kg

## Kuchenki indukcyjne



### Kuchenka indukcyjna IK 18

105824

UVP\* 329,- PLN

GTIN 4015613673394



1,8 kW

Kuchenka indukcyjna o mocy 1800 W do uniwersalnego użytku.

- Materiał
  - Stal szlachetna
  - Tworzywo sztuczne
- Materiał powierzchni grzewczej
  - Szkle
- Moc pola/pól grzewczych maks.
  - 1800 W
- Ilość pól grzewczych
  - 1
- Rodzaj pól grzewczych
  - Indukcja
- Średnica pola/pól grzewczych
  - 230 mm
- Wymiary powierzchni szyby
  - szer. 293 x gł. 245 mm
- Ilość stopni mocy
  - 10
- Ilość stopni temperatury
  - 10
- Zakres temperatury
  - 60 °C do 240 °C
- Interwały ustawienia temperatury
  - 20 °C
- Ochrona przed przegrzaniem
  - Tak
- Nastawa czasu
  - 5 do 180 minut
- Lampka kontrolna
  - Wł./wył.
  - Moc
  - Temperatura
  - Czas
  - Tak
  - Elektronicznie
  - Przycisk
  - Tak
- Wyświetlacz cyfrowy
  - Tak
- Moc przyłączeniowa
  - 1,8 kW | 220-240 V | 50/60 Hz
- wymiary
  - szer. 320 x gł. 345 x wys. 65 mm
- waga
  - 2,7 kg



- ▶ Regulacja: moc, temperatura, czas
- ▶ Ustawianie czasu: 5 - 180 minut
- ▶ Ilość stopni mocy: 10

### Kuchenka ind. IK 20

105820

UVP\* 255,- PLN

GTIN 4015613504834



2,0 kW

- Materiał
  - Tworzywo sztuczne
  - Szkle
- Materiał powierzchni grzewczej
  - Szkle
- Moc pola/pól grzewczych maks.
  - 2000 W
- Ilość pól grzewczych
  - 1
- Rodzaj pól grzewczych
  - Indukcja
- Średnica pola/pól grzewczych
  - 210 mm
- Wymiary powierzchni szyby
  - szer. 275 x gł. 285 mm
- Ilość stopni mocy
  - 10
- Ilość stopni temperatury
  - 10
- Zakres temperatury
  - 60 °C do 240 °C
- Interwały ustawienia temperatury
  - 20 °C
- Ochrona przed przegrzaniem
  - Tak
- Nastawa czasu
  - 0 do 180 minut
- Interwały ustawienia czasu
  - 5 minut
- Lampka kontrolna
  - Moc
  - Temperatura
  - Czas
  - Tak
  - Elektronicznie
  - Przycisk
  - Tak
- Wyświetlacz cyfrowy
  - Tak
- Moc przyłączeniowa
  - 2 kW | 230 V | 50/60 Hz
- wymiary
  - szer. 285 x gł. 340 x wys. 60 mm
- waga
  - 2,5 kg

## Kuchenka indukcyjna IK 20TC

105848

UVP\* 477,- PLN

GTIN 4015613633381



- ▶ Funkcja Slide
- ▶ Łatwa regulacja czasu, mocy i temperatury



Efektywna praca dzięki łatwej obsłudze – ustawianie czasu, mocy i temperatury za pomocą funkcji Slide.



- Materiał: Stal szlachetna
- Materiał powierzchni grzewczej: Szkło
- Moc pola/pól grzewczych maks.: 2000 W
- Ilość pól grzewczych: 1
- Rodzaj pól grzewczych: Indukcja
- Średnica pola/pól grzewczych: 228 mm
- Wymiary powierzchni szyby: szer. 285 x gł. 345 mm
- Ilość stopni mocy: 8
- Ilość stopni temperatury: 8
- Zakres temperatury: 60 °C do 240 °C
- Ochrona przed przegrzaniem: Tak
- Nastawa czasu: 5 do 180 minut
- Lampka kontrolna: Wł./wył.
- Przycisk blokady (zabezpieczenie przed dziećmi): Tak
- Detekcja garnka: Tak
- Sterowanie: Elektronicznie

- Wyświetlacz cyfrowy: Sterowanie dotykowe z funkcją Slide
- Moc przyłączeniowa: Tak
- wymiary: 2 kW | 230 V | 50 Hz szer. 330 x gł. 400 x wys. 63 mm
- waga: 3,4 kg

## Kuchenka indukcyjna IK 27TC

105927

UVP\* 662,- PLN

GTIN 4015613666006



- ▶ Dotykowy panel kontrolno-obsługowy z wyświetlaczem cyfrowym



- Materiał: Stal szlachetna
- Materiał powierzchni grzewczej: Szkło
- Moc pola/pól grzewczych maks.: 2700 W
- Ilość pól grzewczych: 1
- Rodzaj pól grzewczych: Indukcja
- Średnica pola/pól grzewczych: 260 mm
- Wymiary powierzchni szyby: szer. 285 x gł. 275 mm
- Ilość stopni mocy: 10
- Ilość stopni temperatury: 10
- Zakres temperatury: 60 °C do 240 °C
- Interwały ustawienia temperatury: 20 °C
- Ochrona przed przegrzaniem: Tak
- Nastawa czasu: 1 do 180 minut
- Interwały ustawienia czasu: 1 minuta / 10 minut
- Detekcja garnka: Tak
- Sterowanie: Dotykowo
- Wyświetlacz cyfrowy: Tak
- Moc przyłączeniowa: 2,7 kW | 230 V | 50 Hz
- wymiary: szer. 340 x gł. 425 x wys. 75 mm
- waga: 4,8 kg





Przystosowana do zabudowy, zajmująca niewiele miejsca kuchenka indukcyjna z polami grzewczymi w układzie pionowym i powierzchnią roboczą wykonaną ze szkła Schott Ceran.

3,0 kW

- Materiał Tworzywo sztuczne
- Materiał powierzchni grzewczej SCHOTT CERAN®
- Moc przedniego pola grzewczego maks. 1300 W
- Moc tylnego pola grzewczego maks. 1800 W
- Ilość pól grzewczych 2
- Rodzaj pól grzewczych Indukcja
- Rozmieszczenie pól grzewczych Jeden za drugim
- Średnica przedniego pola grzewczego 180 mm
- Średnica tylnego pola grzewczego 180 mm
- Wymiary powierzchni szyby szer. 510 x gł. 290 mm
- Ilość stopni mocy 8
- Ochrona przed przegrzaniem Tak
- Nastawa czasu 0 do 99 minut
- Interwały ustawienia czasu 1 min.
- Detekcja garnka Tak
- Przycisk blokady (zabezpieczenie przed dziećmi) Tak
- Nadaje się do zabudowy Tak
- Sterowanie Elektronicznie
- Wyświetlacz cyfrowy Tak
- Właściwości Dotykowo
- Właściwości Tak
- Właściwości Możliwość wykorzystania również jako urządzenie nastolne
- Moc przyłączeniowa 3 kW | 230 V | 50 Hz
- wymiary szer. 290 x gł. 510 x wys. 83 mm
- waga 4,5 kg



▶ Możliwość zabudowy



▶ Możliwość wykorzystania również jako urządzenie nablatowe

## Kuchenka indukcyjna IK 30TC-1



Kompaktowa budowa i wysoka wydajność – właściwości, które kuchenka indukcyjna zawdzięcza płycie grzewczej o mocy 3000 W, dotykowemu panelowi obsługi i przede wszystkim wbudowanemu filtrowi tłuszczu.

STAINLESS STEEL

3,0 kW

- Materiał Stal szlachetna
- Moc pola/pól grzewczych maks. 3000 W
- Ilość pól grzewczych 1
- Rodzaj pól grzewczych Indukcja
- Średnica pola/pól grzewczych 230 mm
- Wymiary powierzchni szyby szer. 275 x gł. 275 mm
- Ilość stopni mocy 10
- Ilość stopni temperatury 10
- Zakres temperatury 60 °C do 240 °C
- Interwały ustawienia temperatury 20 °C
- Ochrona przed przegrzaniem Tak
- Nastawa czasu 1 do 180 minut
- Interwały ustawienia czasu 1 minuta / 10 minut
- Lampka kontrolna Wł./wył.
- Moc Temperatura
- Sterowanie Elektronicznie
- Wyświetlacz cyfrowy Tak
- Właściwości Filtr przeciwtłuszczowy
- Moc przyłączeniowa 3 kW | 230 V | 50 Hz
- wymiary szer. 330 x gł. 420 x wys. 105 mm
- Detekcja garnka Tak
- Sterowanie Elektronicznie
- Sterowanie Dotykowo
- Wyświetlacz cyfrowy Tak
- Właściwości Filtr przeciwtłuszczowy
- Moc przyłączeniowa 3 kW | 230 V | 50 Hz
- wymiary szer. 330 x gł. 420 x wys. 105 mm



- ▶ Kompaktowa budowa i wysoka wydajność
- ▶ Średnica pola grzewczego: 230 mm
- ▶ detekcja garnka
- ▶ filtr tłuszczu

	Materiał powierzchni grzewczej	waga	Nr art.	UVP*	GTIN
Kuchenka indukcyjna IK 30TC-1	Szkle	5,5 kg	105991	821,- PLN	4015613698946
Kuchenka indukcyjna IK 30TCS-1	SCHOTT CERAN®	5,4 kg	105991S	932,- PLN	4015613714882

## Kuchenka indukcyjna IK 35Basic

105924

UVP\* 662,- PLN

GTIN 4015613728643



- ▶ Idealny model dla początkujących użytkowników
- ▶ Prosta obsługa



Kuchenka indukcyjna IK 35Basic – dzięki prostej obsłudze – stanowi idealny model dla początkujących użytkowników.



• Materiał Stal szlachetna



• Materiał powierzchni grzewczej Szkło

• Moc pola/pól grzewczych maks. 3500 W

• Ilość pól grzewczych 1

• Rodzaj pól grzewczych Indukcja

• Średnica pola/pól grzewczych 230 mm

• Wymiary powierzchni szyby szer. 280 x gł. 280 mm

• Ilość stopni mocy 13

• Ilość stopni temperatury 10

• Zakres temperatury 60 °C do 240 °C

• Interwały ustawienia temperatury 20 °C

• Ochrona przed przegrzaniem Tak

• Nastawa czasu 0 do 180 minut

• Interwały ustawienia czasu 5 minut

• Lampka kontrolna Wł./wyl.

• Detekcja garnka Tak

• Sterowanie Elektronicznie

Dotykowo

• Wyświetlacz cyfrowy Tak

• Ważna wskazówka Produkt dostępny wyłącznie w Polsce,

Estonii, Rosji, na Litwie, Łotwie i Ukrainie

• Moc przyłączeniowa 3,5 kW | 230 V | 50 Hz

• wymiary szer. 330 x gł. 420 x wys. 105 mm

• waga 5,2 kg

## Kuchenka indukcyjna IK 35TC



- ▶ Panel dotykowy z wyświetlaczem cyfrowym



• Materiał Stal szlachetna



• Moc pola/pól grzewczych maks. 3500 W

• Ilość pól grzewczych 1

• Rodzaj pól grzewczych Indukcja

• Średnica pola/pól grzewczych 228 mm

• Wymiary powierzchni szyby szer. 285 x gł. 285 mm

• Ilość stopni mocy 10

• Ilość stopni temperatury 10

• Zakres temperatury 60 °C do 240 °C

• Interwały ustawienia temperatury 20 °C

• Ochrona przed przegrzaniem Tak

• Nastawa czasu 0 do 180 minut

• Interwały ustawienia czasu 1 minuta / 10 minut

• Lampka kontrolna Wł./wyl.

Moc

Temperatura

Czas

Tak

Elektronicznie

Dotykowo

Tak

• Moc przyłączeniowa 3,5 kW | 220-240 V | 50/60 Hz

• wymiary szer. 340 x gł. 445 x wys. 117 mm

Materiał powierzchni grzewczej

waga

Nr art.

UVP\*

GTIN

Kuchenka indukcyjna IK 35TC	Szkło	7,5 kg	105843	884,- PLN	4015613633329
Kuchenka indukcyjna IK 35TCS	SCHOTT CERAN®	7,5 kg	105843S	995,- PLN	4015613638300



IK 35TC XL – kuchenka indukcyjna o dużej mocy z wyjątkowo dużym polem grzewczym, umożliwiającym stosowanie garnków o średnicy do 30 cm



• Materiał	Stal szlachetna
• Materiał powierzchni grzewczej	Szkló
• Moc pola/pól grzewczych maks.	3500 W
• Ilość pól grzewczych	1
• Rodzaj pól grzewczych	Indukcja
• Średnica pola/pól grzewczych	300 mm
• Wymiary powierzchni szyby	szer. 356 x gł. 356 mm
• Ilość stopni mocy	10
• Ilość stopni temperatury	10
• Zakres temperatury	60 °C do 240 °C
• Interwały ustawienia temperatury	20 °C
• Ochrona przed przegrzaniem	Tak
• Nastawa czasu	1 do 180 minut
• Interwały ustawienia czasu	1 minuta / 10 minut
• Lampka kontrolna	Wł./wył.
	Moc
	Temperatura
	Czas
• Detekcja garnka	Tak
• Sterowanie	Elektronicznie Dotykowo
	Tak
• Wyświetlacz cyfrowy	Tak
• Moc przyłączeniowa	3,58 kW   220-240 V   50/60 Hz
• wymiary	szer. 440 x gł. 540 x wys. 125 mm
• waga	9,1 kg

## Kuchenka ind. IK 35SK, 3,5kW

105837

UVP\* 958,- PLN

GTIN 4015613520643



• Materiał	Stal szlachetna
• Materiał powierzchni grzewczej	SCHOTT CERAN®
• Moc pola/pól grzewczych maks.	3500 W
• Ilość pól grzewczych	1
• Rodzaj pól grzewczych	Indukcja
• Średnica pola/pól grzewczych	228 mm
• Wymiary powierzchni szyby	szer. 285 x gł. 285 mm
• Ilość stopni temperatury	10
• Zakres temperatury	60 °C do 240 °C
• Interwały ustawienia temperatury	20 °C
• Ochrona przed przegrzaniem	Tak
• Detekcja garnka	Tak
• Sterowanie	Elektronicznie Pokrętko
	Tak
• Wyświetlacz cyfrowy	Tak
• Moc przyłączeniowa	3,5 kW   230 V   50 Hz
• wymiary	szer. 340 x gł. 445 x wys. 115 mm
• waga	7,2 kg



► Szybkie i łatwe ustawianie za pomocą pokrętki



## Kuchenka indukcyjna IK 35-EB

105829

UVP\* 1 032,- PLN

GTIN 4015613682853



CNS 18/10

3,5 kW

Czy to w bufecie, cateringu czy food trucku – sprawdzi się w każdym obszarze zastosowania. Kuchenka indukcyjna o atrakcyjnym wyglądzie i dużej mocy dzięki oddzielnemu panelowi obsługi stanowi idealne rozwiązanie do indywidualnego, dostosowanego do potrzeb montażu.

• Materiał	CNS 18/10
• Materiał powierzchni grzewczej	Szkló
• Moc pola/pól grzewczych maks.	3500 W
• Ilość pól grzewczych	1
• Rodzaj pól grzewczych	Indukcja
• Średnica pola/pól grzewczych	240 mm
• Wymiary powierzchni szyby	szer. 310 x gł. 330 mm
• Ilość stopni mocy	10
• Ilość stopni temperatury	10
• Zakres temperatury	60 °C do 240 °C
• Interwały ustawienia temperatury	20 °C
• Ochrona przed przegrzaniem	Tak
• Lampka kontrolna	Wł./wyl.
	Moc
	Temperatura
• Detekcja garnka	Tak
• Nadaje się do zabudowy	Tak
• Sterowanie	Elektronicznie
	Pokrętkó
	Dotykowo
• Wyświetlacz cyfrowy	Tak
• Właściwości	oddzielny panel obsługi, długość przewodu: 0,8 m
• Moc przyłączeniowa	3,5 kW   220-240 V   50 Hz
• wymiary	szer. 370 x gł. 390 x wys. 118 mm
• waga	6,5 kg



- ▶ Osobny panel obsługi
- ▶ Regulacja mocy i temperatury

## Kuchenka ind. IK 35dpS

105854

UVP\* 795,- PLN

GTIN 4015613725024



3,5 kW

• Materiał	Tworzywo sztuczne
• Materiał powierzchni grzewczej	SCHOTT CERAN®
• Moc lewego pola grzewczego maks.	2000 W
• Moc prawego pola grzewczego maks.	1500 W
• Ilość pól grzewczych	2
• Rodzaj pól grzewczych	Indukcja
• Rozmieszczenie pól grzewczych	Obok siebie
• Średnica lewego pola grzewczego	210 mm
• Średnica prawego pola grzewczego	210 mm
• Wymiary powierzchni szyby	szer. 586 x gł. 274 mm
• Ilość stopni mocy	10
• Ilość stopni temperatury	10
• Zakres temperatury	60 °C do 240 °C
• Interwały ustawienia temperatury	20 °C
• Ochrona przed przegrzaniem	Tak
• Nastawa czasu	0 do 180 minut
• Interwały ustawienia czasu	5 min.
• Lampka kontrolna	Wł./wyl.
	Moc
	Temperatura
	Czas
• Detekcja garnka	Tak
• Przycisk blokady (zabezpieczenie przed dziećmi)	Tak
• Sterowanie	Elektronicznie
	Przycisk
• Wyświetlacz cyfrowy	Tak
• Moc przyłączeniowa	3,5 kW   230 V   50 Hz
• wymiary	szer. 605 x gł. 360 x wys. 60 mm
• waga	5,9 kg



Możliwość wszechstronnego zastosowania jako dodatkowe miejsce do gotowania w pomieszczeniach. Rozwiązanie mobilne do cateringu, bufetu lub przygotowania potraw na oczach gości



- Skład zestawu
  - 1 płyta wkładana
  - 1 kuchenka indukcyjna
  - 1 wózek transportowy / kelnerski
  - Stal niklowo-chromowa
  - Stal szlachetna
  - Szkló
  - Tworzywo sztuczne
  - Szkló
- Materiał
  - 2000 W
  - 1500 W
  - 2
  - Indukcja
  - Obok siebie
  - 210 mm
  - 210 mm
  - szer. 600 x gł. 338 mm
  - 6
  - 10
  - 60 °C do 240 °C
  - 20 °C
  - Tak
  - 0 do 180 minut
  - 5 min.
  - Moc
  - Temperatura
  - Czas
  - Tak
  - Tak
  - Elektronicznie
  - Dotykowo
  - Tak
  - Tak
  - Możliwość wykorzystania również jako urządzenie nastolne
  - szer. 600 x gł. 337 x wys. 70 mm
  - 3
  - szer. 830 x gł. 510 mm
  - 275 mm
  - 150 kg
  - 50 kg
  - Góra do wyboru: możliwość wykorzystania jako powierzchnia grzewcza z zastosowaniem kuchenki indukcyjnej lub jako półka przy użyciu płyty wkładanej
  - Środek/dół: możliwość wykorzystania jako półka
  - Stal szlachetna
  - Wymiary: szer. 600 x głęb. 338 mm
  - Do wykorzystywania górnej półki do odkładania przedmiotów
  - 4 kółka skrętne, 2 z możliwością zablokowania
  - Zestaw montażowy (łatwy montaż)
  - 3,5 kW | 230 V | 50/60 Hz
  - szer. 920 x gł. 600 x wys. 940 mm
  - 15 kg
- Materiał powierzchni grzewczej
- Moc lewego pola grzewczego maks.
- Moc prawego pola grzewczego maks.
- Ilość pól grzewczych
- Rodzaj pól grzewczych
- Rozmieszczenie pól grzewczych
- Średnica lewego pola grzewczego
- Średnica prawego pola grzewczego
- Wymiary powierzchni szyby
- Ilość stopni mocy
- Ilość stopni temperatury
- Zakres temperatury
- Interwały ustawienia temperatury
- Ochrona przed przegrzaniem
- Nastawa czasu
- Interwały ustawienia czasu
- Lampka kontrolna
- Detekcja garnka
- Przycisk blokady (zabezpieczenie przed dziećmi)
- Sterowanie
- Wyświetlacz cyfrowy
- Nadaje się do zabudowy
- Właściwości
- Wymiary płyty indukcyjnej
- Ilość półek
- Wymiary półki
- Odstęp pomiędzy półkami
- Nośność całkowita, maks.
- Nośność na półkę, maks.
- Właściwości półek
- Płyta wkładana
- Kółka skrętne
- Stan przy dostawie
- Moc przyłączeniowa
- wymiary
- waga



▶ Kuchenka indukcyjna + wózek do serwowania potraw / wózek transportowy



▶ Kuchenka indukcyjna – również z możliwością wykorzystania jako urządzenie nabladowe  
▶ 1 x 2000 W | 1 x 1500 W



▶ Proste wyjmowanie kuchenki indukcyjnej ułatwia czyszczenie



▶ Płyta wkładana: do wykorzystania górnego poziomu jako półki, nośność: 50 kg

## Kuchenka ind. IK 3342

**105858**

UVP\* 1 102,- PLN

GTIN 4015613725031



3,4 kW

- Materiał Tworzywo sztuczne ABS
- Materiał powierzchni grzewczej Szkło
- Moc pola grzewczego z przodu z lewej strony, maks. 2000 W
- Moc pola grzewczego z tyłu z lewej strony, maks. 1000 W
- Moc całkowita pól grzewczych z lewej strony, maks. 2000 W
- Moc prawego pola grzewczego maks. 1400 W
- Ilość pól grzewczych 3
- Rodzaj pól grzewczych Indukcja
- Rozmieszczenie pól grzewczych 2 z lewej strony, 1 z prawej strony
- Średnica pola grzewczego z przodu z lewej strony 207 mm
- Średnica pola grzewczego z tyłu z lewej strony 106 mm
- Średnica prawego pola grzewczego 207 mm
- Wymiary powierzchni szyby szer. 510 x gł. 485 mm
- Ilość stopni mocy 10 z prawej strony, 10 z przodu z lewej strony, 5 z tyłu z lewej strony
- Ilość stopni temperatury 10
- Zakres temperatury 60 °C do 240 °C
- Interwały ustawienia temperatury 20 °C
- Ochrona przed przegrzaniem Tak
- Nastawa czasu 1 do 180 minut
- Interwały ustawienia czasu 1 min.
- Lampka kontrolna Moc | Temperatura | Czas
- Detekcja garnka Tak
- Przycisk blokady (zabezpieczenie przed dziećmi) Tak
- Sterowanie Dotykowo
- Wyświetlacz cyfrowy Tak
- Moc przyłączeniowa 3,4 kW | 220-240 V | 50/60 Hz
- wymiary szer. 510 x gł. 485 x wys. 65 mm
- waga 6,6 kg



## Kuchnia ind. 1PAL 2,5kW, US

**A105942**

UVP\* 4 915,- PLN

GTIN 4015613370156



CNS 18/10

2,5 kW

- Materiał CNS 18/10
- Materiał powierzchni grzewczej SCHOTT CERAN®
- Moc pola/pól grzewczych maks. 2500 W
- Ilość pól grzewczych 1
- Rodzaj pól grzewczych Indukcja
- Średnica pola/pól grzewczych 230 mm
- Wymiary powierzchni szyby szer. 290 x gł. 290 mm
- Ilość stopni mocy Bezstopniowo
- Ochrona przed przegrzaniem Tak
- Lampka kontrolna Moc
- Detekcja garnka Tak
- Sterowanie Elektronicznie
- Wyświetlacz cyfrowy Pokrętło
- Moc przyłączeniowa Tak
- wymiary 2,5 kW | 230 V | 50/60 Hz
- waga szer. 340 x gł. 420 x wys. 100 mm
- 7,5 kg

## Płyta indukcyjna ITH 35S-220

**105984**

UVP\* 5 654,- PLN

GTIN 4015613676623



CNS 18/10

3,5 kW

- Materiał CNS 18/10
- Materiał powierzchni grzewczej SCHOTT CERAN®
- Moc pola/pól grzewczych maks. 3500 W
- Ilość pól grzewczych 1
- Rodzaj pól grzewczych Indukcja
- Średnica pola/pól grzewczych 220 mm
- Wymiary powierzchni szyby szer. 290 x gł. 290 mm
- Ilość stopni mocy 9
- Ochrona przed przegrzaniem Tak
- Detekcja garnka Tak
- Sterowanie Elektronicznie | Pokrętło
- Wyświetlacz cyfrowy Tak
- Moc przyłączeniowa 3,5 kW | 230 V | 50 Hz
- wymiary szer. 340 x gł. 400 x wys. 110 mm
- waga 8,1 kg



Szybciej i wydajniej dzięki zwiększeniu mocy przedniego pola grzewczego do 3,5 kW.



- Materiał CNS 18/10
- Materiał powierzchni grzewczej SCHOTT CERAN®
- Moc przy dołączeniu mocy, tylne pole grzewcze maks. 1800 W
- Moc przy dołączeniu mocy, przednie pole grzewcze maks. 3500 W
- Moc tylnego pola grzewczego maks. 1800 W
- Moc przedniego pola grzewczego maks. 1800 W
- Ilość pól grzewczych 2
- Rodzaj pól grzewczych Indukcja
- Rozmieszczenie pól grzewczych Jeden za drugim
- Średnica tylnego pola grzewczego 210 mm
- Średnica przedniego pola grzewczego 210 mm
- Wymiary powierzchni szyby szer. 290 x gł. 470 mm
- Ilość stopni mocy 9
- Ochrona przed przegrzaniem Tak
- Detekcja garnka Tak
- Sterowanie Elektronicznie  
Pokrętko
- Wyświetlacz cyfrowy Tak
- Moc przyłączeniowa 3,5 kW | 230 V | 50 Hz
- wymiary szer. 340 x gł. 590 x wys. 110 mm
- waga 11,1 kg

Płyta indukcyjna ITH 30-265



Płyta indukcyjna o dużej mocy wyróżnia się przede wszystkim nieskomplikowaną i intuicyjną regulacją mocy.



- Materiał Stal szlachetna
- Materiał powierzchni grzewczej Szkło
- Ilość pól grzewczych 1
- Rodzaj pól grzewczych Indukcja
- Wymiary powierzchni szyby szer. 346 x gł. 346 mm
- Ilość stopni mocy 20
- Ochrona przed przegrzaniem Tak
- Detekcja garnka Tak
- Lampka kontrolna Wł./wyl.  
Przegrzanie
- Sterowanie Elektronicznie  
Pokrętko
- Wyświetlacz cyfrowy Tak
- wymiary szer. 400 x gł. 455 x wys. 160 mm

Moc pola/pól grzewczych maks. Średnica pola/pól grzewczych

	Moc pola/pól grzewczych maks.	Średnica pola/pól grzewczych	Moc przyłączeniowa	waga	Nr art.	UVP*	GTIN
Płyta indukcyjna ITH 30-265	3000 W	265 mm	3 kW   230 V   50/60 Hz	9,1 kg	105993	6 801,- PLN	4015613712673
Płyta indukcyjna ITH 35-265	3500 W	265 mm	3,5 kW   230 V   50/60 Hz	8,9 kg	105994	7 540,- PLN	4015613712680
Płyta indukcyjna ITH 50-230	5000 W	230 mm	5 kW   400 V   50/60 Hz	12,3 kg	105995	12 936,- PLN	4015613712697

## Woki indukcyjne



### Wok indukcyjny IW35

105986

UVP\* 1 165,- PLN

GTIN 4015613680217



► Panel dotykowy z wyświetlaczem cyfrowym



- Materiał
- Materiał misy
- Moc pola/pól grzewczych maks.
- Rodzaj pól grzewczych
- Średnica misy
- Ilość stopni mocy
- Ilość stopni temperatury
- Zakres temperatury
- Interwały ustawienia temperatury
- Ochrona przed przegrzaniem
- Nastawa czasu
- Interwały ustawienia czasu
- Detekcja garnka
- Sterowanie

Stal szlachetna  
Szkło  
3,5 kW  
Indukcja  
260 mm  
10  
10  
60 °C do 240 °C  
20 °C  
Tak  
1 do 180 minut  
1 min.  
Tak  
Dotykowo  
Elektronicznie

- Wyświetlacz cyfrowy
- Lampka kontrolna

Tak

Wł./wył.

Moc

Temperatura

Czas

3,5 kW | 220-240 V | 50/60 Hz

szer. 340 x gł. 440 x wys. 125 mm

7,5 kg

- Moc przyłączeniowa
- wymiary
- waga

### Wok indukcyjny IW 35 PRO-2

105732

UVP\* 3 691,- PLN

GTIN 4015613706498



► Panel dotykowy z wyświetlaczem cyfrowym



- Materiał
- Materiał misy
- Moc pola/pól grzewczych maks.
- Rodzaj pól grzewczych
- Średnica misy
- Ilość stopni mocy
- Ilość stopni temperatury
- Zakres temperatury
- Interwały ustawienia temperatury
- Ochrona przed przegrzaniem
- Nastawa czasu
- Interwały ustawienia czasu
- Detekcja garnka
- Sterowanie

Stal szlachetna  
SCHOTT CERAN®  
3,5 kW  
Indukcja  
260 mm  
10  
10  
60 °C do 240 °C  
20 °C  
Tak  
1 do 180 minut  
1 min.  
Tak  
Dotykowo  
Elektronicznie

- Wyświetlacz cyfrowy
- Lampka kontrolna

Tak

Wł./wył.

Moc

Temperatura

Czas

2 wentylatory z filtrami tłuszczowymi

3,5 kW | 230 V | 50/60 Hz

szer. 355 x gł. 440 x wys. 165 mm

8,2 kg

- właściwości
- Moc przyłączeniowa
- wymiary
- waga



Wok indukcyjny do zabudowy można zintegrować w blacie stołowym lub roboczym, co zapewnia optymalną wysokość roboczą. Osobny panel obsługi umożliwia bezstopniową regulację w zakresie od 60 do 240°C. Alternatywnie można skorzystać z 10 dostępnych stopni mocy.

• Materiał	Stal szlachetna
• Materiał misy	Szklano-ceramiczna płyta kuchenna
• Moc pola/pól grzewczych maks.	3,5 kW
• Rodzaj pól grzewczych	Indukcja
• Średnica misy	260 mm
• Ilość stopni mocy	10
• Ilość stopni temperatury	10
• Zakres temperatury	60 °C do 240 °C
• Interwały ustawienia temperatury	20 °C
• Ochrona przed przegrzaniem	Tak
• Detekcja garnka	Tak
• Nadaje się do zabudowy	Tak
• Sterowanie	Pokrętło
• Wyświetlacz cyfrowy	Tak
• Lampka kontrolna	Tak
• właściwości	2 wentylatory
• Moc przyłączeniowa	3,5 kW   230 V   50/60 Hz
• wymiary	szer. 370 x gł. 390 x wys. 135 mm
• waga	7,5 kg



- ▶ Osobny panel obsługi
- ▶ Regulacja mocy i temperatury



- ▶ Możliwość zabudowy
- ▶ Optymalna wysokość robocza

## Wyposażenie dodatkowe

### Wok patelnia W360R

- Materiał: Stal szlachetna
- Wersja spodu: Okrągłe
- Pojemność: 6 l
- Średnica: 360 mm
- Wysokość patelni bez pokrywy: 110 mm
- Przystosowany do indukcji: Tak
- Z uchwytem po przeciwnej stronie: Tak
- Właściwości ręczki: Uchwyt/uchwyty nienagrzewające się
- W zestawie: 1 pokrywa ze stali szlachetnej
- wymiary: szer. 640 x gł. 360 x wys. 220 mm
- waga: 2,9 kg
- GTIN: 4015613525075



105981

UVP\* 414,- PLN

## Patelnia ind. wok 3kW, US

105840

UVP\* 6 949,- PLN

GTIN 4015613468235



CNS 18/10

3,0 kW

- Materiał
- Materiał misy
- Moc pola/pól grzewczych maks.
- Rodzaj pól grzewczych
- Średnica misy
- Ilość stopni mocy
- Ochrona przed przegrzaniem
- Detekcja garnka
- Sterowanie

CNS 18/10  
SCHOTT CERAN®  
3 kW  
Indukcja  
300 mm  
Bezstopniowo  
Tak  
Tak  
Elektronicznie  
Pokrętło  
Tak  
3 kW | 230 V | 50/60 Hz  
szer. 330 x gł. 380 x wys. 180 mm  
8,5 kg

- Wyświetlacz cyfrowy
- Moc przyłączeniowa
- wymiary
- waga

## Wok indukcyjny 30/293



STAINLESS STEEL

3,0 kW

Wysokiej jakości przenośny wok indukcyjny o mocy 3000 W wyróżnia się następującymi cechami: wydajna cewka indukcyjna, niecka do gotowania z ceramiką szklanej EuroKera, 2 wentylatory i prosta obsługa.

- Materiał
- Materiał misy
- Rodzaj pól grzewczych
- Średnica misy
- Ilość stopni mocy
- Ochrona przed przegrzaniem
- Detekcja garnka
- Wyświetlacz cyfrowy
- Lampka kontrolna

Stal szlachetna  
szkło ceramiczne EuroKera  
Indukcja  
293 mm  
20  
Tak  
Tak  
Tak  
Wł./wyl.  
Przegrzanie  
2 wentylatory  
szer. 400 x gł. 455 x wys. 180 mm

- właściwości
- wymiary



- ▶ Średnica niecki do gotowania: 293 mm
- ▶ Materiał: ceramika szklana EuroKera



- ▶ Detekcja garnka

	Moc pola/pól grzewczych maks.	Moc przyłączeniowa	waga	Nr art.	UVP*	GTIN
Wok indukcyjny 30/293	3 kW	3 kW   230 V   50/60 Hz	9 kg	105871	7 688,- PLN	4015613712635
Wok indukcyjny 35/293	3,5 kW	3,5 kW   230 V   50/60 Hz	9 kg	105872	8 428,- PLN	4015613712642
Wok indukcyjny 50/293	5 kW	5 kW   400 V   50/60 Hz	12,6 kg	105873	14 045,- PLN	4015613712659
Wok indukcyjny 70/293	7 kW	7 kW   400 V   50/60 Hz	12,6 kg	105874	14 714,- PLN	4015613712666



Niezwykle wygodna wysokość robocza dzięki wyjątkowo płaskiej formie – ponadto indukcyjny wok wyróżnia się następującymi cechami: wydajna cewka indukcyjna o mocy 3500 W, nieka do gotowania z ceramiki szklanej EuroKera, 2 wentylatory i prosta obsługa.

- Materiał
- Materiał misy
- Moc pola/pól grzewczych maks.
- Rodzaj pól grzewczych
- Średnica misy
- Ilość stopni mocy
- Ochrona przed przegrzaniem
- Detekcja garnka
- Wyświetlacz cyfrowy
- Lampka kontrolna

• właściwości

- Moc przyłączeniowa
- wymiary
- waga

Stal szlachetna  
szkło ceramiczne EuroKera  
3,5 kW  
Indukcja  
293 mm  
20  
Tak  
Tak  
Tak  
Wł./wył.  
Przegrzanie  
2 wentylatory  
Powierzchnia do odstawiania za polem grzewczym: stal szlachetna, wymiary: szer. 400 x głęb. 250 mm  
3,5 kW | 230 V | 50/60 Hz  
szer. 400 x gł. 655 x wys. 150 mm  
10 kg



- ▶ Średnica niecki do gotowania: 293 mm
- ▶ Materiał: ceramika szklana EuroKera



- ▶ Moc pola grzewczego: 3500 W



- ▶ Detekcja garnka



- ▶ Powierzchnia do odstawiania za polem grzewczym
- ▶ Stal szlachetna
- ▶ Wymiary: szer. 400 x głęb. 250 mm

## Wyposażenie dodatkowe

### Patelnia wok stal, 380mm

- Materiał: Stal
- Wersja spodu: Okrągłe
- Pojemność: 5 l
- Średnica: 360 mm
- Wysokość patelni bez pokrywy: 100 mm
- Z uchwytem po przeciwnej stronie: Nie
- Przystosowany do indukcji: Tak
- wymiary: szer. 560 x gł. 360 x wys. 95 mm
- waga: 1,5 kg
- GTIN: 4015613371313



A105960

UVP\* 433,- PLN

### Wok patelnia W380R

- Materiał: Stal szlachetna
- Wersja spodu: Okrągłe
- Pojemność: 5 l
- Średnica: 380 mm
- Wysokość patelni bez pokrywy: 110 mm
- Z uchwytem po przeciwnej stronie: Tak
- Właściwości rączki: Uchwyt/uchwyty nienagrzewające się
- Przystosowany do indukcji: Tak
- W zestawie: 1 pokrywa ze stali szlachetnej
- wymiary: szer. 635 x gł. 380 x wys. 220 mm
- waga: 2,9 kg
- GTIN: 4015613586793



105831

UVP\* 292,- PLN

### Wok patelnia W385R

- Materiał: Stal szlachetna
- Wersja spodu: Okrągłe
- Pojemność: 6 l
- Średnica: 385 mm
- Wysokość patelni bez pokrywy: 160 mm
- Z uchwytem po przeciwnej stronie: Nie
- Właściwości rączki: Odporność na wysoką temperaturę
- Przystosowany do indukcji: Tak
- wymiary: szer. 645 x gł. 385 x wys. 160 mm
- waga: 1,7 kg
- GTIN: 4015613668451



A105971

UVP\* 255,- PLN



## Patelnie uniwersalne



### Patelnia wielofunkcyjna 37 cm

**150121**

UVP\* 181,- PLN

GTIN 4015613655574



- Materiał
  - Odlew aluminium
  - Szkło
  - Tworzywo sztuczne
  - Powłoka nieprzywierająca
- Wykonanie wewnątrz
  - Okrągłe
- Wersja
  - 360 mm
- Średnica wewnętrzna
  - 80 mm
- Wysokość wewnątrz
  - 7 l
- Pojemność
  - Termostatycznie
  - Bezstopniowo
- Regulacja temperatury
  - Elektronicznie
  - Regulator obrotowy
- Sterowanie
  - 1 pokrywa szklana
  - 1,5 kW | 230 V | 50 Hz
  - szer. 500 x gł. 470 x wys. 190 mm
  - 3,3 kg
- W zestawie
- Moc przyłączeniowa
- wymiary
- waga

### Patelnia uniwersalna 41cm

**A150114G**

UVP\* 146,- PLN

GTIN 4015613418629



- Materiał
  - Aluminium
  - Tworzywo sztuczne
  - Powłoka nieprzywierająca
- Wykonanie wewnątrz
  - Okrągłe
- Wersja
  - 380 mm
- Średnica wewnętrzna
  - 40 mm
- Wysokość wewnątrz
  - 4 l
- Pojemność
  - Termostatycznie
  - Bezstopniowo
- Regulacja temperatury
  - Elektronicznie
  - Regulator obrotowy
- Sterowanie
  - 1 pokrywa szklana
  - 1,5 kW | 230 V | 50 Hz
  - szer. 510 x gł. 495 x wys. 165 mm
  - 3,3 kg
- W zestawie
- Moc przyłączeniowa
- wymiary
- waga

### Patelnia uniwersalna "Grande" 41cm

**A150118G**

UVP\* 170,- PLN

GTIN 4015613419688



- Materiał
  - Aluminium
  - Powłoka nieprzywierająca
- Wykonanie wewnątrz
  - Okrągłe
- Wersja
  - 380 mm
- Średnica wewnętrzna
  - 80 mm
- Wysokość wewnątrz
  - 8 l
- Pojemność
  - Bezstopniowo
- Regulacja temperatury
  - Elektronicznie
- Sterowanie
  - 1 pokrywa szklana
  - 1,5 kW | 230 V | 50 Hz
  - szer. 510 x gł. 495 x wys. 200 mm
  - 3,7 kg
- W zestawie
- Moc przyłączeniowa
- wymiary
- waga

## Patelnia uniwersalna 55cm

A150155

UVP\* 318,- PLN

GTIN 4015613363752



- Materiał
- Wykonanie wewnątrz
- Wersja
- Średnica wewnętrzna
- Wysokość wewnątrz
- Pojemność
- Regulacja temperatury

- Sterowanie

- W zestawie

- Moc przyłączeniowa
- wymiary
- waga

Aluminium  
Tworzywo sztuczne  
Powłoka nieprzywierająca  
Okrągłe  
515 mm  
50 mm  
10 l  
Termostatycznie  
Bezstopniowo  
Elektronicznie  
Regulator obrotowy  
1 pokrywa ze stali szlachetnej z wziernikiem szklanym  
1,6 kW | 230 V | 50 Hz  
szer. 615 x gł. 555 x wys. 180 mm  
4,8 kg

## Patelnia uniwersalna 40x30

150340

UVP\* 170,- PLN

GTIN 4015613505169



- Materiał
- Wykonanie wewnątrz
- Wersja
- Wymiary wewnętrzne
- Narożniki wewnątrz zaokrąglone
- Pojemność
- Regulacja temperatury
- Sterowanie

- W zestawie
- Moc przyłączeniowa
- wymiary
- waga

Aluminium  
Tworzywo sztuczne  
Powłoka nieprzywierająca  
Kwadratowe  
szer. 370 x gł. 285 x wys. 80 mm  
Tak  
7,5 l  
Termostatycznie  
Elektronicznie  
Regulator obrotowy  
1 pokrywa szklana  
1,5 kW | 230 V | 50 Hz  
szer. 490 x gł. 310 x wys. 195 mm  
3,2 kg

## Patelnia uniwersalna "40x30"Plus

150342

UVP\* 440,- PLN

GTIN 4015613654492



- Materiał
- Wykonanie wewnątrz
- Wersja
- Wymiary wewnętrzne
- Narożniki wewnątrz zaokrąglone
- Pojemność
- Regulacja temperatury
- Sterowanie

- W zestawie
- Moc przyłączeniowa
- wymiary
- waga

CNS 18/10  
Tworzywo sztuczne  
CNS 18/10  
Kwadratowe  
szer. 395 x gł. 275 x wys. 58 mm  
Tak  
4 l  
Termostatycznie  
Elektronicznie  
Regulator obrotowy  
1 pokrywa szklana  
2,1 kW | 230 V | 50 Hz  
szer. 630 x gł. 315 x wys. 65 mm  
5,6 kg

## Podgrzewacz do kiełbasek 1KA10

A120465

UVP\* 599,- PLN

GTIN 4015613659497



- Materiał
- Ilość komór
- Wymiary komory
- Zakres temperatury
- Regulacja temperatury
- Termostat
- Lampka kontrolna

- Kranik spustowy
- W zestawie
- Moc przyłączeniowa
- wymiary
- waga

Stal szlachetna  
1  
szer. 240 x gł. 300 x wys. 150 mm  
30 °C do 90 °C  
Termostatycznie  
Tak  
Nagrzewanie  
Wł./wyl.  
Nie  
1 pokrywa, składana, zdejmowana  
1 kW | 230 V | 50/60 Hz  
szer. 270 x gł. 350 x wys. 240 mm  
5,6 kg

## Podgrzewacz do kiełbasek 1KA10-FM

A120467

UVP\* 658,- PLN

GTIN 4015613718705



Dzięki specjalnym rusztom zanurzone w kąpieli parowej kiełbaski bezpiecznie utrzymują ciepło. Łatwość obsługi gwarantuje montowana na stałe pokrywa składana.

- Materiał
- Ilość komór
- Wymiary komory
- Zakres temperatury
- Regulacja temperatury
- Termostat
- Lampka kontrolna

- właściwości

- Moc przyłączeniowa
- wymiary
- waga

Stal szlachetna  
1  
szer. 240 x gł. 300 x wys. 150 mm  
30 °C do 90 °C  
Termostatycznie  
Tak  
Wł./wyl.  
Nagrzewanie  
ruszt do odkładania kiełbasek: wyjmowany  
pokrywa montowana na stałe, składana  
Pokrywę zdemontować za pomocą śrub radełkowanych  
1 kW | 230 V | 50/60 Hz  
szer. 270 x gł. 360 x wys. 240 mm  
6 kg



- ▶ Montowana na stałe pokrywa składana
- ▶ zapewnia łatwość obsługi
- ▶ pokrywę zdemontować za pomocą śrub radełkowanych



- ▶ Ruszt zapewniający bezpieczne utrzymanie w ciepłe
- ▶ Możliwość wyjęcia



- ▶ 1 komora
- ▶ Wymiary: szer. 240 x gł. 300 x 150 mm

## Podgrzewacz do kiełbasek 2KA20

A120466

UVP\* 1 180,- PLN

GTIN 4015613659503



- Materiał
- Ilość komór
- Wymiary komory
- Zakres temperatury
- Regulacja temperatury
- Termostat
- Komora regulowana osobno
- Lampka kontrolna

- Kranik spustowy
- W zestawie
- Moc przyłączeniowa
- wymiary
- waga

Stal szlachetna  
2  
szer. 240 x gł. 300 x wys. 150 mm  
30 °C do 90 °C  
Termostatycznie  
Tak  
Tak  
Nagrzewanie  
Wł./wyl.  
Tak  
2 pokrywy, składane, zdejmowane  
2 kW | 230 V | 50/60 Hz  
szer. 535 x gł. 370 x wys. 240 mm  
10,4 kg

## Urządzenie do hot-dogów, okrągłe

A120407

UVP\* 858,- PLN

GTIN 4015613432601



- Materiał
- Średnica cylindra szklanego
- Wysokość cylindra szklanego
- Zakres temperatury
- Termostat bezpieczeństwa
- Regulacja temperatury
- Lampka kontrolna
- właściwości
- Moc przyłączeniowa
- wymiary
- waga

Stal szlachetna  
200 mm  
240 mm  
30 °C do 100 °C  
Tak  
Bezstopniowo  
Nagrzewanie  
Zbiornik wody: stal szlachetna, pojemność:  
1,25 L  
0,8 kW | 230 V | 50 Hz  
szer. 295 x gł. 295 x wys. 415 mm  
4,8 kg

## Urządzenie do hot-dogów, prostokątne

A120406

UVP\* 917,- PLN

GTIN 4015613432595



- Materiał
- Średnica cylindra szklanego
- Wysokość cylindra szklanego
- Zakres temperatury
- Termostat bezpieczeństwa
- Regulacja temperatury
- Lampka kontrolna
- właściwości
- Moc przyłączeniowa
- wymiary
- waga

Stal szlachetna  
200 mm  
240 mm  
30 °C do 100 °C  
Tak  
Bezstopniowo  
Nagrzewanie  
Zbiornik wody: stal szlachetna, pojemność:  
1,25 L  
0,8 kW | 230 V | 50 Hz  
szer. 280 x gł. 280 x wys. 355 mm  
5,2 kg

## Urządzenie do hot-dogów

A120401

UVP\* 1 191,- PLN

GTIN 4015613370521



- Materiał
- Średnica cylindra szklanego
- Wysokość cylindra szklanego
- Zakres temperatury
- Regulacja temperatury
- Lampka kontrolna
- właściwości
- Moc przyłączeniowa
- wymiary
- waga

CNS 18/10  
195 mm  
245 mm  
30 °C do 90 °C  
Bezstopniowo  
Wł./wyl.  
Zbiornik wody: stal szlachetna, pojemność:  
1,25 L  
1 kW | 230 V | 50 Hz  
szer. 260 x gł. 295 x wys. 360 mm  
6,9 kg

## Urządzenie do hot dogów T4

A120409

UVP\* 536,- PLN

GTIN 4015613610603



- Materiał
- Ilość szpiczków
- Zakres temperatury do
- Lampka kontrolna
- Moc przyłączeniowa
- wymiary
- waga

Stal szlachetna  
Ocynkowane  
4  
80 °C  
Nagrzewanie  
Wł./wyl.  
0,19 kW | 230 V | 50 Hz  
szer. 240 x gł. 280 x wys. 310 mm  
2,8 kg

## Urządzenie do hot-dogów, 4 tosty

A120408

UVP\* 1 202,- PLN

GTIN 4015613443065



- Materiał
- Średnica cylindra szklanego
- Wysokość cylindra szklanego
- Zakres temperatury
- Termostat bezpieczeństwa
- Regulacja temperatury
- Ze szpiczkami
- Ilość szpiczków
- Lampka kontrolna
- właściwości
- Moc przyłączeniowa
- wymiary
- waga

Stal szlachetna  
Ocynkowane  
200 mm  
240 mm  
40 °C do 100 °C  
Tak  
Bezstopniowo  
Tak  
4  
Nagrzewanie  
Wł./wyl.  
Zbiornik wody: stal szlachetna, pojemność:  
1,25 L  
0,96 kW | 230 V | 50 Hz  
szer. 500 x gł. 285 x wys. 390 mm  
7,6 kg

## Grill rolkowy do parówek 7181

104922

UVP\* 1 402,- PLN

GTIN 4015613731704



- Materiał
- Wersja powierzchni grillowej
- Wielkość wsadu dla kielbasek
- Ilość kótek
- Długość wałka
- Ilość stref grzewczych
- Strefy grzewcze osobno regulowane
- Podział stref grzewczych
- Zakres temperatury
- Termostat bezpieczeństwa
- Regulacja temperatury
- Lampka kontrolna
- Włącznik/wyłącznik
- Pojemnik na tłuszcz
- właściwości
- W zestawie
- Moc przyłączeniowa
- wymiary
- waga

Stal szlachetna  
rolki obrotowe  
18  
7  
460 mm  
2  
Tak  
Z przodu 4 kółka, z tyłu 3 kółka  
20 °C do 110 °C  
Nie  
Termostatycznie  
Bezstopniowo  
grzanie  
rolki pracują  
Tak  
Tak  
Możliwość osobnej regulacji temperatury  
i rolek  
Dodatkowa możliwość utrzymania ciepła  
dzięki dołączonemu rusztowi  
1 pojemnik na tłuszcz  
0,59 kW | 230 V | 50 Hz  
szer. 600 x gł. 320 x wys. 230 mm  
13,3 kg

## Krajalnice do kiełbasek



### Krajalnica do kiełbasek Curry, R

120579

UVP\* 533,- PLN

GTIN 4015613505152



- Materiał
- Grubość plastra
- Regulowana grubość plasterów
- Rodzaj noża
- Odcinki
- Szerokość robocza
- Obsługa
- wymiary
- waga

Stal niklowo-chromowa  
17,5 mm  
Nie  
10 zamontowanych na stałe noży  
11  
210 mm  
Ręcznie  
szer. 300 x gł. 115 x wys. 210 mm  
2,3 kg

### Krajalnica do kiełbasek Curry

120578

UVP\* 884,- PLN

GTIN 4015613505138



- Materiał
- Grubość plastra
- Regulowana grubość plasterów
- Rodzaj noża
- Średnica leja do napełniania
- Funkcja automatycznego włączania
- Obsługa
- Włącznik/wyłącznik
- Moc przyłączeniowa
- wymiary
- waga

Stal niklowo-chromowa  
5 - 35 mm  
Tak  
Nóż sierpowaty podwójny  
47 mm  
Tak  
Elektronicznie  
Tak  
0,135 kW | 230 V | 50 Hz  
szer. 185 x gł. 210 x wys. 325 mm  
6,9 kg

#### Nóż sierpowy zapasowy podwójny

- wymiary: szer. 70 x gł. 170 x wys. 2 mm
- waga: 0,07 kg
- GTIN: 4015613658063



120582

UVP\* 122,- PLN

## Dyspenser do 1/6 GN



Nadaje się do ketchupu, majonezu, musztardy itp.



- Materiał CNS 18/10
- Materiał pompy Poliwęglan
- Ilość pomp 1
- Dozowanie regulowane Tak
- Wylot obrotowy 180°
- Głębokość pojemnika GN maks. 150 mm
- właściwości Nadaje się do mycia w zmywarce
- W zestawie 3 końcówki dozownika na pompkę (średnica: 3,9 mm, 6,5 mm, 10 mm)



	Norma gastronomiczna	wymiary	waga	Nr art.	UVP*	GTIN
Dyspenser do 1/6 GN	1/6 GN	szer. 165 x gł. 181 x wys. 232 mm	0,6 kg	100330	699,- PLN	4015613481319
Dyspenser do 1/4GN	1/4 GN	szer. 168 x gł. 267 x wys. 232 mm	0,8 kg	100331	699,- PLN	4015613481326
Dyspenser do 1/3GN	1/3 GN	szer. 181 x gł. 334 x wys. 232 mm	0,9 kg	100332	699,- PLN	4015613481333

## Dyspenser, 1 pompka 3,3L



Nadaje się do ketchupu, majonezu, musztardy itp.



- Materiał CNS 18/10
- Materiał pompy Poliwęglan
- Materiał pojemnika wewnętrznego Polietylen
- Dozowanie regulowane Tak
- Wylot obrotowy 180°
- właściwości Nadaje się do mycia w zmywarce
- W zestawie 3 końcówki dozownika na pompkę (średnica: 3,9 mm, 6,5 mm, 10 mm)



	Ilość pomp	Pojemność	wymiary	waga	Nr art.	UVP*	GTIN
Dyspenser, 1 pompka 3,3L	1	3,3 litra	szer. 139 x gł. 224 x wys. 456 mm	2,3 kg	100321	1 549,- PLN	4015613481272
Dyspenser, 2 pompki 2x3,3L	2	2 x 3,3 litra	szer. 276 x gł. 224 x wys. 456 mm	4,1 kg	100322	2 400,- PLN	4015613481289
Dyspenser, 3 pompki 3x3,3L	3	3 x 3,3 litra	szer. 394 x gł. 224 x wys. 456 mm	5,3 kg	100323	3 251,- PLN	4015613481296
Dyspenser, 4 pompki 4x3,3L	4	4 x 3,3 litra	szer. 511 x gł. 224 x wys. 456 mm	7,9 kg	100324	4 212,- PLN	4015613481302



Chcesz ugotować ryż, przyrządzić na parze warzywa, rybę lub mięso, a może ważne dla Ciebie jest to, aby potrawy zachowały swoje ciepło? Urządzenie do gotowania ryżu - dzięki bogatemu wyposażeniu - oferuje wiele korzyści.

- Materiał
  - Stal szlachetna
  - Tworzywo sztuczne
- Garnek wewnętrzny
- Pojemność
- Ilość porcji ryżu
- Funkcje
  - Gotowanie
  - Gotowanie na parze
  - Utrzymanie ciepła
- Lampka kontrolna
  - Gotowanie
  - Utrzymanie ciepła
- Włącznik/wyłącznik
  - Tak
- W zestawie
  - 1 kubek z miarką
  - 1 łyżka do ryżu
  - 1 wkład do parowania
- Moc przyłączeniowa
- wymiary
- waga
  - 0,7 kW | 230 V | 50/60 Hz
  - szer. 290 x gł. 262 x wys. 293 mm
  - 2,7 kg



▶ Ilość porcji ryżu  
▶ dla 2 - 10 osób



▶ Funkcje  
▶ Gotowanie  
▶ Gotowanie na parze  
▶ Utrzymanie ciepła



▶ Garnek wewnętrzny  
▶ Powłoka nieprzywierająca  
▶ Pojemność: 1,8 litra



▶ W zestawie  
▶ 1 miarka  
▶ 1 łyżka do ryżu  
▶ 1 wkład do parowania

Urządzenie do gotowania ryżu 6L



Gotowanie ryżu i utrzymywanie ciepła – bez przywierania i przypalania. Wymowomy pojemnik wewnętrzny oraz pojemnik zbiorczy na wodę kondensacyjną gwarantują ponadto szybkie i łatwe czyszczenie.

- Materiał
  - Stal szlachetna
  - Tworzywo sztuczne
- Garnek wewnętrzny
  - Powłoka nieprzywierająca
  - Odporność na wysoką temperaturę
  - Możliwość wyjęcia
- Pojemność
- Ilość porcji ryżu
- Funkcje
  - 20 - 30 porcji
  - Gotowanie
  - Utrzymanie ciepła
- Lampka kontrolna
  - Utrzymanie ciepła
- Włącznik/wyłącznik
  - Gotowanie
  - Nie
- Właściwości
  - Funkcja stałego utrzymania temperatury
  - Mata silikonowa jako ochrona przed przypaleniem
- W zestawie
  - 1 kubek z miarką
  - 1 łyżka do ryżu
- Moc przyłączeniowa
- wymiary
- waga
  - 2 kW | 230 V | 50 Hz
  - szer. 440 x gł. 390 x wys. 345 mm
  - 6,8 kg



▶ Ilość porcji ryżu:  
▶ 20-30 porcji



▶ Automatyczny tryb pracy z włożonym pojemnikiem



▶ Łatwe czyszczenie  
▶ Wymowomy pojemnik wewnętrzny  
▶ Wymowomy pojemnik zbiorczy na wodę kondensacyjną



▶ Pojemnik wewnętrzny: z powłoką nieprzywierającą



## Urządzenie do gotowania ryżu 8L

A150513

UVP\* 732,- PLN

GTIN 4015613405698



- Materiał
- Garnek wewnętrzny



- Pojemność
- Ilość porcji ryżu
- Funkcje

- Lampka kontrolna
- Włącznik/wyłącznik
- Właściwości

- W zestawie

- Moc przyłączeniowa
- wymiary
- waga

Stal szlachetna  
 Powłoka nieprzywierająca  
 Odporność na wysoką temperaturę  
 8 l  
 25 - 40 porcji  
 Gotowanie  
 Utrzymanie ciepła  
 Gotowanie  
 Tak  
 Bardzo duże uchwyty  
 Mata silikonowa jako ochrona przed przypaleniem  
 1 kubek z miarką  
 1 łyżka do ryżu  
 1 łyżka do mieszania  
 1,95 kW | 230 V | 50/60 Hz  
 szer. 385 x gł. 480 x wys. 345 mm  
 10 kg

## Urządzenie do got. ryżu, 12l

150529

UVP\* 1 202,- PLN

GTIN 4015613666396



- Materiał
- Garnek wewnętrzny



- Pojemność
- Ilość porcji ryżu
- Funkcje

- Lampka kontrolna

- Włącznik/wyłącznik
- Właściwości

- W zestawie

- Moc przyłączeniowa
- wymiary
- waga

Stal szlachetna  
 Powłoka nieprzywierająca  
 Odporność na wysoką temperaturę  
 12 l  
 40 - 60 porcji  
 Gotowanie  
 Utrzymanie ciepła  
 Gotowanie  
 Utrzymanie ciepła  
 Tak  
 Mata silikonowa jako ochrona przed przypaleniem  
 1 kubek z miarką  
 1 łyżka do ryżu  
 1 łyżka do mieszania  
 2,85 kW | 230 V | 50/60 Hz  
 szer. 560 x gł. 465 x wys. 400 mm  
 15,7 kg

## Podgrzewacz d ryżu, ogrz. obw.

A150512

UVP\* 710,- PLN

GTIN 4015613396286



- Materiał
- Garnek wewnętrzny



- Poziom napełnienia ryżem - po ugotowaniu
- Właściwości
- W zestawie

- Moc przyłączeniowa
- wymiary
- waga

Stal szlachetna  
 Powłoka nieprzywierająca  
 Odporność na wysoką temperaturę  
 8,5 kg  
 Bardzo duże uchwyty  
 1 łyżka do ryżu  
 1 łyżka do mieszania  
 0,11 kW | 230 V | 50/60 Hz  
 szer. 395 x gł. 465 x wys. 395 mm  
 7,8 kg

## Tostery



### Toster TS20Sli

100282

UVP\* 207,- PLN

GTIN 4015613680262



- Materiał
- Ilość otworów
- Wielkość otworu
- Przystosowane do

#### • Funkcje

- Ilość stopni przyrumienienia
- Lampka kontrolna

#### • Właściwości

- Moc przyłączeniowa
- wymiary
- waga

Tworzywo sztuczne

1

szer. 270 x gł. 38 x wys. 120 mm

Tost

Tost typu Sandwich

Opiekanie

Rozmrażanie

6

rozmrażanie

Przerwanie

wydawanie produktu przez podajnik tostów  
przycisk przzerwania

1,3 kW | 230 V | 50 Hz

szer. 405 x gł. 152 x wys. 268 mm

2,2 kg

### Toster TB20

100203

UVP\* 144,- PLN

GTIN 4015613630922



- Materiał
- Ilość otworów
- Wielkość otworu
- Przystosowane do

#### • Funkcje

- Ilość stopni przyrumienienia
- Lampka kontrolna
- Obsługa
- Sterowanie

#### • Właściwości

- Moc przyłączeniowa
- wymiary
- waga

Stal szlachetna

Szczotkowane

2

140 x 35 mm

Bajgiel

Tost

Rozmrażanie

Podgrzewanie

Opiekanie jednostronne (bajgiel)

Opiekanie

6

Tak

1 panel obsługowy dla 2 otworów

Automatyczna aktywacja poprzez

zamknięcie ramienia dźwigni

Szuflada na okruchy, wyjmowana

0,88 kW | 230 V | 50 Hz

szer. 195 x gł. 300 x wys. 200 mm

1,4 kg

## Toster TS20

100201

UVP\* 192,- PLN

GTIN 4015613454412



- Materiał
- Ilość otworów
- Wielkość otworu
- Przystosowane do



### Funkcje

- Ilość stopni przyrumienienia
- Obsługa
- Sterowanie

- Właściwości
- W zestawie
- Moc przyłączeniowa
- wymiary
- waga

Stal szlachetna  
2  
140 x 40 mm  
Bułeczka  
Tost typu Sandwich  
Tost  
Podgrzewanie  
Opiekanie  
7  
1 panel obsługowy dla 2 otworów  
Automatyczna aktywacja poprzez zamknięcie ramienia dźwigni  
Szuflada na okruchy, wyjmowana  
1 nakładka na bułeczki, zdejmowana  
0,9 kW | 220-240 V | 50/60 Hz  
szer. 190 x gł. 265 x wys. 195 mm  
1,9 kg

## Toster TS40

100202

UVP\* 311,- PLN

GTIN 4015613454429



- Materiał
- Ilość otworów
- Wielkość otworu
- Przystosowane do



### Funkcje

- Ilość stopni przyrumienienia
- Obsługa

### Sterowanie

- Właściwości
- W zestawie
- Moc przyłączeniowa
- wymiary
- waga

Stal szlachetna  
4  
140 x 40 mm  
Bułeczka  
Tost typu Sandwich  
Tost  
Podgrzewanie  
Opiekanie  
7  
2 osobne panele obsługowe, każdy dla 2 otworów  
Automatyczna aktywacja poprzez zamknięcie ramienia dźwigni  
2 szuflady na okruchy, wyjmowane  
2 nakładki na bułeczki, zdejmowane  
1,4 kW | 230 V | 50/60 Hz  
szer. 320 x gł. 270 x wys. 195 mm  
3,1 kg

## Toster TS60

100197

UVP\* 858,- PLN

GTIN 4015613670911



- Materiał
- Ilość otworów
- Wielkość otworu
- Przystosowane do



### Funkcje

- Ilość stopni przyrumienienia
- Lampka kontrolna
- Nastawa czasu
- Timer
- Sterowanie

### Obsługa

### Właściwości

- Moc przyłączeniowa
- wymiary
- waga

Stal szlachetna  
6  
szer. 145 x gł. 20 x wys. 135 mm  
Tost  
Tost typu Sandwich  
Opiekanie  
0  
Nagrzewanie  
1 do 5 minut  
Tak  
Przełącznik dźwigienkowy  
Pokrętło  
Dźwignia  
1 dźwignia do obsługi 6 przegródek (ręczne wysuwanie)  
przełącznik wyboru do uruchamiania przegródek (zgrupowanych po dwie)  
Szuflada na okruchy, wyjmowana  
sygnał dźwiękowy po upływie czasu  
2,5 kW | 230 V | 50 Hz  
szer. 405 x gł. 265 x wys. 220 mm  
5,6 kg

## Toster przelotowy "Mini"

100211

UVP\* 1 623,- PLN

GTIN 4015613505473



- Materiał
- Wydajność / godzina
- Prędkość taśmy
- Przystosowane do

### • Funkcje

- Czas nagrzewania
- Lampka kontrolna
- Moc przyłączeniowa
- wymiary
- waga

Stal szlachetna  
Ok. 75 tostów  
Regulacja bezstopniowa  
Bułeczka  
Tost typu Sandwich  
Tost  
Grzałka górna / dolna (tost)  
Grzałka górna (bułeczka)  
Tryb czuwania  
15 - 20 minut  
Wł./wyl.  
1,34 kW | 230 V | 50 Hz  
szer. 285 x gł. 420 x wys. 390 mm  
13,5 kg

## Toster przelotowy

A100205

UVP\* 2 163,- PLN

GTIN 4015613421490



- Materiał
- Wydajność / godzina
- Prędkość taśmy
- Przystosowane do

### • Funkcje

- Czas nagrzewania
- Lampka kontrolna
- Moc przyłączeniowa
- wymiary
- waga

Stal szlachetna  
Ok. 150 tostów  
Regulacja bezstopniowa  
Bułeczka  
Tost typu Sandwich  
Tost  
Grzałka górna / dolna (tost)  
Grzałka górna (bułeczka)  
Tryb czuwania  
15 - 20 minut  
Wł./wyl.  
2,24 kW | 230 V | 50 Hz  
szer. 370 x gł. 420 x wys. 390 mm  
16,1 kg

## Opiekacz do tostów, pojedynczy

A151300

UVP\* 684,- PLN

GTIN 4015613388601



- Materiał
- Ilość poziomów
- Wymiary wewnętrzne
- Źródło ciepła
- Ustawianie czasu do
- Timer
- W zestawie
- Moc przyłączeniowa
- wymiary
- waga

Stal szlachetna  
1  
szer. 355 x gł. 240 x wys. 50 mm  
Promiennik grzewczy kwarcowy  
15 min.  
Tak  
1 szczytce do tostów  
1,7 kW | 230 V | 50/60 Hz  
szer. 400 x gł. 370 x wys. 285 mm  
7,8 kg

## Toster/opiekacz, podwójny

A151600

UVP\* 858,- PLN

GTIN 4015613385549



- Materiał
- Ilość poziomów
- Szerokość wewnątrz
- Głębokość wewnątrz
- Wysokość wewnątrz, na
- Źródło ciepła
- Ustawianie czasu do
- Timer
- W zestawie
- Moc przyłączeniowa
- wymiary
- waga

Stal szlachetna  
2  
355 mm  
240 mm  
50 mm  
Promiennik grzewczy kwarcowy  
15 min.  
Tak  
1 szczytce do tostów  
3 kW | 230 V | 50/60 Hz  
szer. 400 x gł. 370 x wys. 405 mm  
10,3 kg

## Naleśnikarka 1CP400

104458

UVP\* 1 472,- PLN

GTIN 4015613735931



- Materiał
- Materiał płyt do naleśników
- Ilość płyt do naleśników
- Średnica płyt do naleśników
- Wersja płyt do naleśników
- Zakres temperatury
- Regulacja temperatury

- Lampka kontrolna

- W zestawie
- Moc przyłączeniowa
- wymiary
- waga

Stal szlachetna  
 Żeliwo, emaliowane  
 1  
 400 mm  
 Zamontowane na stałe  
 50 °C do 300 °C  
 Termostatycznie  
 Bezstopniowo  
 Nagrzewanie  
 Wł./wyl.  
 1 łopatką do rozprowadzania ciasta  
 3 kW | 230 V | 50/60 Hz  
 szer. 450 x gł. 510 x wys. 245 mm  
 21 kg

## Naleśnikarka 2CP400

104457

UVP\* 2 581,- PLN

GTIN 4015613731742



- Materiał
- Materiał płyt do naleśników
- Ilość płyt do naleśników
- Średnica płyt do naleśników
- Wersja płyt do naleśników
- Płyty do naleśników osobno regulowane
- Zakres temperatury
- Regulacja temperatury

- Lampka kontrolna

- W zestawie
- Ważna wskazówka
- Moc przyłączeniowa
- wymiary
- waga

Stal szlachetna  
 Żeliwo, emaliowane  
 2  
 400 mm  
 Zamontowane na stałe  
 Tak  
 50 °C do 300 °C  
 Termostatycznie  
 Bezstopniowo  
 Nagrzewanie  
 Wł./wyl.  
 1 łopatką do rozprowadzania ciasta  
 Wymagane 2 oddzielne gniazda zasilające  
 6 kW | 2 x 230 V | 50/60 Hz  
 szer. 860 x gł. 510 x wys. 245 mm  
 40 kg

## Naleśnikarka gaz., 1 płyta, 400mm

1043413

UVP\* 3 546,- PLN

GTIN 4015613412948



- Materiał
- Materiał płyt do naleśników
- Ilość płyt do naleśników
- Średnica płyt do naleśników
- Wersja płyt do naleśników
- Zakres temperatury
- Regulacja temperatury
- Rodzaj gazu
- Palnik gazowy
- Moc przyłączeniowa
- wymiary
- waga

Stal szlachetna  
 Grafit płatkowy, szlif płaski  
 1  
 400 mm  
 Możliwość zdjęcia  
 150 °C do 380 °C  
 8 stopni  
 Gaz płynny  
 Palnik gwiazdzisty 6-ramienny  
 6 kW  
 szer. 475 x gł. 470 x wys. 195 mm  
 19 kg

## Naleśnikarka gaz., 2 płyty, 400mm

1043423

UVP\* 6 209,- PLN

GTIN 4015613412955



- Materiał
- Materiał płyt do naleśników
- Ilość płyt do naleśników
- Średnica płyt do naleśników
- Płyty do naleśników osobno regulowane
- Wersja płyt do naleśników
- Zakres temperatury
- Regulacja temperatury
- Rodzaj gazu
- Palnik gazowy
- Moc przyłączeniowa
- wymiary
- waga

Stal szlachetna  
 Grafit płatkowy, szlif płaski  
 2  
 400 mm  
 Tak  
 Możliwość zdjęcia  
 150 °C do 380 °C  
 8 stopni  
 Gaz płynny  
 Palnik gwiazdzisty 6-ramienny  
 12 kW  
 szer. 860 x gł. 470 x wys. 195 mm  
 35,2 kg

## Gofrownica 1HW211

370174

UVP\* 1 660,- PLN

GTIN 4015613735771



- Materiał
- Materiał płyt grzewczych
- Ilość jednostek odpiekowych
- Kształt gofra
- Wielkość gofra
- Wersja płyty/płyt grzewczych
- Zakres temperatury
- Regulacja temperatury
- Lampka kontrolna
- Stopień ochrony
- Moc przyłączeniowa
- wymiary
- waga

Stal szlachetna  
Żeliwo, emaliowane  
1  
Gofr w kształcie serca  
Ø 210 mm, wysokość 16 mm  
Zamontowane na stałe  
50 °C do 300 °C  
Termostatycznie | Bezstopniowo  
Nagrzewanie | Wł./wył.  
IPX3  
2,2 kW | 230 V | 50/60 Hz  
szer. 285 x gł. 470 x wys. 220 mm  
15,35 kg

## Gofrownica 2HW211

370191

UVP\* 3 029,- PLN

GTIN 4015613731728



- Materiał
- Materiał płyt grzewczych
- Ilość jednostek odpiekowych
- Jednostki odpiekowe osobno regulowane
- Kształt gofra
- Wielkość gofra
- Wersja płyty/płyt grzewczych
- Zakres temperatury
- Regulacja temperatury
- Lampka kontrolna
- Stopień ochrony
- Ważna wskazówka
- Moc przyłączeniowa
- wymiary
- waga

Stal szlachetna  
Żeliwo, emaliowane  
2  
Tak  
Gofr w kształcie serca  
Ø 210 mm, wysokość 16 mm  
Zamontowane na stałe  
50 °C do 300 °C  
Termostatycznie | Bezstopniowo  
Nagrzewanie | Wł./wył.  
IPX3  
Wymagane 2 oddzielne gniazda zasilające  
4,4 kW | 2 x 230 V | 50/60 Hz  
szer. 600 x gł. 470 x wys. 220 mm  
31,1 kg

## Gofrownica 1BW160-101

370175

UVP\* 1 660,- PLN

GTIN 4015613735832



- Materiał
- Materiał płyt grzewczych
- Ilość jednostek odpiekowych
- Kształt gofra
- Wielkość gofra
- Wersja płyty/płyt grzewczych
- Zakres temperatury
- Regulacja temperatury
- Lampka kontrolna
- Stopień ochrony
- Moc przyłączeniowa
- wymiary
- waga

Stal szlachetna  
Żeliwo, emaliowane  
1  
Gofr brukselski  
160 x 100 mm, wysokość 32 mm  
Zamontowane na stałe  
50 °C do 300 °C  
Termostatycznie | Bezstopniowo  
Nagrzewanie | Wł./wył.  
IPX3  
2,2 kW | 230 V | 50/60 Hz  
szer. 285 x gł. 470 x wys. 245 mm  
21,75 kg

## Gofrownica 2BW160-101

370193

UVP\* 3 029,- PLN

GTIN 4015613731735



- Materiał
- Materiał płyt grzewczych
- Ilość jednostek odpiekowych
- Jednostki odpiekowe osobno regulowane
- Kształt gofra
- Wielkość gofra
- Wersja płyty/płyt grzewczych
- Zakres temperatury
- Regulacja temperatury
- Lampka kontrolna
- Stopień ochrony
- Ważna wskazówka
- Moc przyłączeniowa
- wymiary
- waga

Stal szlachetna  
Żeliwo, emaliowane  
2  
Tak  
Gofr brukselski  
160 x 100 mm, wysokość 32 mm  
Zamontowane na stałe  
50 °C do 300 °C  
Termostatycznie | Bezstopniowo  
Nagrzewanie | Wł./wył.  
IPX3  
Wymagane 2 oddzielne gniazda zasilające  
4,4 kW | 2 x 230 V | 50/60 Hz  
szer. 600 x gł. 470 x wys. 245 mm  
44 kg

## Gofrownica "Deluxe II"

370165

UVP\* 1 720,- PLN

GTIN 4015613655369



- ▶ Chrupiący na zewnątrz, miękki i soczysty wewnątrz
- ▶ Ciasto rozkłada się optymalnie dzięki możliwości obrotu o 180° w trakcie pieczenia



- ▶ Łatwe czyszczenie
- ▶ 2 zdejmowane tacki na okruszki poniżej płyt grzewczych



Doskonały gofr brukselski – chrupiący na zewnątrz, miękki i soczysty wewnątrz. Ciasto rozkłada się optymalnie dzięki możliwości obrotu o 180° w trakcie pieczenia.



- Materiał
- Materiał płyt grzewczych
- Ilość jednostek odpiekowych
- Kształt gofra
- Wielkość gofra
- Wersja płyty/płyt grzewczych
- Obrotowe płyty grzewcze
- Obrót płyt grzewczych
- Zakres temperatury
- Regulacja temperatury
- Lampka kontrolna
- Włącznik/wyłącznik
- Stopień ochrony
- W zestawie
- Moc przyłączeniowa
- wymiary
- waga

Stal szlachetna  
odlew aluminiowy  
Powłoka nieprzywierająca  
1  
Gofr brukselski  
165 x 100 mm, wysokość 25 mm  
Zamontowane na stałe  
Tak  
Obrót o 180° w prawo/lewo  
50 °C do 300 °C  
Termostatycznie  
Wł./wyl.  
Nagrzewanie  
Tak  
IPX3  
2 tacki na okruszki,  
szer. 215 x gł. 285 x wys. 18 mm  
1,5 kW | 220-240 V | 50/60 Hz  
szer. 525 x gł. 340 x wys. 250 mm  
13,55 kg

## Gofrownica "Deluxe" 1BW170D

370164

UVP\* 1 941,- PLN

GTIN 4015613581163



- Materiał
- Materiał płyt grzewczych
- Ilość jednostek odpiekowych
- Kształt gofra
- Wielkość gofra
- Wersja płyty/płyt grzewczych
- Obrotowe płyty grzewcze
- Obrót płyt grzewczych
- Zakres temperatury
- Regulacja temperatury
- Lampka kontrolna
- Timer
- Programowanie
- Wyświetlacz cyfrowy
- Włącznik/wyłącznik
- W zestawie
- Moc przyłączeniowa
- wymiary
- waga

Stal szlachetna  
Ciśnieniowy odlew aluminium, pokryty powłoką  
1  
Gofr brukselski  
Ø 170 mm, wysokość 35 mm  
Zamontowane na stałe  
Tak  
Obrót o 180° w prawo/lewo  
125 °C do 230 °C  
Termostatycznie  
Nagrzewanie  
Tak  
Czas pieczenia  
Temperatura  
Tak  
Tak  
1 taca, szer. 250 x głęb. 280 mm  
1 kW | 230 V | 50/60 Hz  
szer. 260 x gł. 505 x wys. 320 mm  
10,5 kg

## Wypożyczenie dodatkowe

### Porcjoner do ciasta 800ml

- Materiał: Stal szlachetna
- Poziom napelnienia: 800 ml
- Otwór dozujący: Ø 8 mm
- właściwości: łatwe czyszczenie
- W zestawie: Stojak
- wymiary: szer. 130 x gł. 260 x wys. 217 mm
- waga: 0,49 kg
- GTIN: 4015613711553



- ▶ Środek do natłuszczenia zob. katalog str 117

101929

UVP\* 67,- PLN

## Kuchenki mikrofalowe



### Kuchenka mikrofalowa 23L, 900W

610836

UVP\* 673,- PLN

GTIN 4015613518992



- Materiał
- Materiał komory
- Moc kuchenki mikrofalowej
- Ilość magnetronów
- Ilość stopni mocy
- Funkcje

- Pojemność
- Wymiary wewnętrzne
- Ustawianie czasu do
- Timer
- Z talerzem obrotowym
- Talerz obrotowy

- Oświetlenie wewnętrzne
- Moc przyłączeniowa
- wymiary
- waga

Stal szlachetna  
Stal szlachetna  
900 W  
1  
6  
Rozmrażanie  
Podgrzewanie  
23 l  
szer. 315 x gł. 290 x wys. 200 mm  
30 min.  
Ręcznie  
Tak  
Materiał: szkło  
Ø 270 mm  
Tak  
1,4 kW | 230 V | 50 Hz  
szer. 483 x gł. 425 x wys. 281 mm  
12,6 kg

### Kuchenka mikrofalowa 23L 900W grill

610826

UVP\* 751,- PLN

GTIN 4015613335285



- Materiał
- Materiał komory
- Moc kuchenki mikrofalowej
- Moc grilla
- Ilość magnetronów
- Ilość stopni mocy
- Funkcje

- Wymiary wewnętrzne
- Pojemność
- Ustawianie czasu do
- Timer
- Z talerzem obrotowym
- Talerz obrotowy

- Oświetlenie wewnętrzne
- W zestawie
- Moc przyłączeniowa
- wymiary
- waga

Stal szlachetna  
Stal szlachetna  
900 W  
1000 W  
1  
9  
Rozmrażanie  
Podgrzewanie  
Grill (kombinowany)  
szer. 315 x gł. 290 x wys. 200 mm  
23 l  
30 min.  
Ręcznie  
Tak  
Materiał: szkło  
Ø 270 mm  
Tak  
1 ruszt grilla, Ø 200 mm, wysokość 90 mm  
1,4 kW | 230 V | 50 Hz  
szer. 483 x gł. 425 x wys. 281 mm  
13,5 kg



## Kuchenka mikrofalowa 9250M-HLGR

610835

UVP\* 958,- PLN

GTIN 4015613520056



- Materiał
- Materiał komory
- Moc kuchenki mikrofalowej
- Moc grilla
- Moc gorącego powietrza
- Ilość magnetronów
- Ilość stopni mocy
- Funkcje



- Pojemność
- Wymiary wewnętrzne
- Ustawianie czasu do
- Wyświetlacz LED
- Wyświetlacz cyfrowy
- Timer
- Z talerzem obrotowym
- Talerz obrotowy

- Oświetlenie wewnętrzne
- W zestawie

- Moc przyłączeniowa
- wymiary
- waga

Stal szlachetna  
Stal szlachetna  
900 W  
1000 W  
1950 W  
1  
10  
Rozmrażanie | Podgrzewanie  
Grill (kombinowany)  
Gorące powietrze (kombinowane)  
25 l  
szer. 320 x gł. 315 x wys. 200 mm  
95 min.  
Tak  
Tak  
Cyfrowo  
Tak  
Materiał: szkło  
Ø 270 mm  
Tak  
1 patelnia grillowa, Ø 275 mm, wysokość 50 mm, zdejmowana rączka  
1,4 kW | 230 V | 50 Hz  
szer. 483 x gł. 422 x wys. 281 mm  
16,6 kg

## Kuchenka mikrofalowa 10250M

610184

UVP\* 1 660,- PLN

GTIN 4015613649450



- Materiał
- Materiał komory
- Moc kuchenki mikrofalowej
- Ilość magnetronów
- Ilość stopni mocy
- Funkcje
- Pojemność
- Wymiary wewnętrzne
- Ustawianie czasu do
- Wyświetlacz LED
- Timer
- Z talerzem obrotowym
- Oświetlenie wewnętrzne
- Moc przyłączeniowa
- wymiary
- waga



- Pojemność
- Wymiary wewnętrzne
- Ustawianie czasu do
- Wyświetlacz LED
- Timer
- Z talerzem obrotowym
- Oświetlenie wewnętrzne
- Moc przyłączeniowa
- wymiary
- waga

Stal szlachetna  
Stal szlachetna | Ceramika  
1000 W  
1  
1  
Podgrzewanie  
25 l  
szer. 310 x gł. 325 x wys. 200 mm  
6 min.  
Tak  
Ręcznie  
Nie  
Tak  
1,55 kW | 230 V | 50 Hz  
szer. 515 x gł. 435 x wys. 310 mm  
15,2 kg

## Kuchenka mikrofalowa 25L, 1000W

610182

UVP\* 1 831,- PLN

GTIN 4015613487762



- Materiał
- Materiał komory
- Moc kuchenki mikrofalowej
- Ilość magnetronów
- Ilość stopni mocy
- Funkcje



- Pojemność
- Wymiary wewnętrzne
- Ustawianie czasu do
- Wyświetlacz cyfrowy
- Wyświetlacz LED
- Timer
- Z talerzem obrotowym
- Oświetlenie wewnętrzne
- Moc przyłączeniowa
- wymiary
- waga

Stal szlachetna  
Stal szlachetna | Ceramika  
1000 W  
1  
6  
Rozmrażanie  
Podgrzewanie  
25 l  
szer. 335 x gł. 360 x wys. 200 mm  
60 min.  
Tak  
Tak  
Ręcznie  
Nie  
Tak  
1,5 kW | 230 V | 50 Hz  
szer. 520 x gł. 465 x wys. 312 mm  
17,4 kg

## Kuchenka mikrofalowa CYF 25L, 1000W

610181

UVP\* 1 882,- PLN

GTIN 4015613440101



- Materiał
- Materiał komory

Stal szlachetna  
Stal szlachetna  
Ceramika



- Moc kuchenki mikrofalowej

1000 W



- Ilość magnetronów
- Ilość stopni mocy
- Funkcje

1  
3  
Podgrzewanie  
Rozmrażanie

- Ilość programów do ustawienia

20

- Pojemność

25 l

- Wymiary wewnętrzne

szer. 335 x gł. 360 x wys. 200 mm

- Ustawianie czasu do

99 min.

- Wyświetlacz cyfrowy

Tak

- Wyświetlacz LED

Tak

- Timer

Cyfrowo

- Z talerzem obrotowym

Nie

- Oświetlenie wewnętrzne

Tak

- Moc przyłączeniowa

1,5 kW | 230 V | 50 Hz

- wymiary

szer. 520 x gł. 465 x wys. 312 mm

- waga

17,4 kg

## Kuchenka mikrofalowa 18340M

610192

UVP\* 4 175,- PLN

GTIN 4015613658599



- Materiał
- Materiał komory

Stal szlachetna  
Stal szlachetna  
Ceramika



- Moc kuchenki mikrofalowej

1800 W



- Ilość magnetronów
- Ilość stopni mocy
- Funkcje

2  
6  
Rozmrażanie  
Podgrzewanie

- Pojemność

34 l

- Wymiary wewnętrzne

szer. 360 x gł. 400 x wys. 215 mm

- Ustawianie czasu do

60 min.

- Wyświetlacz cyfrowy

Tak

- Timer

Cyfrowo

- Z talerzem obrotowym

Nie

- Oświetlenie wewnętrzne

Tak

- Moc przyłączeniowa

3 kW | 230 V | 50 Hz

- wymiary

szer. 570 x gł. 535 x wys. 365 mm

- waga

33,2 kg

## Kuchenka mikrofalowa 18340D

610188

UVP\* 4 175,- PLN

GTIN 4015613649467



- Materiał
- Materiał komory

Stal szlachetna  
Stal szlachetna  
Ceramika



- Moc kuchenki mikrofalowej

1800 W



- Ilość magnetronów
- Ilość stopni mocy
- Funkcje

2  
4  
Rozmrażanie  
Podgrzewanie

- Ilość programów do ustawienia

100

- Pojemność

34 l

- Wymiary wewnętrzne

szer. 360 x gł. 400 x wys. 215 mm

- Ustawianie czasu do

60 min.

- Wyświetlacz cyfrowy

Tak

- Timer

Cyfrowo

- Z talerzem obrotowym

Nie

- Oświetlenie wewnętrzne

Tak

- Moc przyłączeniowa

3 kW | 230 V | 50 Hz

- wymiary

szer. 570 x gł. 535 x wys. 365 mm

- waga

33,1 kg

## Kuchenka mikrofalowa 21170D

610189

UVP\* 4 582,- PLN

GTIN 4015613658582



• Materiał

• Materiał komory

• Moc kuchenki mikrofalowej

• Ilość magnetronów

• Ilość stopni mocy

• Funkcje



• Ilość programów do ustawienia

• Pojemność

• Wymiary wewnętrzne

• Ustawianie czasu do

• Wyświetlacz cyfrowy

• Timer

• Z talerzem obrotowym

• Oświetlenie wewnętrzne

• Właściwości

• Moc przyłączeniowa

• wymiary

• waga

Stal szlachetna

Stal szlachetna | Ceramika

2100 W

2

10

Rozmrażanie

Podgrzewanie

10

17 l

szer. 330 x gł. 308 x wys. 160 mm

60 min.

Tak

Cyfrowo

Nie

Tak

Przyciski dotykowe

Opcja pamięci USB

3,2 kW | 230 V | 50 Hz

szer. 420 x gł. 555 x wys. 340 mm

31,8 kg

## Kuchenka mikrofalowa Samsung



• Materiał

• Materiał komory

• Moc kuchenki mikrofalowej

• Ilość stopni mocy

• Ilość magnetronów

• Funkcje



• Pojemność

• Norma gastronomiczna

• Wymiary wewnętrzne

• Ustawianie czasu do

• Wyświetlacz cyfrowy

• Wyświetlacz LED

• Z talerzem obrotowym

• Oświetlenie wewnętrzne

• Możliwość ustawiania piętrowo

• Właściwości

• W zestawie

• Moc przyłączeniowa

Stal szlachetna

Stal szlachetna | Ceramika

1850 W

5

2

2 funkcje rozmrażania

Podgrzewanie

26 l

2/3 GN

szer. 370 x gł. 370 x wys. 190 mm

50 min.

Tak

Tak

Nie

Tak

Tak

2 filtry falowe

5-krotne zabezpieczenie drzwi

Możliwość mycia sufitu komory w zmywarce

1 blacha mocująca do piętrowego

ustawiania kuchenek mikrofalowych

3,2 kW | 230 V | 50 Hz

## Kuchenka mikrofalowa Samsung CM1929A

- Timer: Cyfrowo, Przycisk + 20 sekund
- wymiary: szer. 465 x gł. 602 x wys. 365 mm
- waga: 34 kg
- GTIN: 4015613639406

610190

UVP\* 4 800,- PLN

## Kuchenka mikrofalowa Samsung CM1919A

- Timer: Ręcznie, Przycisk + 20 sekund
- wymiary: szer. 465 x gł. 602 x wys. 365 mm
- waga: 33,6 kg
- GTIN: 4015613639413

610191

UVP\* 4 800,- PLN

## Wyposażenie dodatkowe

### Polka ścienna 520x400, StCrNi

- Materiał: CNS 18/10
- Wymiary powierzchni odstawczej: szer. 520 x gł. 400 mm
- Nośność maks.: 40 kg
- wymiary: szer. 520 x gł. 400 x wys. 150 mm
- waga: 3,4 kg
- GTIN: 4015613431963

174520

UVP\* 237,- PLN

### Polka ścienna 600x355x27, StCrNi

- Materiał: CNS 18/10
- Wymiary powierzchni odstawczej: szer. 600 x gł. 600 mm
- Nośność maks.: 50 kg
- wymiary: szer. 600 x gł. 600 x wys. 155 mm
- waga: 5,4 kg
- GTIN: 4015613434988

174600

UVP\* 337,- PLN





## TECHNOLOGIA UTRZYMANIA CIEPŁA | BUFET

Sztuka utrzymania ciepła często decyduje o jakości bufetu. Dlatego tak ważna jest prawidłowa technika utrzymania właściwej temperatury. W naszym bogatym asortymencie produktów zawsze znajdziesz coś dla siebie: od chafing dish po bemar.



### Bemar, 1/1GN, 150mm

200230

UVP\* 533,- PLN

GTIN 4015613423647



- Materiał
- Ilość komór
- Wielkość komory, format GN
- Głębokość pojemnika GN maks.
- Wymiary komory
- Kranik spustowy wody
- Moc przyłączeniowa
- wymiary
- waga

Stal niklowo-chromowa  
1  
1 x 1/1 GN  
150 mm  
szer. 305 x gł. 510 x wys. 155 mm  
Nie  
1,2 kW | 230 V | 50 Hz  
szer. 338 x gł. 540 x wys. 248 mm  
8 kg

### Bemar, 1/1GN, 150mm, z kurkiem

200240

UVP\* 581,- PLN

GTIN 4015613468969



- Materiał
- Ilość komór
- Wielkość komory, format GN
- Głębokość pojemnika GN maks.
- Kranik spustowy wody
- Moc przyłączeniowa
- wymiary
- waga

Stal niklowo-chromowa  
1  
1 x 1/1 GN  
150 mm  
Tak  
1,2 kW | 230 V | 50 Hz  
szer. 340 x gł. 590 x wys. 240 mm  
7,5 kg

### Bemar, 1/1GN, 200mm, z kurkiem

200207

UVP\* 769,- PLN

GTIN 4015613379678



- Materiał
- Ilość komór
- Wielkość komory, format GN
- Głębokość pojemnika GN maks.
- Wymiary komory
- Kranik spustowy wody
- Moc przyłączeniowa
- wymiary
- waga

Stal niklowo-chromowa  
1  
1 x 1/1 GN  
200 mm  
szer. 556 x gł. 354 x wys. 205 mm  
Tak  
1,2 kW | 230 V | 50/60 Hz  
szer. 355 x gł. 550 x wys. 295 mm  
9,5 kg

### Bemar, 2x 1/2GN, 150mm

200232

UVP\* 643,- PLN

GTIN 4015613423654



- Materiał
- Ilość komór
- Wielkość komory, format GN
- Głębokość pojemnika GN maks.
- Wymiary komory
- Kranik spustowy wody
- W zestawie
- Moc przyłączeniowa
- wymiary
- waga

Stal niklowo-chromowa  
1  
2 x 1/2 GN  
150 mm  
szer. 305 x gł. 510 x wys. 240 mm  
Nie  
2 pojemniki GN 1/2 GN  
2 pokrywy z otworem na łyżkę  
1,2 kW | 230 V | 50 Hz  
szer. 338 x gł. 540 x wys. 248 mm  
10,3 kg

### Bemar, 3x 1/3GN, 150mm

200233

UVP\* 706,- PLN

GTIN 4015613423678



- Materiał
- Ilość komór
- Wielkość komory, format GN
- Głębokość pojemnika GN maks.
- Wymiary komory
- Kranik spustowy wody
- Moc przyłączeniowa
- W zestawie
- wymiary
- waga

Stal niklowo-chromowa  
1  
1 x 1/1 GN  
150 mm  
szer. 305 x gł. 510 x wys. 155 mm  
Nie  
1,2 kW | 230 V | 50 Hz  
3 pojemniki GN 1/3 GN  
3 pokrywy z otworem na łyżkę  
szer. 338 x gł. 540 x wys. 248 mm  
10,6 kg



Świeżo ugotowane jajka – całkiem tak jak lubisz. Na miękko, pół na pół lub na twardo – dzięki jajowarowi każdy uczestnik śniadaniowego bufetu może sam określić stopień twardości.

- Materiał: Stal szlachetna
- Ilość komór: 1
- Pojemność komory: 4 l
- Wymiary komory: szer. 301 x gł. 152 x wys. 200 mm
- Zakres temperatury: 30 °C do 110 °C
- Termostat bezpieczeństwa: Tak
- Wersja uchwytu na jajka: 6 osobnych uchwytów, oznaczonych różnymi kolorami
- Wielkość jajek: małe, średnie
- Wyjmowane uchwyty na jajka: Tak
- Regulacja stopnia twardości: Ręcznie
- Lampka kontrolna: Nagrzewanie
- Grzałka ze stali szlachetnej: Tak
- Grzałka: Zainstalowane na stałe
- Moc przyłączeniowa: 2,6 kW | 220-240 V | 50/60 Hz
- wymiary: szer. 365 x gł. 220 x wys. 290 mm
- waga: 4,3 kg



- ▶ Prostota i przejrzystość
- ▶ 6 uchwytów na jajka w różnych kolorach

Bemar Hotpot, 1 x wkład 3,5L

605035

UVP\* 969,- PLN

GTIN 4015613520612



- Materiał: Stal szlachetna
- Ilość wkładów: 1
- Pojemność: 3,5 l
- Zakres temperatury: 35 °C do 95 °C
- Moc przyłączeniowa: 0,15 kW | 230 V | 50/60 Hz
- wymiary: szer. 210 x gł. 210 x wys. 320 mm
- waga: 3,5 kg

Bemar Hotpot, 1 x wkład 6,5L

605065

UVP\* 1 032,- PLN

GTIN 4015613520629



- Materiał: Stal szlachetna
- Ilość wkładów: 1
- Pojemność: 6,5 l
- Zakres temperatury: 35 °C do 95 °C
- Moc przyłączeniowa: 0,2 kW | 230 V | 50/60 Hz
- wymiary: szer. 255 x gł. 280 x wys. 330 mm
- waga: 4,5 kg

Bemar Hotpot, 2 x wkład 3,5L

606035

UVP\* 1 376,- PLN

GTIN 4015613520650



- Materiał: Stal szlachetna
- Ilość wkładów: 2
- Pojemność, na: 3,5 litra
- Zakres temperatury: 35 °C do 95 °C
- Moc przyłączeniowa: 0,3 kW | 230 V | 50/60 Hz
- wymiary: szer. 415 x gł. 210 x wys. 320 mm
- waga: 6,2 kg

## Bemar Hotpot, 2 x wkład 6,5L

606065

UVP\* 1 549,- PLN

GTIN 4015613520636



- Materiał
- Ilość wkładów



- Pojemność, na
- Zakres temperatury
- Moc przyłączeniowa
- wymiary
- waga

Stal szlachetna  
2  
Możliwość osobnej regulacji  
6,5 litra  
35 °C do 95 °C  
0,4 kW | 230 V | 50/60 Hz  
szer. 505 x gł. 280 x wys. 320 mm  
7,9 kg

## Bemar Hotpot, 3 x wkład 3,5L

607035

UVP\* 1 831,- PLN

GTIN 4015613520667



- Materiał
- Ilość wkładów



- Pojemność, na
- Zakres temperatury
- Moc przyłączeniowa
- wymiary
- waga

Stal szlachetna  
3  
Możliwość osobnej regulacji  
3,5 litra  
35 °C do 95 °C  
0,45 kW | 230 V | 50/60 Hz  
szer. 610 x gł. 240 x wys. 320 mm  
9 kg

## Bemar Hotpot, 4 x wkład 3,5L

608035

UVP\* 2 089,- PLN

GTIN 4015613520674



- Materiał
- Ilość wkładów



- Pojemność, na
- Zakres temperatury
- Moc przyłączeniowa
- wymiary
- waga

Stal szlachetna  
4  
Możliwość osobnej regulacji  
3,5 litra  
35 °C do 95 °C  
0,6 kW | 230 V | 50/60 Hz  
szer. 415 x gł. 415 x wys. 320 mm  
10,7 kg

## Wyposażenie dodatkowe

### Wkład 3,5 litra do Hot Pot

- Materiał: CNS 18/10
- Pojemność: 3,5 l
- wymiary: szer. 190 x gł. 190 x wys. 215 mm
- waga: 0,54 kg
- GTIN: 4015613520698

609035

UVP\* 141,- PLN

### Wkład 6,5 litra do Hot Pot

- Materiał: CNS 18/10
- Pojemność: 6,5 l
- Średnica: 231 mm
- wymiary: szer. 240 x gł. 240 x wys. 210 mm
- waga: 0,76 kg
- GTIN: 4015613520704

609065

UVP\* 155,- PLN



### Pokrywa do Hot Pot 3,5L

- Materiał: CNS 18/10
- Średnica: 186 mm
- wymiary: szer. 190 x gł. 190 x wys. 25 mm
- waga: 0,15 kg
- GTIN: 4015613520711

609135

UVP\* 33,- PLN

### Pokrywa do Hot Pot 6,5L

- Materiał: CNS 18/10
- Średnica: 237 mm
- wymiary: szer. 240 x gł. 240 x wys. 25 mm
- waga: 0,24 kg
- GTIN: 4015613520728

609165

UVP\* 41,- PLN



## Podgrzewacz do czekolady 1,25L

900005

UVP\* 128,- PLN

GTIN 4015613669892



Delikatne podgrzewanie bez przypalania nawet 1,25 litra czekolady – pełnomlecznej, gorzkiej lub białej.



- Materiał
- Garnek wewnętrzny



- Pojemność
- Przystosowane do

- Zakres temperatury
- Sterowanie
- Lampka kontrolna
- Moc przyłączeniowa
- wymiary
- waga

Stal szlachetna  
Ceramika  
Możliwość wyjęcia  
1,25 l  
Czekolada pełnomleczna  
Czekolada biała  
Czekolada gorzka  
40 °C do 58 °C  
Pokrętko  
Tak  
0,12 kW | 230 V | 50/60 Hz  
szer. 230 x gł. 220 x wys. 200 mm  
2 kg

## Podgrzewacz do potraw "Mini" 1,25L

A100266

UVP\* 116,- PLN

GTIN 4015613610580



- Materiał
- Garnek wewnętrzny



- Pojemność
- Zakres temperatury
- Regulacja temperatury
- Lampka kontrolna
- Właściwości pokrywy

- Moc przyłączeniowa
- wymiary
- waga

Aluminium  
Ceramika  
Możliwość wyjęcia  
1,25 l  
65 °C do 75 °C  
3 stopnie  
Moc  
Przezroczyste  
Uchwyt izolowany termicznie  
0,12 kW | 230 V | 50/60 Hz  
szer. 230 x gł. 220 x wys. 200 mm  
2,1 kg

## Podgrzewacz do potraw 5,5L

A100155

UVP\* 172,- PLN

GTIN 4015613397894



- Materiał
- Garnek wewnętrzny



- Pojemność
- Zakres temperatury
- Regulacja temperatury
- Lampka kontrolna
- Właściwości pokrywy

- Moc przyłączeniowa
- wymiary
- waga

Aluminium  
Ceramika  
Możliwość wyjęcia  
5,5 l  
20 °C do 96 °C  
3 stopnie  
Moc  
Przezroczyste  
Uchwyt izolowany termicznie  
0,28 kW | 230 V | 50/60 Hz  
szer. 345 x gł. 345 x wys. 276 mm  
5,4 kg

## Podgrzewacz do potraw 6,5L

A100265

UVP\* 183,- PLN

GTIN 4015613405346



- Materiał
- Garnek wewnętrzny



- Pojemność
- Zakres temperatury
- Regulacja temperatury
- Lampka kontrolna
- Właściwości pokrywy

- Moc przyłączeniowa
- wymiary
- waga

Aluminium  
Ceramika  
Możliwość wyjęcia  
6,5 l  
20 °C do 96 °C  
3 stopnie  
Moc  
Przezroczyste  
Uchwyt izolowany termicznie  
0,32 kW | 230 V | 50/60 Hz  
szer. 410 x gł. 295 x wys. 240 mm  
5,7 kg



## Kociołki na zupę



### Kociołek na zupę 5,4L

100062

UVP\* 285,- PLN

GTIN 4015613634821



• Materiał

Blacha stalowa

Lakierowane

Stal szlachetna

5,4L

• Garnek wewnętrzny

Stal szlachetna

Możliwość wyjęcia

5,4 l

• Pojemność

35 °C do 95 °C

• Zakres temperatury

Pośrednio

• Rodzaj ogrzewania

Bezstopniowo

• Regulacja temperatury

Nagrzewanie

• Lampka kontrolna

Zdejmowana, z uchwytem

• Właściwości pokrywy

Możliwość obrotu

Dzielone

Uchwyt izolowany termicznie

• W zestawie

8 tabliczek magnetycznych z nazwami zup

• Moc przyłączeniowa

0,3 kW | 230 V | 50/60 Hz

• wymiary

szer. 255 x gł. 267 x wys. 385 mm

• waga

3,1 kg

### Garnek do zupy Club, 8,5L, czarny

100067

UVP\* 294,- PLN

GTIN 4015613442587



• Materiał

Blacha stalowa

Lakierowane

Stal szlachetna

8,5L

• Garnek wewnętrzny

Stal szlachetna

Możliwość wyjęcia

8,5 l

• Pojemność

30 °C do 95 °C

• Zakres temperatury

Pośrednio

• Rodzaj ogrzewania

Termostatycznie

• Regulacja temperatury

Bezstopniowo

• Lampka kontrolna

Nagrzewanie

• Właściwości pokrywy

Zdejmowana, z uchwytem

Możliwość obrotu

Uchwyt izolowany termicznie

Możliwość złożenia

Otwór na łyżkę

• W zestawie

8 tabliczek magnetycznych z nazwami zup

• Moc przyłączeniowa

0,4 kW | 230 V | 50 Hz

• wymiary

szer. 295 x gł. 295 x wys. 385 mm

• waga

3,4 kg

## Kociołek Party, 9L, czarny

100054

UVP\* 329,- PLN

GTIN 4015613353432



• Materiał

Błacha stalowa  
Lakierowane



• Garnek wewnętrzny

Stal szlachetna  
Stal szlachetna  
Możliwość wyjęcia  
9 l

- Pojemność
- Zakres temperatury
- Rodzaj ogrzewania
- Regulacja temperatury
- Lampka kontrolna
- Właściwości pokrywy

30 °C do 95 °C  
Pośrednio  
Bezstopniowo  
Nagrzewanie  
Zdejmowana, z uchwytem  
Możliwość obrotu  
Uchwyt izolowany termicznie  
Możliwość złożenia  
Otwór na łyżkę

- W zestawie
- Moc przyłączeniowa
- wymiary
- waga

8 tabliczek magnetycznych z nazwami zup  
0,4 kW | 230 V | 50 Hz  
szer. 345 x gł. 345 x wys. 360 mm  
4,5 kg

## Garnek d zupy Economic 9L, czarny

100061

UVP\* 325,- PLN

GTIN 4015613421292



• Materiał

Błacha stalowa  
Lakierowane



• Garnek wewnętrzny

Stal szlachetna  
Stal szlachetna  
Możliwość wyjęcia  
9 l

- Pojemność
- Zakres temperatury
- Rodzaj ogrzewania
- Regulacja temperatury
- Lampka kontrolna
- Właściwości pokrywy

48 °C do 94 °C  
Pośrednio  
Bezstopniowo  
Nagrzewanie  
Zdejmowana, z uchwytem  
Możliwość obrotu  
Dzielone  
Uchwyt izolowany termicznie  
Możliwość złożenia

- W zestawie
- Moc przyłączeniowa
- wymiary
- waga

8 tabliczek magnetycznych z nazwami zup  
0,4 kW | 230 V | 50/60 Hz  
szer. 360 x gł. 330 x wys. 370 mm  
3,9 kg

## Garnek do zupy De Luxe, 9L StCrNi

100058

UVP\* 470,- PLN

GTIN 4015613367736



• Materiał

Stal szlachetna



• Garnek wewnętrzny

Stal szlachetna  
Możliwość wyjęcia



• Pojemność

9 l

• Zakres temperatury

30 °C do 95 °C

• Rodzaj ogrzewania

Pośrednio

• Regulacja temperatury

Bezstopniowo

• Lampka kontrolna

Nagrzewanie

• Właściwości pokrywy

Zdejmowana, z uchwytem  
Możliwość obrotu  
Uchwyt izolowany termicznie  
Możliwość złożenia

- W zestawie
- Moc przyłączeniowa
- wymiary
- waga

Otwór na łyżkę  
8 tabliczek magnetycznych z nazwami zup  
0,4 kW | 230 V | 50 Hz  
szer. 345 x gł. 345 x wys. 360 mm  
4,5 kg

## Kociołek na zupę, 10L

100048

UVP\* 296,- PLN

GTIN 4015613610702



- Materiał
- Garnek wewnętrzny

10L

- Pojemność
- Zakres temperatury
- Rodzaj ogrzewania
- Regulacja temperatury
- Lampka kontrolna

- Właściwości pokrywy

- Moc przyłączeniowa
- wymiary
- waga

Tworzywo sztuczne

Stal szlachetna

Możliwość wyjęcia

10 l

57 °C do 84 °C

Pośrednio

Bezstopniowo

Nagrzewanie

Przegrzanie

Możliwość obrotu

Przezroczyste

Możliwość złożenia

Otwór na łyżkę

Poliwęglan

0,45 kW | 230 V | 50 Hz

szer. 330 x gł. 330 x wys. 380 mm

3 kg

## Garnek d zupy Gourmet, 10L, czarny

100047

UVP\* 481,- PLN

GTIN 4015613364704



- Materiał
- Garnek wewnętrzny

10L

- Pojemność
- Zakres temperatury
- Rodzaj ogrzewania
- Regulacja temperatury
- Lampka kontrolna
- Właściwości pokrywy

- W zestawie
- Moc przyłączeniowa
- wymiary
- waga

Tworzywo sztuczne

Stal niklowo-chromowa

Możliwość wyjęcia

10 l

50 °C do 95 °C

Pośrednio

Bezstopniowo

Nagrzewanie

Możliwość obrotu

Możliwość złożenia

Otwór na łyżkę

Zdejmowana, z uchwytem

Uchwyty izolowany termicznie

1 chochła do zupy

0,45 kW | 230 V | 50 Hz

szer. 390 x gł. 390 x wys. 380 mm

5,2 kg

## Kociołek na zupę, 16L

A150510

UVP\* 569,- PLN

GTIN 4016098101822



- Materiał

16L

- Pojemność
- Zakres temperatury
- Rodzaj ogrzewania
- Regulacja temperatury
- Lampka kontrolna

- Moc przyłączeniowa

- wymiary

- waga

Stal

Emaliowane

16 l

30 °C do 90 °C

Bezpośrednio, bez wody

Bezstopniowo

Nagrzewanie

1,8 kW | 230 V | 50/60 Hz

szer. 465 x gł. 365 x wys. 370 mm

4,7 kg

## Chafing dish 3,8L 500 E

500835

UVP\* 425,- PLN

GTIN 4015613390857



- Materiał
- Materiał pokrywy
- Pojemność
- Średnica pojemnika wewnętrznego
- Zakres temperatury
- Rodzaj ogrzewania
- Regulacja temperatury
- Funkcje
- Materiał uchwyty/uchwyty
- Właściwości pokrywy
- Moc przyłączeniowa
- wymiary
- waga

Stal niklowo-chromowa  
Szkło  
3,8 l  
300 mm  
10 °C do 85 °C  
Elektr.  
8 stopni | Termostatycznie  
Utrzymanie ciepła  
Stal niklowo-chromowa  
Przezroczyste  
0,5 kW | 230 V | 50 Hz  
szer. 405 x gł. 330 x wys. 220 mm  
3,7 kg

## Chafing dish 1/1 1000 E

500831

UVP\* 758,- PLN

GTIN 4015613389820



- Materiał
- Materiał pokrywy
- Pojemność
- Norma gastronomiczna
- Głębokość pojemnika GN maks.
- Zakres temperatury
- Rodzaj ogrzewania
- Regulacja temperatury
- Funkcje
- Materiał uchwyty/uchwyty
- Właściwości pokrywy
- W zestawie
- Moc przyłączeniowa
- wymiary
- waga

Stal niklowo-chromowa  
Stal niklowo-chromowa  
13,5 l  
1/1 GN  
100 mm  
10 °C do 85 °C  
Elektr.  
8 stopni | Termostatycznie  
Utrzymanie ciepła  
Stal niklowo-chromowa  
Zdejmowana, z uchwytem  
1 uchwyt podtrzymujący pokrywę  
1 kW | 230 V | 50 Hz  
szer. 623 x gł. 356 x wys. 285 mm  
8,3 kg

## Chafing dish 1/1 2200 E

500830

UVP\* 588,- PLN

GTIN 4015613370033



- Materiał
- Materiał pokrywy
- Pojemność
- Norma gastronomiczna
- Głębokość pojemnika GN maks.
- Zakres temperatury
- Rodzaj ogrzewania
- Regulacja temperatury
- Funkcje
- Materiał uchwyty/uchwyty
- Właściwości pokrywy
- W zestawie
- Moc przyłączeniowa
- wymiary
- waga

Stal niklowo-chromowa | Tworzywo sztuczne  
Stal niklowo-chromowa  
13,5 l  
1/1 GN  
100 mm  
10 °C do 85 °C  
Elektr.  
8 stopni | Termostatycznie  
Utrzymanie ciepła  
Stal niklowo-chromowa  
Zdejmowana, z uchwytem  
1 uchwyt podtrzymujący pokrywę  
2,2 kW | 230 V | 50 Hz  
szer. 636 x gł. 357 x wys. 287 mm  
6,2 kg

## Stacja na zupę 2x4L 2200 E

500840

UVP\* 699,- PLN

GTIN 4015613370040



- Materiał
- Materiał pokrywy
- Ilość wkładów
- Pojemność, na
- Zakres temperatury
- Rodzaj ogrzewania
- Materiał uchwyty/uchwyty
- Właściwości pokrywy
- W zestawie
- Moc przyłączeniowa
- wymiary
- waga

Stal niklowo-chromowa | Tworzywo sztuczne  
Stal niklowo-chromowa  
2  
4 litry  
10 °C do 85 °C  
Elektr.  
Stal niklowo-chromowa  
Zdejmowana, z uchwytem | Otwór na łyżkę  
1 uchwyt podtrzymujący pokrywę  
2 chochle do zupy  
2,2 kW | 230 V | 50 Hz  
szer. 636 x gł. 357 x wys. 460 mm  
7 kg

## Chafing dish 1/1 COOL + HOT

500851

UVP\* 1 882,- PLN

GTIN 4015613735429



Jedno urządzenie – dwie funkcje: do wyboru „na zimno” lub „na ciepło”. Idealnie nadaje się do wykwintnej prezentacji ciepłych lub zimnych potraw oraz zimnych napojów na niewielkiej przestrzeni – doskonale sprawdzi się np. w bufecie, cateringu lub przy obsłudze imprezy.

- **Materiał** Stal szlachetna | Polerowana  
Blacha stalowa | Lakierowane
- **Materiał pokrywy** Poliwęglan
- **Pojemność** 9 l
- **Norma gastronomiczna** 1/1 GN
- **Głębokość pojemnika GN maks.** 65 mm
- **Rodzaj ogrzewania** Elektr. ogrzewanie foliowe
- **Zakres temperatury** -5 °C do 75 °C
- **Funkcje** Chłodzenie  
Utrzymanie ciepła  
R600a / 0,012 kg
- **Środek chłodniczy** Tak
- **Wyświetlacz cyfrowy** Podgrzewanie
- **Lampka kontrolna** Chłodzenie
- **Materiał uchwyty/uchwytów** Stal szlachetna
- **Właściwości pokrywy** Przezroczyste  
Rolltop
- **W zestawie** 1 pojemnik GN 1/1 GN głębokość 65 mm, stal szlachetna
- **Moc przyłączeniowa** 0,7 kW | 230 V | 50 Hz
- **wymiary** szer. 610 x gł. 360 x wys. 450 mm
- **waga** 15,5 kg



## Chafing dish 1/1 "Flexible"

500507

UVP\* 1 402,- PLN

GTIN 4015613696003



Zastosowanie tego podgrzewacza do potraw w połączeniu z indukcyjnym lub ceramicznym polem grzewczym oferuje nieograniczone możliwości. Dzięki temu temperaturę w podgrzewaczu można regulować za pośrednictwem zewnętrznego pola grzewczego.

- **Materiał** Stal szlachetna
- **Materiał pokrywy** Stal szlachetna  
Pleksyglas
- **Pojemność** 8,5 l
- **Norma gastronomiczna** 1/1 GN
- **Głębokość pojemnika GN maks.** 65 mm
- **Rodzaj ogrzewania** zewnętrzne, za pomocą płaskiego pola kuchenki indukcyjnej lub ceramicznej
- **Funkcje** Utrzymanie ciepła
- **Właściwości pokrywy** Z wziernikiem  
Mechanizm Soft Close (hydrauliczny zawias pokrywy)
- **właściwości** regulacja temperatury za pośrednictwem zewnętrznego pola grzewczego  
Nadaje się do mycia w zmywarce system podnoszący do pojemników GN zalecamy stosowanie w połączeniu z kuchenką indukcyjną IK 35-EB
- **Ważna wskazówka**
- **W zestawie** 1 pojemnik GN 1/1 GN głębokość 65 mm, stal szlachetna
- **wymiary** szer. 580 x gł. 420 x wys. 205 mm
- **waga** 7 kg



- ▶ Nieograniczone możliwości
- ▶ Podgrzewacz jest przeznaczony do użytku w połączeniu z płytą indukcyjną lub ceramiczną
- ▶ Pojemność: 8,5 litra
- ▶ 1 pojemnik GN 1/1 GN, głębokość 65 mm

- ▶ Indukcja czy ceramika – wybór należy do Ciebie
- ▶ Temperaturę w podgrzewaczu można regulować za pośrednictwem zewnętrznego pola grzewczego
- ▶ Zalecamy stosowanie w połączeniu z kuchenką indukcyjną IK 35-EB Nr art. 105829

- ▶ Zalecamy stosowanie w połączeniu z indukcyjną płytą grzewczą IW10-EBBF - Nr art. 105996 IIW10-EB - Nr art. 114367

- ▶ System podnoszący
- ▶ Łatwe wyjmowanie pojemnika GN

## Chafing dish 1/2 BP

500481

UVP\* 159,- PLN

GTIN 4015613366708



- Materiał
- Materiał pokrywy
- Norma gastronomiczna
- Głębokość pojemnika GN maks.
- Rodzaj ogrzewania
- Funkcje
- Ilość pojemników na pastę do podgrzewania
- Materiał uchwyty/uchwyty
- Właściwości pokrywy
- Możliwość ustawiania piętrowo
- wymiary
- waga

Stal niklowo-chromowa  
Stal niklowo-chromowa  
1/2 GN  
65 mm  
Pasta do podgrzewaczy  
Utrzymanie ciepła  
1  
Stal niklowo-chromowa  
Zdejmowana, z uchwytem  
Tak  
szer. 375 x gł. 290 x wys. 320 mm  
2,7 kg

## Chafing dish 1/1 BP

500482

UVP\* 200,- PLN

GTIN 4015613366715



- Materiał
- Materiał pokrywy
- Norma gastronomiczna
- Głębokość pojemnika GN maks.
- Rodzaj ogrzewania
- Ilość pojemników na pastę do podgrzewania
- Funkcje
- Materiał uchwyty/uchwyty
- Możliwość ustawiania piętrowo
- Właściwości pokrywy
- wymiary
- waga

Stal niklowo-chromowa  
Stal niklowo-chromowa  
1/1 GN  
65 mm  
Pasta do podgrzewaczy  
2  
Utrzymanie ciepła  
Stal niklowo-chromowa  
Tak  
Zdejmowana, z uchwytem  
Uchwyt podtrzymujący pokrywę z jednej strony  
szer. 610 x gł. 350 x wys. 320 mm  
4,3 kg

## Chafing dish 1/1 BP Plus

500482V

UVP\* 337,- PLN

GTIN 4015613417400



- Materiał
- Materiał pokrywy
- Norma gastronomiczna
- Głębokość pojemnika GN maks.
- Rodzaj ogrzewania
- Ilość pojemników na pastę do podgrzewania
- Funkcje
- Materiał uchwyty/uchwyty
- Możliwość ustawiania piętrowo
- Właściwości pokrywy
- W zestawie
- Moc przyłączeniowa
- wymiary
- waga

Stal niklowo-chromowa  
Stal niklowo-chromowa  
1/1 GN  
65 mm  
Pasta do podgrzewaczy  
Elektr. (opcja)  
2  
Utrzymanie ciepła  
Stal niklowo-chromowa  
Tak  
Zdejmowana, z uchwytem  
Uchwyt podtrzymujący pokrywę z jednej strony  
1 grzałka elektryczna  
0,45 kW | 220-230 V | 50/60 Hz  
szer. 610 x gł. 350 x wys. 320 mm  
5,5 kg

## Chafing dish - zestaw 1/1 BP

500486

UVP\* 373,- PLN

GTIN 4015613439617



- Materiał
- Materiał pokrywy
- Norma gastronomiczna
- Głębokość pojemnika GN maks.
- Rodzaj ogrzewania
- Ilość pojemników na pastę do podgrzewania
- Funkcje
- Materiał uchwyty/uchwyty
- Możliwość ustawiania piętrowo
- Właściwości pokrywy
- wymiary
- waga

Stal niklowo-chromowa  
Stal niklowo-chromowa  
1/1 GN  
65 mm  
Pasta do podgrzewaczy  
2  
Utrzymanie ciepła  
Stal niklowo-chromowa  
Tak  
Zdejmowana, z uchwytem  
Uchwyt podtrzymujący pokrywę z jednej strony  
szer. 610 x gł. 355 x wys. 300 mm  
8,6 kg

## Chafing dish 1/1 BP XL

500494

UVP\* 248,- PLN

GTIN 4015613536903



- CNS**
  - Materiał
  - Materiał pokrywy
  - Norma gastronomiczna
  - Głębokość pojemnika GN maks.
  - Rodzaj ogrzewania
  - Ilość pojemników na pastę do podgrzewania
  - Funkcje
  - Materiał uchwyty/uchwyty
  - Możliwość ustawiania piętrowo
  - Właściwości pokrywy
  - wymiary
  - waga
- Stal niklowo-chromowa
  - Stal niklowo-chromowa
  - 1/1 GN
  - 100 mm
  - Pasta do podgrzewaczy
  - 2
  - Utrzymanie ciepła
  - Stal niklowo-chromowa
  - Tak
  - Zdejmowana, z uchwytem
  - Uchwyt podtrzymujący pokrywę z jednej strony
  - szer. 605 x gł. 350 x wys. 305 mm
  - 4,1 kg

## Chafing dish 1/1 BP H

500456

UVP\* 514,- PLN

GTIN 4015613443089



- CNS**
  - Materiał
  - Materiał pokrywy
  - Norma gastronomiczna
  - Głębokość pojemnika GN maks.
  - Rodzaj ogrzewania
  - Ilość pojemników na pastę do podgrzewania
  - Funkcje
  - Materiał uchwyty/uchwyty
  - Możliwość ustawiania piętrowo
  - Właściwości pokrywy
  - wymiary
  - waga
- Stal niklowo-chromowa
  - Stal niklowo-chromowa
  - 1/1 GN
  - 65 mm
  - Pasta do podgrzewaczy
  - 2
  - Utrzymanie ciepła
  - Tworzywo sztuczne, ozdobne wykończenie z drewna
  - Nie
  - Zdejmowana, z uchwytem
  - Uchwyt podtrzymujący pokrywę z trzech stron
  - szer. 620 x gł. 350 x wys. 385 mm
  - 6,4 kg

## Podgrzewacz do po. 1/1 BP "Rolltop"

500458

UVP\* 662,- PLN

GTIN 4015613412771



- CNS**
  - Materiał
  - Materiał pokrywy
  - Norma gastronomiczna
  - Głębokość pojemnika GN maks.
  - Rodzaj ogrzewania
  - Ilość pojemników na pastę do podgrzewania
  - Funkcje
  - Możliwość ustawiania piętrowo
  - Właściwości pokrywy
  - Materiał uchwyty/uchwyty
  - wymiary
  - waga
- Stal niklowo-chromowa
  - Stal niklowo-chromowa
  - 1/1 GN
  - 65 mm
  - Pasta do podgrzewaczy
  - 2
  - Utrzymanie ciepła
  - Nie
  - Rolltop
  - Tworzywo sztuczne, ozdobne wykończenie z drewna
  - szer. 620 x gł. 350 x wys. 430 mm
  - 8 kg

## Wyposażenie dodatkowe

### Grzałka elektryczna CD 1/1 BP

- Materiał: Stal szlachetna
- Średnica: 130 mm
- Ochrona przed przegrzaniem: Tak
- Moc przyłączeniowa: 0,45 kW | 220-230 V | 50/60 Hz
- wymiary: szer. 130 x gł. 140 x wys. 100 mm
- waga: 1,2 kg
- GTIN: 4015613410166



500464

UVP\* 146,- PLN

### Pokrywa Rolltop CD 1/1 E

- Materiał: Stal niklowo-chromowa
- wymiary: szer. 525 x gł. 330 x wys. 165 mm
- waga: 3,6 kg
- GTIN: 4015613433479



500833

UVP\* 263,- PLN

### Pokrywa Rolltop CD 1/1 BP

- Materiał: Stal niklowo-chromowa
- wymiary: szer. 535 x gł. 365 x wys. 170 mm
- waga: 3 kg
- GTIN: 4015613412788



500459

UVP\* 277,- PLN

## Pasty do podgrzewaczy



### Pasta Apexa do podgrz. Pu 200g

500048

UVP\* 186,- PLN

GTIN 4015613651514



- Pojemność / puszka
- Czas spalania / puszka, ok.
- Możliwość uzupełnienia
- Jednostka zamówienia
- Właściwości

- wymiary
- waga

200 g  
2,5 godziny  
Tak  
1 karton (48 puszek)  
Pali się czysto i bez zapachu  
Zawiera nietrujący etanol  
Z zielonym punktem  
szer. 85 x gł. 85 x wys. 55 mm  
0,2 kg

### Pasta Eco-Fire 200g

500653

UVP\* 188,- PLN

GTIN 4015613653402



- Pojemność / puszka
- Czas spalania / puszka, ok.
- Możliwość uzupełnienia
- Jednostka zamówienia
- Właściwości

- wymiary
- waga

200 g  
2,5 godziny  
Tak  
1 karton (48 puszek)  
Pali się czysto i bez zapachu  
Zawiera nietrujący etanol  
Z zielonym punktem  
szer. 85 x gł. 85 x wys. 55 mm  
0,2 kg

### Pasta Bartscher do podgrz. Pu 200g

500060

UVP\* 293,- PLN

GTIN 4015613467733



- Pojemność / puszka
- Czas spalania / puszka, ok.
- Możliwość uzupełnienia
- Jednostka zamówienia
- Właściwości

- wymiary
- waga

200 g  
3,5 godziny  
Tak  
1 karton (72 puszek)  
Pali się czysto i bez zapachu  
Zawiera nietrujący etanol  
Z zielonym punktem  
szer. 85 x gł. 85 x wys. 55 mm  
0,2 kg

### Pasta Barts. d podgrz. wiad. 3,2kg

500063

UVP\* 244,- PLN

GTIN 4015613467757



- Pojemność / wiadro
- Czas spalania / puszka, ok.
- Jednostka zamówienia
- Właściwości

- wymiary
- waga

3,2 kg  
3,5 godziny  
1 Karton (4 wiaderka)  
Pali się czysto i bez zapachu  
Zawiera nietrujący etanol  
Z zielonym punktem  
Do uzupełniania pastą do podgrzewaczy Bartscher  
szer. 170 x gł. 170 x wys. 215 mm  
3,2 kg



## Witryny grzewcze




### Witryna grzewcza nadstawna R4 4 x 1/3 GN

305058

UVP\* 1 720,- PLN

GTIN 4015613681818



- ▶ Pojemność: 4 x 1/3 GN
- ▶ Maks. głębokość pojemników GN: 40 mm



Mała, ale w sam raz: zajmująca niewiele miejsca witryna nadstawiana do wydawania i prezentacji ciepłych dań.



• Materiał

Stal szlachetna  
Szkło



• Pojemność

46 l

• Pojemność GN

4 x 1/3 GN

• Głębokość pojemnika GN maks.

40 mm

• Zakres temperatury

30 °C do 90 °C

• Regulacja temperatury

Bezstopniowo

• Szyba przednia

Zaokrąglone

• Rodzaj przeszklenia

Przeszklenie pojedyncze  
Przeszklenie dookoła

• Szyba zabezpieczająca

Tak

• Rodzaj drzwi

Drzwi przesuwne

• Pozycja drzwi

strona tylna

• Rodzaj ogrzewania

Ogrzewanie suche

• Pojemnik na wodę do nawilżania powietrza

Nie

• W zestawie

Pojemniki GN

• Moc przyłączeniowa

0,5 kW | 230 V | 50 Hz

• wymiary

szer. 775 x gł. 420 x wys. 335 mm

• waga

38 kg

### Witryna grzewcza nadstawna R6 6 x 1/3 GN

305059

UVP\* 2 052,- PLN

GTIN 4015613681825



- ▶ Pojemność: 6 x 1/3 GN
- ▶ Maks. głębokość pojemników GN: 40 mm



Rewelacyjna pojemność: w 6 pojemnikach GN znajdzie się miejsce dla ciepłych dań, dodatków i przekąsek.



• Materiał

Stal szlachetna  
Szkło



• Pojemność

68 l

• Pojemność GN

6 x 1/3 GN

• Głębokość pojemnika GN maks.

40 mm

• Zakres temperatury

30 °C do 90 °C

• Regulacja temperatury

Bezstopniowo

• Szyba przednia

Zaokrąglone

• Rodzaj przeszklenia

Przeszklenie pojedyncze  
Przeszklenie dookoła

• Szyba zabezpieczająca

Tak

• Rodzaj drzwi

Drzwi przesuwne

• Pozycja drzwi

strona tylna

• Rodzaj ogrzewania

Ogrzewanie suche

• Pojemnik na wodę do nawilżania powietrza

Nie

• W zestawie

Pojemniki GN

• Moc przyłączeniowa

0,8 kW | 230 V | 50 Hz

• wymiary

szer. 1 135 x gł. 420 x wys. 335 mm

• waga

42 kg



Wiele do zaoferowania na małej przestrzeni: kompaktowa witryna grzewcza z praktyczną powierzchnią, zdolną pomieścić nawet do 8 pojemników GN, które pozwolą atrakcyjnie wyeksponować gorące potrawy.

- Materiał Stal szlachetna
- Szkló Szkło
- Pojemność 67 l
- Pojemność GN 8 x 1/6 GN
- Głębokość pojemnika GN maks. 100 mm
- Zakres temperatury 30 °C do 90 °C
- Szyba przednia Zaokrąglone
- Rodzaj przeszklenia Z oprawą / obramowaniem
- Szyba zabezpieczająca Przeszklenie pojedyncze
- Rodzaj drzwi Tak
- Pozycja drzwi Drzwi unoszone
- Rodzaj ogrzewania strona tylna
- Pojemnik na wodę do nawilżania powietrza Ogrzewanie suche
- Lampka kontrolna Nie
- Właściwości Wł./wył.
- W zestawie 2 termostaty bezpieczeństwa
- Moc przyłączeniowa 8 pojemników GN 1/6 GN, głębokość 100 mm, stal nierdzewna 18/10
- wymiary 3 poprzeczki: długość 360 mm, szerokość 30 mm
- waga 0,34 kW | 220-240 V | 50 Hz
- szer. 765 x gł. 610 x wys. 330 mm
- 17,4 kg



- ▶ W zestawie: 8 pojemników 1/6 GN
- ▶ Maks. głębokość pojemnika GN: 100 mm



- Materiał CNS 18/10
- Norma gastronomiczna Pleksiglas
- Zakres temperatury 1/1 GN
- Szyba przednia 0 °C do 75 °C
- Szyba zabezpieczająca Z rantem
- Rodzaj drzwi Nie
- Pozycja drzwi Drzwi unoszone
- Rodzaj ogrzewania Strona użytkownika
- Pojemnik na wodę do nawilżania powietrza Grzałka górna / dolna
- Lampka kontrolna Tak
- Właściwości Wł./wył.
- W zestawie Wskaźnik higrometryczny i termometr
- Moc przyłączeniowa 1 pojemnik na wodę do nawilżania powietrza
- wymiary 0,84 kW | 230 V | 50 Hz
- waga szer. 600 x gł. 400 x wys. 390 mm
- 20 kg

## Witryna grzewcza 5200 2ER

305062

UVP\* 1 498,- PLN

GTIN 4015613698885



- ▶ Kompaktowe urządzenie nabladowe do utrzymywania temperatury i prezentacji gorących potraw
- ▶ Wyposażone w praktyczne drzwi podnośne



- ▶ 1 półka
- ▶ Wymiary: szer. 520 x głęb. 300 mm



Kompaktowe urządzenie nabladowe do utrzymywania temperatury i prezentacji gorących potraw – wyposażone w praktyczne drzwi podnośne.



- Materiał Stal szlachetna  
Szkło
- Pojemność 45 l
- Ilość półek 1
- Wymiary półki szer. 520 x gł. 300 mm
- Regulowana wysokość półek Nie
- Rodzaj półek Ruszt, chromowany
- Zakres temperatury 30 °C do 90 °C
- Regulacja temperatury Bezstopniowo
- Szyba przednia Zaokrąglone
- Rodzaj przeszklenia Przeszklenie pojedyncze  
Przeszklenie dookoła



- Szyba zabezpieczająca Tak
- Rodzaj drzwi Drzwi unoszone  
strona tylna
- Pozycja drzwi
- Rodzaj ogrzewania Ogrzewanie suche
- Pojemnik na wodę do nawilżania powietrza Tak
- Lampka kontrolna Wł./wył.  
Nagrzewanie
- Właściwości dolna półka: ruszt, chromowany  
drzwi unoszone (szer. 540 x wys. 100 mm) z blokadą i stoperem  
szuflada ułatwiająca czyszczenie  
0,8 kW | 230 V | 50 Hz  
szer. 560 x gł. 395 x wys. 365 mm  
14,8 kg
- Moc przyłączeniowa
- wymiary
- waga

## Witryna grzewcza 6200 2EK

305063

UVP\* 1 794,- PLN

GTIN 4015613698892



- ▶ Urządzenie nabladowe z możliwością obustronnej obsługi i praktycznymi drzwiami
- ▶ Oświetlenie LED



- ▶ 1 półka
- ▶ Wymiary: szer. 620 x głęb. 340 mm



Urządzenie nabladowe z możliwością obustronnej obsługi, praktycznymi drzwiami podnośnymi i oświetleniem LED.



- Materiał Stal szlachetna  
Szkło
- Pojemność 80 l
- Ilość półek 1
- Wymiary półki szer. 620 x gł. 340 mm
- Regulowana wysokość półek Nie
- Rodzaj półek Ruszt, chromowany
- Zakres temperatury 30 °C do 90 °C
- Regulacja temperatury Bezstopniowo
- Szyba przednia Z rantem
- Rodzaj przeszklenia Przeszklenie pojedyncze  
Przeszklenie dookoła



- Szyba zabezpieczająca Tak
- Rodzaj drzwi Drzwi unoszone  
Obustronnie
- Pozycja drzwi
- Rodzaj ogrzewania Ogrzewanie suche
- Pojemnik na wodę do nawilżania powietrza Tak
- Lampka kontrolna Wł./wył.  
Nagrzewanie
- Oświetlenie wewnętrzne Tak
- Oświetlenie LED
- Właściwości dolna półka: ruszt, chromowany  
drzwi unoszone (szer. 625 x wys. 125 mm) z blokadą i stoperem  
1 kW | 230 V | 50 Hz  
szer. 700 x gł. 430 x wys. 365 mm  
17,4 kg
- Moc przyłączeniowa
- wymiary
- waga



Witryna grzewcza gwarantuje utrzymanie odpowiedniej temperatury potraw na dwóch poziomach, nie zajmując przy tym dużo miejsca. Lampy służące do oświetlenia powierzchni ekspozycyjnych, a także umieszczone na tylnej ścianie lustro zapewniają atrakcyjną prezentację dań.

- Materiał Stal szlachetna
- Szkló Szkło
- Pojemność 104 l
- Ilość półek 1
- Wymiary półki szer. 590 x gł. 390 mm
- Regulowana wysokość półek Nie
- Rodzaj półek powierzchnia do ustawiania, stal szlachetna
- Zakres temperatury 30 °C do 70 °C
- Regulacja temperatury Termostatycznie
- Rodzaj przeszklenia Przeszklenie pojedyncze
- Szyba zabezpieczająca Nie
- Rodzaj ogrzewania Grzałka górna / dolna
- Pojemnik na wodę do nawilżania powietrza Nie
- Oświetlenie wewnętrzne Tak
- Oświetlenie Góra
- Właściwości górna powierzchnia ekspozycyjna jest ogrzewana również przez grzałkę promiennikową dolnego poziomu górna grzałka górnego poziomu posiada osobną regulację
- Moc przyłączeniowa 0,56 kW | 230 V | 50 Hz
- wymiary szer. 630 x gł. 465 x wys. 655 mm
- waga 27,6 kg



► Podświetlane powierzchnie ekspozycyjne



► Tylna ścianka w postaci lustra



- Materiał Blacha stalowa
- Pojemność 52 l
- Wymiary półki górnej szer. 285 x gł. 265 mm
- Wymiary półki dolnej szer. 285 x gł. 295 mm
- Rodzaj półek Ruszt, niklowany
- Regulowana wysokość półek Tak
- Zakres temperatury 30 °C do 110 °C
- Szyba przednia Z oprawą / obramowaniem
- Rodzaj przeszklenia Przeszklenie dookoła
- Szyba zabezpieczająca Tak
- Rodzaj drzwi Drzwi skrzydłowe
- Pozycja drzwi strona tylna
- Rodzaj ogrzewania Ogrzewanie wodą
- Pojemnik na wodę do nawilżania powietrza Tak
- Oświetlenie wewnętrzne Tak
- Lampka kontrolna Nagrzewanie
- W zestawie Wł./wył.
- 1 półka
- 1 wyjmowana tacka na wodę (głębokość 1/9 GN, 65 mm)
- 1 pojemnik do uzupełniania wody
- Moc przyłączeniowa 1,2 kW | 230 V | 50 Hz
- wymiary szer. 390 x gł. 475 x wys. 690 mm
- waga 25 kg

## Witryny grzewcze "Bartscher Deli" – Przegląd funkcji

- ✓ Zakres temperatury: 30 °C do 90 °C
- ✓ Rodzaj przeszklenia: Przeszklenie dookoła
- ✓ Rodzaj drzwi: Drzwi przesuwne
- ✓ Rodzaj ogrzewania: Ogrzewanie suche
- ✓ Lampka kontrolna: Nagrzewanie, Wł./wyl.
- ✓ Regulacja temperatury: Termostatycznie
- ✓ Szyba zabezpieczająca: Tak
- ✓ Pozycja drzwi: Obustronnie
- ✓ Pojemnik na wodę do nawilżania powietrza: Tak
- ✓ Oświetlenie wewnętrzne: Tak

### Witryna grzewcza, "Deli I"

**306053**

UVP\* 1 808,- PLN

GTIN 4015613437743


**• Materiał**

 Stal  
Lakierowane  
Chromowane

**• Pojemność**

110 l

**• Ilość półek**

3

**• Wymiary półki górnej**

szer. 580 x gł. 275 mm

**• Wymiary półki środkowej**

szer. 580 x gł. 298 mm

**• Wymiary półki dolnej**

szer. 580 x gł. 318 mm

**• Rodzaj półek**

Ruszt, niklowany

**• Regulowana wysokość półek**

Tak

**• Zakres temperatury**

30 °C do 90 °C

**• Moc przyłączeniowa**

1,84 kW | 230 V | 50 Hz

**• wymiary**

szer. 660 x gł. 470 x wys. 640 mm

**• waga**

35 kg

### Witryna grzewcza "Deli II"

**306054**

UVP\* 2 141,- PLN

GTIN 4015613437750


**• Materiał**

 Stal  
Lakierowane  
Chromowane

**• Pojemność**

152 l

**• Ilość półek**

3

**• Wymiary półki górnej**

szer. 820 x gł. 315 mm

**• Wymiary półki środkowej**

szer. 820 x gł. 340 mm

**• Wymiary półki dolnej**

szer. 820 x gł. 360 mm

**• Rodzaj półek**

Ruszt, niklowany

**• Regulowana wysokość półek**

Tak

**• Zakres temperatury**

30 °C do 90 °C

**• Moc przyłączeniowa**

1,84 kW | 230 V | 50 Hz

**• wymiary**

szer. 900 x gł. 480 x wys. 590 mm

**• waga**

52 kg

### Witryna grzewcza "Deli III"

**306055**

UVP\* 2 581,- PLN

GTIN 4015613437767


**• Materiał**

 Stal  
Lakierowane  
Chromowane

**• Pojemność**

373 l

**• Ilość półek**

3

**• Wymiary półki górnej**

szer. 1120 x gł. 315 mm

**• Wymiary półki środkowej**

szer. 1120 x gł. 340 mm

**• Wymiary półki dolnej**

szer. 1120 x gł. 360 mm

**• Rodzaj półek**

Ruszt, niklowany

**• Regulowana wysokość półek**

Tak

**• Zakres temperatury**

30 °C do 90 °C

**• Moc przyłączeniowa**

2,2 kW | 230 V | 50 Hz

**• wymiary**

szer. 1 200 x gł. 480 x wys. 790 mm

**• waga**

76 kg

## Witryny grzewcze "Bartscher Deli Plus" – Przegląd funkcji

- ✓ Zakres temperatury: 30 °C do 90 °C
- ✓ Rodzaj przeszklenia: Przeszklenie dookoła
- ✓ Rodzaj ogrzewania: Ogrzewanie suche
- ✓ Lampka kontrolna: Nagrzewanie
- ✓ Oświetlenie: LED, Góra, Osobne włączanie
- ✓ Regulacja temperatury: Termostatycznie
- ✓ Rodzaj drzwi: Drzwi przesuwne
- ✓ Pojemnik na wodę do nawilżania powietrza: Tak
- ✓ Oświetlenie wewnętrzne: Tak

### Witryna grzewcza "Deli Plus I"

305053

UVP\* 2 474,- PLN

GTIN 4015613503035



- Materiał
- Pojemność
- Ilość półek
- Rodzaj półek
- Regulowana wysokość półek
- Wymiary półki górnej
- Wymiary półki środkowej
- Wymiary półki dolnej
- Zakres temperatury
- Moc przyłączeniowa
- wymiary
- waga

Stal szlachetna  
120 l  
3  
Ruszt, chromowany  
Nie  
szer. 630 x gł. 335 mm  
szer. 630 x gł. 370 mm  
szer. 630 x gł. 400 mm  
30 °C do 90 °C  
1,1 kW | 230 V | 50 Hz  
szer. 690 x gł. 600 x wys. 670 mm  
36,2 kg

### Witryna grzewcza Bartscher DeliPlus I-D

305055

UVP\* 2 607,- PLN

GTIN 4015613525839



- Materiał
- Pojemność
- Ilość półek
- Rodzaj półek
- Regulowana wysokość półek
- Wymiary półki górnej
- Wymiary półki środkowej
- Wymiary półki dolnej
- Zakres temperatury
- Pozycja drzwi
- Moc przyłączeniowa
- wymiary
- waga

Stal szlachetna  
120 l  
3  
Ruszt, chromowany  
Tak  
szer. 630 x gł. 335 mm  
szer. 630 x gł. 370 mm  
szer. 630 x gł. 400 mm  
30 °C do 90 °C  
Obustronnie  
1,1 kW | 230 V | 50 Hz  
szer. 690 x gł. 590 x wys. 685 mm  
36 kg

### Witryna grzewcza Bartscher DeliPlus II

305054

UVP\* 2 844,- PLN

GTIN 4015613503042



- Materiał
- Pojemność
- Ilość półek
- Rodzaj półek
- Regulowana wysokość półek
- Wymiary półki górnej
- Wymiary półki środkowej
- Wymiary półki dolnej
- Zakres temperatury
- Moc przyłączeniowa
- wymiary
- waga

Stal szlachetna  
160 l  
3  
Ruszt, chromowany  
Nie  
szer. 815 x gł. 400 mm  
szer. 815 x gł. 370 mm  
szer. 815 x gł. 335 mm  
30 °C do 90 °C  
1,5 kW | 230 V | 50 Hz  
szer. 870 x gł. 585 x wys. 685 mm  
42,8 kg

## Witryny grzewcze – Przegląd funkcji



- ✓ Zakres temperatury: 30 °C do 95 °C
- ✓ Rodzaj przeszklenia: Przeszklenie dookoła
- ✓ Rodzaj ogrzewania: Ogrzewanie suche
- ✓ Pozycja drzwi: strona tylna
- ✓ Oświetlenie wewnętrzne: Tak
- ✓ Regulacja temperatury: Bezstopniowo
- ✓ Szyba zabezpieczająca: Tak
- ✓ Pojemnik na wodę do nawilżania powietrza: Tak
- ✓ Lampka kontrolna: Wł./wył.
- ✓ Nie wchodzi w zakres dostawy: Pojemniki GN

### Witryna grzewcza 1/1GN szyba prosta

306050

UVP\* 6 172,- PLN

GTIN 4015613416182



- Materiał CNS 18/10
- Pojemność 64 l
- Norma gastronomiczna 1/1 GN
- Głębokość pojemnika GN maks. 65 mm
- Ilość półek 1
- Wymiary półki szer. 394 x gł. 417 mm
- Rodzaj półek Ruszt, CNS 18/10
- Regulowana wysokość półek Nie
- Zakres temperatury 30 °C do 95 °C
- Rodzaj drzwi Drzwi unoszone
- W zestawie 1 pojemnik na wodę do nawilżania powietrza
- Nie wchodzi w zakres dostawy Pojemniki GN
- Moc przyłączeniowa 1,48 kW | 230 V | 50 Hz
- wymiary szer. 478 x gł. 775 x wys. 600 mm
- waga 48 kg

### Witryna grzewcza 3/1GN szyba prosta

306052

UVP\* 7 688,- PLN

GTIN 4015613416175



- Materiał CNS 18/10
- Pojemność 165 l
- Norma gastronomiczna 3/1 GN
- Głębokość pojemnika GN maks. 65 mm
- Ilość półek 1
- Wymiary półki szer. 990 x gł. 410 mm
- Rodzaj półek Ruszt, CNS 18/10
- Regulowana wysokość półek Nie
- Zakres temperatury 30 °C do 95 °C
- Rodzaj drzwi Drzwi przesuwne
- W zestawie 1 pojemnik na wodę do nawilżania powietrza
- Nie wchodzi w zakres dostawy Pojemniki GN
- Moc przyłączeniowa 2,13 kW | 230 V | 50 Hz
- wymiary szer. 1 080 x gł. 775 x wys. 600 mm
- waga 76,2 kg

## Witryna grzewcza 1/1GN szyba zaok.

305050

UVP\* 6 690,- PLN

GTIN 4015613416199



- Materiał CNS 18/10
- Pojemność 64 l
- Norma gastronomiczna 1/1 GN
- Głębokość pojemnika GN maks. 65 mm
- Ilość półek 1
- Wymiary półki szer. 390 x gł. 410 mm
- Rodzaj półek Ruszt, CNS 18/10
- Regulowana wysokość półek Nie
- Zakres temperatury 30 °C do 95 °C
- Rodzaj drzwi Drzwi unoszone
- W zestawie 1 pojemnik na wodę do nawilżania powietrza
- Nie wchodzi w zakres dostawy Pojemniki GN
- Moc przyłączeniowa 1,48 kW | 230 V | 50 Hz
- wymiary szer. 478 x gł. 775 x wys. 600 mm
- waga 49,8 kg

## Witryna grzewcza 2/1GN szyba zaok.

305051

UVP\* 7 281,- PLN

GTIN 4015613416205



- Materiał CNS 18/10
- Pojemność 110 l
- Norma gastronomiczna 2/1 GN
- Głębokość pojemnika GN maks. 65 mm
- Ilość półek 1
- Wymiary półki szer. 660 x gł. 410 mm
- Rodzaj półek Ruszt, CNS 18/10
- Regulowana wysokość półek Nie
- Zakres temperatury 30 °C do 95 °C
- Rodzaj drzwi Drzwi przesuwne
- W zestawie 1 pojemnik na wodę do nawilżania powietrza
- Nie wchodzi w zakres dostawy Pojemniki GN
- Moc przyłączeniowa 2,13 kW | 230 V | 50 Hz
- wymiary szer. 750 x gł. 775 x wys. 600 mm
- waga 59,8 kg

## Witryna grzewcza 3/1GN szyba zaok.

305052

UVP\* 8 498,- PLN

GTIN 4015613416212



- Materiał CNS 18/10
- Pojemność 165 l
- Norma gastronomiczna 3/1 GN
- Głębokość pojemnika GN maks. 65 mm
- Ilość półek 1
- Wymiary półki szer. 990 x gł. 410 mm
- Rodzaj półek Ruszt, CNS 18/10
- Regulowana wysokość półek Nie
- Zakres temperatury 30 °C do 95 °C
- Regulacja temperatury Bezstopniowo
- Rodzaj drzwi Drzwi przesuwne
- W zestawie 1 pojemnik na wodę do nawilżania powietrza
- Nie wchodzi w zakres dostawy Pojemniki GN
- Moc przyłączeniowa 2,13 kW | 230 V | 50 Hz
- wymiary szer. 1 080 x gł. 775 x wys. 600 mm
- waga 76,2 kg



## Wózek bufet, grzewczy – Przegląd funkcji

- ✓ Materiał: Drewno
- ✓ Zakres temperatury: 30 °C do 90 °C
- ✓ Osłona: Tak
- ✓ Lampka kontrolna: Wł./wył.
- ✓ Kolor: Teak
- ✓ Kranik spustowy: Tak
- ✓ Oświetlenie: Na osłonie
- ✓ Kółka skrętne: 4 kółka skrętne, 2 z możliwością zablokowania

### Wózek bufet., grzew., 3x 1/1GN

125614

UVP\* 8 128,- PLN

GTIN 4015613745381



- Ilość komór 1
- Wielkość komory, format GN 3 x 1/1 GN
- Głębokość pojemnika GN maks. 150 mm
- Zakres temperatury 30 °C do 90 °C
- Właściwości
  - Błat roboczy z granitu Rosa Porrino
  - Komora ze stali szlachetnej
  - Pojemniki GN
  - Zestaw montażowy (łatwy montaż)
  - Moc przyłączeniowa 2 kW | 230 V | 50/60 Hz
  - wymiary szer. 1 200 x gł. 880 x wys. 1 370 mm
  - waga 112 kg
- Nie wchodzi w zakres dostawy
- Stan przy dostawie
- Moc przyłączeniowa
- wymiary
- waga

### Wózek bufet., grzew. 4x 1/1 GN

125628

UVP\* 9 019,- PLN

GTIN 4015613745374



- Ilość komór 1
- Wielkość komory, format GN 4 x 1/1 GN
- Głębokość pojemnika GN maks. 150 mm
- Zakres temperatury 30 °C do 90 °C
- Właściwości
  - Błat roboczy z granitu Rosa Porrino
  - Komora ze stali szlachetnej
  - Pojemniki GN
  - Zestaw montażowy (łatwy montaż)
  - Moc przyłączeniowa 3 kW | 230 V | 50/60 Hz
  - szer. 1 490 x gł. 880 x wys. 1 370 mm
  - waga 136 kg
- Nie wchodzi w zakres dostawy
- Stan przy dostawie
- Moc przyłączeniowa
- wymiary
- waga

### Wózek bufet., grzew., 6x 1/1 GN

125624

UVP\* 12 015,- PLN

GTIN 4015613745398



- Ilość komór 2
- Wielkość komory, format GN 6 x 1/1 GN
- Głębokość pojemnika GN maks. 150 mm
- Zakres temperatury 30 °C do 90 °C
- Właściwości
  - Błat roboczy z granitu Rosa Porrino
  - Komora ze stali szlachetnej
  - Pojemniki GN
  - Zestaw montażowy (łatwy montaż)
  - Moc przyłączeniowa 4 kW | 230 V | 50/60 Hz
  - szer. 2 150 x gł. 880 x wys. 1 370 mm
  - waga 184 kg
- Nie wchodzi w zakres dostawy
- Stan przy dostawie
- Moc przyłączeniowa
- wymiary
- waga

### Wyposażenie dodatkowe

#### Półka do tac, 1 szt., 3x 1/1 GN

- Materiał: Stal szlachetna
- wymiary: szer. 1 180 x gł. 310 x wys. 130 mm
- waga: 3,1 kg
- GTIN: 4015613570815

125502

UVP\* 943,- PLN

#### Półka do tac, 1 szt., 4x 1/1 GN

- Materiał: Stal szlachetna
- wymiary: szer. 1 500 x gł. 310 x wys. 120 mm
- waga: 4 kg
- GTIN: 4015613570846

125503

UVP\* 1 091,- PLN

#### Półka do tac, 1 szt., 6x 1/1 GN

- Materiał: Stal szlachetna
- wymiary: szer. 2 100 x gł. 310 x wys. 120 mm
- waga: 5,9 kg
- GTIN: 4015613570860

125504

UVP\* 1 609,- PLN

## Wózki do wydawania potraw



### Wózek do wyd. potraw 2 x 1/1 GN podgrz

200254

UVP\* 3 691,- PLN

GTIN 4015613505312



- Materiał CNS 18/10
  - Rodzaj ogrzewania Ogrzewanie suche
  - Ilość komór 1
  - Wielkość komory, format GN 2 x 1/1 GN
  - Głębokość pojemnika GN maks. 200 mm
  - Komora z podwójną ścianką Tak
  - Zakres temperatury 30 °C do 90 °C
  - Regulacja temperatury Bezstopniowo
  - Strefy grzewcze osobno regulowane Termostatycznie
  - Włącznik/wyłącznik Nie
  - Lampka kontrolna Tak
  - Kółka skrętne Nagrzewanie
  - Długość przewodu Wł./wył.
  - Stan przy dostawie 4 kółka skrętne, 2 z możliwością zablokowania
  - Nie wchodzi w zakres dostawy 3 m
  - Moc przyłączeniowa Zestaw montażowy (łatwy montaż)
  - wymiary Pojemniki GN
  - waga 1 kW | 230 V | 50 Hz
- szer. 650 x gł. 820 x wys. 855 mm  
32 kg

### Wózek do wyd. potraw 3x1/1GN podgrz

200255

UVP\* 4 582,- PLN

GTIN 4015613505329



- Materiał CNS 18/10
  - Rodzaj ogrzewania Ogrzewanie suche
  - Ilość komór 1
  - Wielkość komory, format GN 3 x 1/1 GN
  - Głębokość pojemnika GN maks. 200 mm
  - Komora z podwójną ścianką Tak
  - Zakres temperatury 30 °C do 90 °C
  - Regulacja temperatury Bezstopniowo
  - Strefy grzewcze osobno regulowane Termostatycznie
  - Włącznik/wyłącznik Nie
  - Lampka kontrolna Tak
  - Kółka skrętne Nagrzewanie
  - Długość przewodu Wł./wył.
  - Stan przy dostawie Zestaw montażowy (łatwy montaż)
  - Nie wchodzi w zakres dostawy 4 kółka skrętne, 2 z możliwością zablokowania
  - Moc przyłączeniowa 3 m
  - wymiary Pojemniki GN
  - waga 2 kW | 230 V | 50 Hz
- szer. 650 x gł. 1 200 x wys. 855 mm  
41 kg

## Wózek do wydawania potraw WB2110

200261

UVP\* 4 508,- PLN

GTIN 4015613671789



Mobilny bufet: komfortowe utrzymanie ciepła i transportowanie potraw. Błyskawiczne wydawanie ciepłego bufetu.



- Materiał CNS 18/10
- Rodzaj ogrzewania Ogrzewanie wodą
- Ilość komór 2
- Wielkość komory, format GN 2 x 1/1 GN
- Głębokość pojemnika GN maks. 200 mm
- Zakres temperatury 30 °C do 90 °C
- Regulacja temperatury Bezstopniowo
- Strefy grzewcze osobno regulowane Tak
- Kranik spustowy wody Tak
- Włącznik/wyłącznik Tak
- Lampka kontrolna Nagrzewanie Wł./wył.
- Podstawa Wymiary: szer. 600 x głęb. 730 x wys. 370 mm
- Kółka skrętne 4 kółka skrętne, 2 z możliwością zablokowania
- Długość przewodu 1,6 m
- Stan przy dostawie W stanie całkowicie zmontowanym
- Nie wchodzi w zakres dostawy Pojemniki GN
- Moc przyłączeniowa 1,4 kW | 230 V | 50-60 Hz
- wymiary szer. 655 x gł. 900 x wys. 910 mm
- waga 38,8 kg



- ▶ Komora: 2 x 1/1 GN, głębokość 200 mm
- ▶ Ogrzewanie wodą
- ▶ Strefy grzewcze regulowane osobno



- ▶ Kurek spustowy wody

## Wózek do wydawania potraw WB3110

200262

UVP\* 5 529,- PLN

GTIN 4015613671802



Mobilny bufet: komfortowe utrzymanie ciepła i transportowanie potraw. Błyskawiczne wydawanie ciepłego bufetu.



- Materiał CNS 18/10
- Rodzaj ogrzewania Ogrzewanie wodą
- Ilość komór 3
- Wielkość komory, format GN 3 x 1/1 GN
- Głębokość pojemnika GN maks. 200 mm
- Zakres temperatury 30 °C do 90 °C
- Regulacja temperatury Bezstopniowo
- Strefy grzewcze osobno regulowane Tak
- Kranik spustowy wody Tak
- Włącznik/wyłącznik Tak
- Lampka kontrolna Nagrzewanie Wł./wył.
- Podstawa Wymiary: szer. 600 x głęb. 1135 x wys. 370 mm
- Kółka skrętne 4 kółka skrętne, 2 z możliwością zablokowania
- Długość przewodu 1,7 m
- Nie wchodzi w zakres dostawy Pojemniki GN
- Stan przy dostawie W stanie całkowicie zmontowanym
- Moc przyłączeniowa 2,1 kW | 230 V | 50-60 Hz
- wymiary szer. 655 x gł. 1 300 x wys. 910 mm
- waga 54 kg

## Podgrzewacze do filiżanek



### Podgrzewacz do filiżanek T160

103048

UVP\* 477,- PLN

GTIN 4015613672250



- Materiał
  - Aluminium
  - Tworzywo sztuczne
- Pojemność dla filiżanek maks. 16
- Średnica filiżanek maks. 90 mm
- Wymiary leja na szklanki Ø 95 mm | Wysokość: 300 mm
- Zakres temperatury 47 °C do 52 °C
- Włącznik/wyłącznik Tak
- Właściwości Ogrzewanie: grzałka PTC
- Moc przyłączeniowa 0,11 kW | 220-240 V | 50/60 Hz
- wymiary szer. 290 x gł. 210 x wys. 350 mm
- waga 2,2 kg

### Podgrzewacz do 48 filiżanek, StCrNi

103067

UVP\* 1 313,- PLN

GTIN 4015613469218



- Materiał
  - Aluminium
- Pojemność dla filiżanek maks. 48
- Średnica filiżanek maks. 90 mm
- Wymiary leja na szklanki Ø 95 mm | Wysokość: 300 mm
- Zakres temperatury 30 °C do 45 °C
- Włącznik/wyłącznik Tak
- Właściwości 4 kubki na łyżeczki do herbaty, zdejmowane z obrotowym cokołem
- Moc przyłączeniowa 0,2 kW | 230 V | 50 Hz
- wymiary szer. 360 x gł. 360 x wys. 415 mm
- waga 7,5 kg

### Podgrzewacz do filiżanek TA720

103076

UVP\* 1 424,- PLN

GTIN 4015613708867



- Materiał
  - Stal szlachetna
- Pojemność dla filiżanek maks. 72
- Zakres temperatury do 60 °C
- Wymiary powierzchni odstawczej szer. 280 x gł. 295 mm
- Wysokość wewnątrz, na 175 mm
- Włącznik/wyłącznik Tak
- Właściwości Z powierzchnią do odkładania przedmiotów, wymiary: szer. 250 x głęb. 250 mm
- Moc przyłączeniowa 0,14 kW | 230 V | 50/60 Hz
- wymiary szer. 320 x gł. 345 x wys. 550 mm
- waga 10,7 kg

## Podgrzewacz T12

A120814

UVP\* 329,- PLN

GTIN 4015613687285



• Materiał

Stal szlachetna



- Pojemność talerzy
- Średnica talerza maks.
- Zakres temperatury do
- Lampka kontrolna
- Włącznik/wyłącznik
- Moc przyłączeniowa
- wymiary
- waga

Tworzywo sztuczne

12

280 mm

65 °C

Tak

Tak

0,3 kW | 230 V | 50 Hz

szer. 320 x gł. 250 x wys. 105 mm

2,9 kg

## Podgrzewacz do 30-40 talerzy, CrNi

103069

UVP\* 2 211,- PLN

GTIN 4015613475592



• Materiał

Stal szlachetna



- Pojemność talerzy
- Średnica talerza maks.
- Średnica wewnętrzna
- Wysokość wewnętrzna góra
- Wysokość wewnętrzna dół
- Zakres temperatury
- Regulacja temperatury
- Wersja półki
- Rodzaj drzwi
- Lampka kontrolna
- Włącznik/wyłącznik
- Moc przyłączeniowa
- wymiary
- waga

30 - 40

320 mm

330 mm

225 mm

215 mm

30 °C do 80 °C

Termostatycznie

Na całej powierzchni

Drzwi obrotowe

Wł./wyl.

Tak

0,6 kW | 230 V | 50 Hz

szer. 465 x gł. 465 x wys. 565 mm

22,4 kg

## Podajnik talerzy 2x50 talerzy 2,0kW

103065

UVP\* 5 170,- PLN

GTIN 4015613437774



• Materiał

Stal szlachetna



- Średnica talerza maks.
- Pojemność talerzy

300 mm

2 x 50

Maks. 2 x 32 kg

2



- Ilość płyt grzewczych
- Płyty grzewcze osobno włączane
- Zakres temperatury
- Lampka kontrolna
- Włącznik/wyłącznik
- Kółka skrętne

Nie

30 °C do 110 °C

Wł./wyl.

Tak

4 kółka skrętne, 2 z możliwością zablokowania

- W zestawie

2 pokrywy, tworzywo sztuczne

- Moc przyłączeniowa

2 kW | 230 V | 50 Hz

- wymiary

szer. 435 x gł. 820 x wys. 1 025 mm

- waga

54 kg



- ▶ Pojemność: 2 x 50 talerzy
- ▶ Średnica talerza: 300 mm

## Szafka grz., 1D, 25-30 talerzy

103064

UVP\* 1 180,- PLN

GTIN 4015613405704



- Materiał
- Pojemność talerzy
- Średnica talerza maks.
- Wymiary wewnętrzne
- Zakres temperatury
- Regulacja temperatury
- Ilość drzwi
- Rodzaj drzwi
- Ilość półek
- Regulowana wysokość półek
- Lampka kontrolna
- Włącznik/wyłącznik
- Moc przyłączeniowa
- wymiary
- waga

Stal szlachetna  
25 - 30  
320 mm  
szer. 355 x gł. 340 x wys. 420 mm  
30 °C do 85 °C  
Termostatycznie  
1  
Drzwi skrzydłowe  
1  
Tak  
Wł./wyl.  
Tak  
0,4 kW | 230 V | 50 Hz  
szer. 400 x gł. 460 x wys. 550 mm  
21,2 kg

## Szafka grz., 1D, 55-60 talerzy

103063

UVP\* 1 424,- PLN

GTIN 4015613398594



- Materiał
- Pojemność talerzy
- Średnica talerza maks.
- Wymiary wewnętrzne
- Zakres temperatury
- Regulacja temperatury
- Ilość drzwi
- Rodzaj drzwi
- Ilość półek
- Regulowana wysokość półek
- Lampka kontrolna
- Włącznik/wyłącznik
- Moc przyłączeniowa
- wymiary
- waga

Stal szlachetna  
55 - 60  
320 mm  
szer. 405 x gł. 365 x wys. 660 mm  
30 °C do 85 °C  
Termostatycznie  
1  
Drzwi skrzydłowe  
1  
Tak  
Wł./wyl.  
Tak  
0,75 kW | 230 V | 50 Hz  
szer. 450 x gł. 495 x wys. 855 mm  
32,2 kg

## Szafka grz., 2D, 110-120 talerzy

103122

UVP\* 2 385,- PLN

GTIN 4015613398600



- Materiał
- Pojemność talerzy
- Średnica talerza maks.
- Wymiary wewnętrzne
- Zakres temperatury
- Regulacja temperatury
- Ilość drzwi
- Rodzaj drzwi
- Ilość półek
- Regulowana wysokość półek
- Lampka kontrolna
- Włącznik/wyłącznik
- Moc przyłączeniowa
- wymiary
- waga

Stal szlachetna  
110 - 120  
320 mm  
szer. 710 x gł. 365 x wys. 660 mm  
30 °C do 85 °C  
Termostatycznie  
2  
Drzwi skrzydłowe  
1  
Tak  
Wł./wyl.  
Tak  
1,2 kW | 230 V | 50 Hz  
szer. 750 x gł. 495 x wys. 855 mm  
46 kg



Ciepło podczerwieni o szerokim zastosowaniu – lampa grzewcza z systemem ruchu wahadłowego do utrzymywania temperatury potraw w zależności od potrzeb.

- |                                |  |
|--------------------------------|--|
| • Materiał                     | Stal<br>Lakierowane  |
| • Kolor                        | Srebrny<br>mat   |
| • Rodzaj źródła ciepła         | lampa/lampy na podczerwień   |
| • oprawa                       | E27  |
| • Wersja                       | do montażu sufitowego  |
| • wersja przewodu zasilającego | Przewód spiralny<br>długość przewodu: od 650 mm do 1600 mm<br>system ruchu wahadłowego                         |
| • Włącznik/wyłącznik           | Tak  |
| • właściwości                  | wentylowany reflektor stalowy  |
| • W zestawie                   | 1 lampa na podczerwień (Philips Incandescent), kolor szkła: przezroczysty<br>elektryczny materiał połączeniowy |
| • Moc przyłączeniowa           | 0,25 kW   230-250 V   50 Hz  |
| • wymiary                      | szer. 230 x gł. 230 x wys. 250 mm  |
| • waga                         | 1,04 kg  |




- ▶ Lampa grzewcza z systemem ruchu wahadłowego
- ▶ Wersja: do montażu sufitowego



- ▶ 1 lampa na podczerwień (Philips Incandescent)
- ▶ Kolor szkła: przezroczysty
- ▶ Oprawa: E27



- ▶ Włącznik/wyłącznik



- ▶ Lampy grzewcze IWL250D
- ▶ Dostępne w 4 różnych kolorach

## Lampa grzewcza IWL250D SW

- Kolor: Czarny, mat
- wymiary: szer. 230 x gł. 230 x wys. 250 mm
- waga: 1,04 kg
- GTIN: 4015613712703



114273

UVP\* 407,- PLN

## Lampa grzewcza IWL250D KU

- Kolor: miedź, wysoki połysk
- wymiary: szer. 230 x gł. 230 x wys. 250 mm
- waga: 1,04 kg
- GTIN: 4015613712727



114274

UVP\* 503,- PLN

## Lampa grzewcza IWL250D GO

- Kolor: złoty, wysoki połysk
- wymiary: szer. 230 x gł. 230 x wys. 250 mm
- waga: 1,04 kg
- GTIN: 4015613712734



114275

UVP\* 503,- PLN

## Wyposażenie dodatkowe

### Lampa na podczerwień IWL250D-W

- Materiał: Szkło, Metal
- Wersja: podczerwień, Philips Incandescent 230-250 V BR125, kolor szkła: przezroczysty
- gwint: E27
- Moc przyłączeniowa: 0,25 kW | 230-250 V | 50 Hz
- wymiary: szer. 125 x gł. 125 x wys. 173 mm
- waga: 0,1 kg
- GTIN: 4015613715131



114277

UVP\* 57,- PLN

### Lampa na podczerwień IWL250D

- Materiał: Szkło, Metal
- Wersja: podczerwień, Philips Incandescent 230-250 V BR125
- gwint: E27
- Moc przyłączeniowa: 0,25 kW | 230-250 V | 50 Hz
- wymiary: szer. 125 x gł. 125 x wys. 180 mm
- waga: 0,12 kg
- GTIN: 4015613692562



114271

UVP\* 65,- PLN

## Lampa grzewcza IWL250ST

114270

UVP\* 662,- PLN

GTIN 4015613686417



- Materiał
- Wersja



- Rodzaj źródła ciepła
- oprawa
- wersja przewodu zasilającego
- Włącznik/wyłącznik
- właściwości

- W zestawie

- Moc przyłączeniowa
- wymiary
- waga

Stal szlachetna  
Urządzenie nastolne  
Ruchome ramię lampy  
lampa/lampy na podczerwień  
E27  
długość przewodu: 1,3 m  
Tak  
Wysokość w świetle: zmienna  
(maks. 520 mm)  
wentylowany reflektor stalowy  
1 lampa na podczerwień (Philips IR250),  
kolor szkła: przezroczysty  
0,25 kW | 230 V | 50/60 Hz  
szer. 200 x gł. 250 x wys. 700 mm  
6,1 kg

## Mostek grzewczy I2WL550 1/1

114266

UVP\* 447,- PLN

GTIN 4015613675831



- Materiał
- Wielkość komory, format GN
- Głębokość pojemnika GN maks.
- ilość źródeł światła



- Rodzaj źródła ciepła
- moc pojedynczego źródła ciepła
- Zakres temperatury do
- Regulowana wysokość nóżek
- Regulacja wysokości
- Włącznik/wyłącznik
- Właściwości
- Stan przy dostawie
- W zestawie

- Moc przyłączeniowa
- wymiary
- waga

Aluminium  
1/1 GN  
65 mm  
2  
lampa/lampy na podczerwień  
0,275 kW  
58 °C  
Tak  
550 mm do 700 mm  
Tak  
Wentylowane reflektory aluminiowe  
Zestaw montażowy (łatwy montaż)  
1 pojemnik GN 1/1 GN, głębokość 65 mm,  
stal szlachetna  
0,55 kW | 230 V | 50 Hz  
szer. 510 x gł. 345 x wys. 550 mm  
2,4 kg

## Mostek grzewczy I3WL820 2/1 GN

114267

UVP\* 447,- PLN

GTIN 4015613676326



- Materiał
- Wielkość komory, format GN
- Głębokość pojemnika GN maks.
- ilość źródeł światła



- moc pojedynczego źródła ciepła
- źródła ciepła osobno załączane
- Rodzaj źródła ciepła
- Zakres temperatury do
- Wysokość w świetle
- Osłona
- Włącznik/wyłącznik
- Wersja

- Ważna wskazówka
- Właściwości
- Stan przy dostawie
- Moc przyłączeniowa
- wymiary
- waga

Aluminium  
2/1 GN  
65 mm  
3  
0,275 kW  
Nie  
lampa/lampy na podczerwień  
58 °C  
390 mm  
Nie  
Tak  
produkt przystosowany do komór GN / misy  
GN  
wnęka na pojemniki GN: szer. 650 x gł. 530  
x wys. 65 mm  
dostawa bez pojemników GN  
Wentylowane reflektory aluminiowe  
Zestaw montażowy (łatwy montaż)  
0,825 kW | 230 V | 50 Hz  
szer. 810 x gł. 340 x wys. 610 mm  
2,1 kg



## Wyposażenie dodatkowe

### Lampa na podczerwień IWL250D-WS

- Materiał: Szkło, Metal
- Wersja: podczerwień, kolor szkła: przezroczysty
- gwint: E27
- Moc przyłączeniowa: 0,25 kW | 230-250 V | 50 Hz
- wymiary: szer. 120 x gł. 120 x wys. 142 mm
- waga: 0,1 kg
- GTIN: 4015613717135



114258

UVP\* 33,- PLN

### Mostek grzewczy IHR1000 1/1

A114001

UVP\* 884,- PLN

GTIN 4015613432526



CNS

- Materiał: Stal niklowo-chromowa
- Wielkość komory, format GN: 1/1 GN
- Głębokość pojemnika GN maks.: 50 mm
- Rodzaj źródła ciepła: Grzałka/grzałki IR
- Ilość grzałek: 1
- Moc każdej grzałki: 0,9 kW
- Zakres temperatury: 22 °C do 53 °C
- Wysokość w świetle: 72,5 mm
- Lampka kontrolna: Tak
- Włącznik/wyłącznik: Tak
- Stan przy dostawie: W stanie całkowicie zmontowanym
- W zestawie: 1 pojemnik GN 1/1 GN, głębokość 65 mm, stal szlachetna  
1 blacha perforowana
- Moc przyłączeniowa: 1 kW | 230 V | 50 Hz
- wymiary: szer. 335 x gł. 570 x wys. 505 mm
- waga: 8,3 kg

### Mostek grzewczy IHR650 1/1 GN

114265

UVP\* 2 178,- PLN

GTIN 4015613670775



- Materiał: Stal szlachetna  
Aluminium  
Szkło
- ilość źródeł światła: 1
- Wielkość komory, format GN: 1/1 GN
- Głębokość pojemnika GN maks.: 40 mm
- Rodzaj źródła ciepła: Grzałka/grzałki IR
- moc pojedynczego źródła ciepła: 0,65 kW
- Osłona: Tak
- Wysokość w świetle: 340 mm
- Włącznik/wyłącznik: Tak
- Lampka kontrolna: -
- Wersja: produkt przystosowany do komór GN / misy GN  
wnęka na pojemniki GN: szer. 507 x gł. 300 x wys. 50 mm  
dostawa bez pojemników GN
- Waga wskazówka: W stanie całkowicie zmontowanym
- Stan przy dostawie: 0,65 kW | 230 V | 50/60 Hz
- Moc przyłączeniowa: szer. 775 x gł. 430 x wys. 457 mm
- wymiary: 9 kg
- waga:

## Mostek grzewczy I1WL40

114263

UVP\* 869,- PLN

GTIN 4015613655376



- Materiał Stal szlachetna  
Pleksiglas
- Ilość stref grzewczych 1
- ilość źródeł światła 1
- Rodzaj źródła ciepła lampa/lampy na podczerwień
- moc pojedynczego źródła ciepła 0,25 kW
- Materiał powierzchni płyty grzewczej szkło ceramiczne
- Szerokość płyty grzewczej 320 mm
- Głębokość płyty grzewczej 525 mm
- Zakres temperatury 30 °C do 85 °C
- Osłona Tak
- Wysokość w świetle 230 mm
- Lampka kontrolna Wł./wył.
- Włącznik/wyłącznik Tak
- Stan przy dostawie W stanie całkowicie zmontowanym
- Moc przyłączeniowa 0,4 kW | 220-240 V | 50-60 Hz
- wymiary szer. 380 x gł. 555 x wys. 560 mm
- waga 7,5 kg

## Mostek grzewczy I2WL800

114272

UVP\* 1 472,- PLN

GTIN 4015613692272



- Materiał Stal szlachetna  
Pleksiglas
- Ilość stref grzewczych 2
- ilość źródeł światła 2
- Rodzaj źródła ciepła lampa/lampy na podczerwień
- moc pojedynczego źródła ciepła 0,25 kW
- źródła ciepła osobno załączane Tak
- Materiał powierzchni płyty grzewczej szkło ceramiczne
- Szerokość płyty grzewczej 320 mm
- Głębokość płyty grzewczej 530 mm
- Strefy grzewcze osobno regulowane Tak
- Zakres temperatury 30 °C do 85 °C
- Osłona Tak
- Wysokość w świetle 300 mm
- Lampka kontrolna Wł./wył.
- Włącznik/wyłącznik Tak
- Stan przy dostawie W stanie całkowicie zmontowanym
- Moc przyłączeniowa 0,8 kW | 230 V | 50-60 Hz
- wymiary szer. 740 x gł. 565 x wys. 570 mm
- waga 14 kg

## Mostek grzewczy TR I2WL950

A114245

UVP\* 2 696,- PLN

GTIN 4015613389684



- Materiał CNS 18/10
- Materiał powierzchni płyty grzewczej CNS 18/10
- Ilość stref grzewczych 1
- ilość źródeł światła 2
- Rodzaj źródła ciepła lampa/lampy na podczerwień
- Zakres temperatury 30 °C do 90 °C
- źródła ciepła osobno załączane Tak
- Osłona Tak
- Wysokość w świetle 490 mm
- Lampka kontrolna Tak
- Włącznik/wyłącznik Tak
- Stan przy dostawie W stanie całkowicie zmontowanym
- Moc przyłączeniowa 0,95 kW | 230 V | 50 Hz
- wymiary szer. 850 x gł. 650 x wys. 800 mm
- waga 19 kg

## Mostek grzewczy TR I3WL1350

A114250

UVP\* 3 321,- PLN

GTIN 4015613389691



CNS 18/10

- Materiał CNS 18/10
- Materiał powierzchni płyty grzewczej CNS 18/10
- Ilość stref grzewczych 1
- Ilość źródeł światła 3
- Rodzaj źródła ciepła lampa/lampy na podczerwień
- Zakres temperatury 30 °C do 90 °C
- Źródła ciepła osobno załączane Tak
- Osłona Tak
- Wysokość w świetle 490 mm
- Lampka kontrolna Tak
- Włącznik/wyłącznik Tak
- Stan przy dostawie W stanie całkowicie zmontowanym
- Moc przyłączeniowa 1,35 kW | 230 V | 50 Hz
- wymiary szer. 1 270 x gł. 650 x wys. 800 mm
- waga 28 kg

### Wyposażenie dodatkowe

#### Lampa na podczerwień IWL250D-W

- Materiał: Szkło, Metal
- Wersja: podczerwień, Philips Incandescent 230-250 V BR125, kolor szkła: przezroczysty
- gwint: E27
- Moc przyłączeniowa: 0,25 kW | 230-250 V | 50 Hz
- wymiary: szer. 125 x gł. 125 x wys. 173 mm
- waga: 0,1 kg
- GTIN: 4015613715131



114277

UVP\* 57,- PLN

#### Lampa na podczerwień IWL250D

- Materiał: Szkło, Metal
- Wersja: podczerwień, Philips Incandescent 230-250 V BR125
- gwint: E27
- Moc przyłączeniowa: 0,25 kW | 230-250 V | 50 Hz
- wymiary: szer. 125 x gł. 125 x wys. 180 mm
- waga: 0,12 kg
- GTIN: 4015613692562



114271

UVP\* 65,- PLN

## Mostek grzewczy WBS800 I1HR



STAINLESS STEEL

- Materiał Stal szlachetna
- Rodzaj źródła ciepła Grzałka/grzałki IR
- Moc każdej grzałki 0,2 kW
- Wysokość w świetle 290 mm
- Lampka kontrolna Tak
- Włącznik/wyłącznik Tak
- Właściwości Z rantem 30 - 40 mm ze wszystkich stron  
Nóżki z rury kwadratowej 25 x 25 mm


	Ilość grzałek	Moc przyłączeniowa	wymiary	waga	Nr art.	UVP*	GTIN
Mostek grzewczy WBS800 I1HR	1	0,2 kW 220-240 V   50/60 Hz	szer. 800 x gł. 300 x wys. 400 mm	8 kg	112081	2 211,- PLN	4015613656311
Mostek grzewczy WBS1000 I2HR	2	0,4 kW 220-240 V   50/60 Hz	szer. 1 000 x gł. 300 x wys. 400 mm	9 kg	112101	2 400,- PLN	4015613656328
Mostek grzewczy WBS1200 I3HR	3	0,6 kW 220-240 V   50/60 Hz	szer. 1 200 x gł. 300 x wys. 400 mm	11 kg	112122	2 733,- PLN	4015613656335
Mostek grzewczy WBS1400 I3HR	3	0,6 kW 220-240 V   50/60 Hz	szer. 1 400 x gł. 300 x wys. 400 mm	12 kg	112141	2 844,- PLN	4015613650197
Mostek grzewczy WBS1600 I3HR	3	0,6 kW 220-240 V   50/60 Hz	szer. 1 600 x gł. 300 x wys. 400 mm	14 kg	112161	2 951,- PLN	4015613656342
Mostek grzewczy WBS1800 I4HR	4	0,8 kW 220-240 V   50/60 Hz	szer. 1 800 x gł. 300 x wys. 400 mm	17 kg	112181	3 361,- PLN	4015613656359
Mostek grzewczy WBS2000 I4HR	4	0,8 kW 220-240 V   50/60 Hz	szer. 2 000 x gł. 300 x wys. 400 mm	18 kg	112201	3 583,- PLN	4015613656366

## Mostek grzewczy IHR650



Mostek grzewczy na podczerwień – elastyczne zastosowanie jako urządzenie wolnostojące lub podwieszane do sufitu

- Materiał: Aluminium, Stal szlachetna
- Rodzaj źródła ciepła: Grzałka/grzałki IR
- Ilość grzałek: 1
- Włącznik/wyłącznik: Tak
- Wersja: Gotowe do montażu
- Wysokość w świetle: 360 mm
- Właściwości: Przygotowane do montażu nóżek lub łańcucha
- Nie wchodzi w zakres dostawy: Nóżki, łańcuch



	Moc każdej grzałki	Moc przyłączeniowa	wymiary	waga	Nr art.	UVP*	GTIN
Mostek grzewczy IHR650	0,65 kW	0,65 kW 230 V   50/60 Hz	szer. 760 x gł. 225 x wys. 65 mm	2,8 kg	<b>114001</b>	758,- PLN	4015613451749
Mostek grzewczy IHR800	0,8 kW	0,8 kW 230 V   50/60 Hz	szer. 920 x gł. 225 x wys. 65 mm	3,3 kg	<b>114002</b>	832,- PLN	4015613452142
Mostek grzewczy IHR950	0,95 kW	0,95 kW 230 V   50/60 Hz	szer. 1 070 x gł. 225 x wys. 65 mm	3,6 kg	<b>114003</b>	906,- PLN	4015613452159
Mostek grzewczy IHR1100	1,1 kW	1,1 kW 230 V   50/60 Hz	szer. 1 220 x gł. 225 x wys. 65 mm	4 kg	<b>114005</b>	995,- PLN	4015613466538
Mostek grzewczy IHR1250	1,25 kW	1,25 kW 230 V   50/60 Hz	szer. 1 370 x gł. 225 x wys. 65 mm	4,3 kg	<b>114004</b>	1 032,- PLN	4015613452166
Mostek grzewczy IHR1730	1,73 kW	1,73 kW 230 V   50/60 Hz	szer. 1 830 x gł. 225 x wys. 65 mm	5,6 kg	<b>114006</b>	1 239,- PLN	4015613466545

### Wyposażenie dodatkowe

Stopa do mostka grzewczego, para

- wymiary: szer. 270 x gł. 25 x wys. 425 mm
- waga: 0,72 kg
- GTIN: 4015613452258



**114000**

UVP\* 270,- PLN

## Podgrzewacz do talerzy 5

120803

UVP\* 1 993,- PLN

GTIN 4015613612553



- Materiał
- Materiał płyty grzewczej
- Ilość płyt grzewczych
- Wymiary powierzchni odstawczej
- Właściwości rączki
- Regulacja temperatury
- Lampka kontrolna

Aluminium  
Aluminium  
5  
szer. 280 x gł. 165 mm  
Powłoka gumowana  
Bezstopniowo  
Wł./wyl.  
urządzenie pracuje  
Tak  
0,85 kW | 230 V | 50/60 Hz  
szer. 380 x gł. 250 x wys. 320 mm  
15,4 kg

- Włącznik/wyłącznik
- Moc przyłączeniowa
- wymiary
- waga

## Podgrzewacz do talerzy 8

120802

UVP\* 2 866,- PLN

GTIN 4015613509815



- Materiał
- Materiał płyty grzewczej
- Ilość płyt grzewczych
- Wymiary powierzchni odstawczej
- Właściwości rączki
- Regulacja temperatury
- Lampka kontrolna

Aluminium  
Aluminium  
8  
szer. 280 x gł. 165 mm  
Powłoka gumowana  
Bezstopniowo  
Wł./wyl.  
urządzenie pracuje  
Tak  
1,25 kW | 230 V | 50/60 Hz  
szer. 380 x gł. 250 x wys. 447 mm  
22,3 kg

- Włącznik/wyłącznik
- Moc przyłączeniowa
- wymiary
- waga

## Wyposażenie dodatkowe

### Płyta zapas. pdg. do talerzy

- Materiał: Aluminium
- Wymiary powierzchni odstawczej: szer. 280 x gł. 165 mm
- Właściwości rączki: Powłoka gumowana
- wymiary: szer. 165 x gł. 280 x wys. 10 mm
- waga: 1,93 kg
- GTIN: 4015613658100



120806

UVP\* 277,- PLN

## Płyta grzewcza WP1200

A114365

UVP\* 207,- PLN

GTIN 4015613687254



- Materiał
- Materiał płyty grzewczej
- Wymiary powierzchni odstawczej
- Czas nagrzewania
- Czas utrzymania ciepła maks.
- Ochrona przed przegrzaniem
- Włącznik/wyłącznik
- Lampka kontrolna

Stal szlachetna  
Stal szlachetna  
szer. 600 x gł. 200 mm  
7 minut (100 °C)  
37 min.  
Tak  
Tak  
Nagrzewanie  
Gotowość do użycia  
Po podłączeniu do prądu płyta grzewcza nagrzewa się automatycznie do maks. temperatury 100 °C  
Przewód odłączany  
1,2 kW | 220-240 V | 50/60 Hz  
szer. 730 x gł. 215 x wys. 62 mm  
4 kg


- Właściwości
- Moc przyłączeniowa
- wymiary
- waga

## Płyta grzewcza WP150 1/1

114356

UVP\* 466,- PLN

GTIN 4015613416755



- Materiał Aluminium
- Materiał płyty grzewczej Szkło
- Norma gastronomiczna 1/1 GN
- Wymiary powierzchni odstawczej szer. 500 x gł. 300 mm
- Zakres temperatury 30 °C do 95 °C
- Regulacja temperatury Bezstopniowo
- Ochrona przed przegrzaniem Tak
- Lampka kontrolna Nagrzewanie
- Włącznik/wyłącznik Tak
- Nie wchodzi w zakres dostawy Pojemniki GN
- Moc przyłączeniowa 0,15 kW | 230 V | 50/60 Hz
- wymiary szer. 570 x gł. 335 x wys. 40 mm
- waga 3,4 kg

## Płyta grzewcza WP300 2/1

114357

UVP\* 636,- PLN

GTIN 4015613416762



- Materiał Aluminium
- Materiał płyty grzewczej Szkło
- Norma gastronomiczna 2/1 GN
- Wymiary powierzchni odstawczej szer. 600 x gł. 500 mm
- Zakres temperatury 30 °C do 95 °C
- Regulacja temperatury Bezstopniowo
- Ochrona przed przegrzaniem Tak
- Lampka kontrolna Nagrzewanie
- Włącznik/wyłącznik Tak
- Nie wchodzi w zakres dostawy Pojemniki GN
- Moc przyłączeniowa 0,3 kW | 230 V | 50/60 Hz
- wymiary szer. 670 x gł. 550 x wys. 40 mm
- waga 5,9 kg

## Płyta grzewcza WP250



- Materiał Stal szlachetna
- Materiał płyty grzewczej Stal szlachetna
- Zakres temperatury 35 °C do 95 °C
- Regulacja temperatury Termostatycznie
- Ochrona przed przegrzaniem Tak
- Lampka kontrolna Wł./wyl.
- Włącznik/wyłącznik Tak

	Wymiary powierzchni odstawczej	Moc przyłączeniowa	wymiary	waga	Nr art.	UVP*	GTIN
Płyta grzewcza WP250	szer. 500 x gł. 377 mm	0,25 kW 230 V   50/60 Hz	szer. 500 x gł. 375 x wys. 64 mm	5 kg	114360	477,- PLN	4015613504957
Płyta grzewcza WP450	szer. 909 x gł. 477 mm	0,45 kW 230 V   50/60 Hz	szer. 900 x gł. 450 x wys. 64 mm	13,2 kg	114361	699,- PLN	4015613504964
Płyta grzewcza WP600	szer. 1000 x gł. 527 mm	0,6 kW 230 V   50/60 Hz	szer. 1 000 x gł. 500 x wys. 64 mm	16 kg	114362	858,- PLN	4015613504971

## Indukcyjna płyta grzewcza IW10-EB

114367

UVP\* 588,- PLN

GTIN 4015613715704



▶ Idealnie sprawdzi się na etapie przygotowań, podczas wydawania potraw oraz przy bufecie



▶ Prosta obsługa  
▶ Regulacja temperatury z dokładnością do 5°C



Prosta obsługa, precyzyjna regulacja temperatury w zakresie od 40°C do 100°C, jak również duża powierzchnia grzewcza zapewnią optymalne warunki na etapie przygotowań, podczas wydawania potraw oraz przy bufecie – niezależnie od tego, czy do gotowania używasz naczyń okrągłych czy kwadratowych.

- Materiał Stal szlachetna
- Materiał powierzchni grzewczej Szkło
- Wymiary powierzchni szyby szer. 455 x gł. 310 mm
- Rodzaj powierzchni grzewczej Indukcja
- wydajność maks. 1000 W
- Ilość stopni temperatury 13
- Zakres temperatury 40 °C do 100 °C
- Interwały ustawienia temperatury 5 °C
- Ochrona przed przegrzaniem Tak
- Detekcja garnka Tak
- Nadaje się do zabudowy Tak
- Sterowanie Elektronicznie Dotykowo
- Wyświetlacz cyfrowy Tak
- Lampka kontrolna Wł./wyl.
- Włącznik/wyłącznik Tak
- Właściwości  
Możliwość szeregowego podłączenia 3 urządzeń w 1 obwodzie elektrycznym  
Możliwość wykorzystania również jako urządzenie nastolne
- Moc przyłączeniowa 1 kW | 230 V | 50 Hz
- wymiary szer. 490 x gł. 345 x wys. 67 mm
- waga 5,3 kg

## Indukcyjna płyta grzewcza IW10-EBBF

105996

UVP\* 732,- PLN

GTIN 4015613715421



▶ Płyta grzewcza do zabudowy z oddzielnym panelem obsługi  
▶ Idealnie nadaje się do ciepłych bufetów



▶ Prosta obsługa -  
▶ Regulacja temperatury z dokładnością do 10°C



Płyta grzewcza do zabudowy – dzięki oddzielnemu panelowi obsługi – doskonale nadaje się do utrzymania temperatury potraw w zależności od potrzeb. Dzięki prostej obsłudze i precyzyjnej regulacji temperatury w zakresie od 50°C do 100°C idealnie sprawdzi się w ciepłym bufecie.

- Materiał Stal szlachetna
- Materiał powierzchni grzewczej Szkło
- Wymiary powierzchni szyby szer. 320 x gł. 370 mm
- Średnica powierzchni grzewczej 280 mm
- Rodzaj powierzchni grzewczej Indukcja
- wydajność maks. 1000 W
- Ilość stopni temperatury 6
- Zakres temperatury 50 °C do 100 °C
- Interwały ustawienia temperatury 10 °C
- Ochrona przed przegrzaniem Tak
- Detekcja garnka Tak
- Nadaje się do zabudowy Tak
- Sterowanie Elektronicznie Dotykowo
- Wyświetlacz cyfrowy Tak
- Lampka kontrolna gotowość do pracy
- Włącznik/wyłącznik Tak
- Właściwości  
Oddzielny panel obsługi, długość przewodu: 0,75 m  
Możliwość szeregowego podłączenia 3 urządzeń w 1 obwodzie elektrycznym  
Możliwość wykorzystania również jako urządzenie nastolne
- Moc przyłączeniowa 1 kW | 230 V | 50 Hz
- wymiary szer. 320 x gł. 370 x wys. 80 mm
- waga 3,5 kg

## Dozownik płatków śniadaniowych

500377

UVP\* 207,- PLN

GTIN 4015613527260



- Materiał
  - Tworzywo sztuczne
  - Blacha stalowa
  - Lakierowane
- Ilość dozowników
- Pojemność
- Wysokość misek, maks.
- Przystosowane do
  - Płatki kukurydziane
  - Zboża
  - Musli
  - Orzechy
- Właściwości
  - Pojemnik odporny na zarysowania
  - Nadaje się do montażu ściennego
- Nie wchodzi w zakres dostawy
- wymiary
- waga

## Dozownik płatków śniadan., podw.

500378

UVP\* 381,- PLN

GTIN 4015613531793



- Materiał
  - Tworzywo sztuczne
  - Blacha stalowa
  - Lakierowane
- Ilość dozowników
- Pojemność
- Wysokość misek, maks.
- Przystosowane do
  - Płatki kukurydziane
  - Zboża
  - Musli
  - Orzechy
- Właściwości
  - Pojemnik odporny na zarysowania
  - Nadaje się do montażu ściennego
- Nie wchodzi w zakres dostawy
- wymiary
- waga

## Potrójny dozownik płatków śniad.

500379

UVP\* 588,- PLN

GTIN 4015613635675



- Materiał
  - Tworzywo sztuczne
  - Blacha stalowa
  - Lakierowane
- Ilość dozowników
- Pojemność
- Wysokość misek, maks.
- Przystosowane do
  - Płatki kukurydziane
  - Zboża
  - Musli
  - Orzechy
- Właściwości
  - Pojemnik odporny na zarysowania
  - Nadaje się do montażu ściennego
- Nie wchodzi w zakres dostawy
- wymiary
- waga



## Witryna bufetowa "mała", plastik



- Materiał
- Kolor
- Uzupełnianie
- Osłona

Tworzywo sztuczne  
Biały  
Obustronnie  
Możliwość zdjęcia  
Pleksiglas



	Ilość poziomów	wymiary	waga	Nr art.	UVP*	GTIN
Witryna bufetowa "mała", plastik	1	szer. 390 x gł. 260 x wys. 170 mm	1 kg	A500403	107,- PLN	4015613285702
Witrynka bufetowa "duża", plastik	1	szer. 470 x gł. 315 x wys. 195 mm	1,7 kg	A500404	192,- PLN	4015613285719
Witryna bufetowa podwójna, plastik	2	szer. 470 x gł. 315 x wys. 415 mm	3,1 kg	A500405	337,- PLN	4015613285726

## Witryna bufetowa 5400 2E-K

700356

UVP\* 758,- PLN

GTIN 4015613688954



- Materiał
- Kolor
- Ilość poziomów
- Wymiary powierzchni roboczej

Szkło  
Stal szlachetna  
Srebrny  
2  
Góra: szer. 540 x głęb. 320 x wys. 120 mm  
Dół: szer. 540 x głęb. 320 x wys. 150 mm  
Obustronnie  
wymiary otworu drzwiowego: dół szer. 540 x wys. 150 mm, góra szer. 540 x wys. 120 mm  
Spód wkładany z możliwością wyjęcia drzwi z blokadą  
szer. 550 x gł. 375 x wys. 370 mm  
11,6 kg

- Uzupełnianie
- Właściwości

- wymiary
- waga

## Witryna bufetowa 3850 3E-K

700357

UVP\* 1 291,- PLN

GTIN 4015613692616



- Materiał
- Kolor
- Ilość poziomów
- Wymiary powierzchni roboczej
- Uzupełnianie
- Właściwości

Szkło  
Stal szlachetna  
Srebrny  
3  
szer. 385 x gł. 265 x wys. 175 mm  
od strony obsługi  
wymiary drzwi: szer. 400 x wys. 600 mm  
Spód wkładany z możliwością wyjęcia  
spody wkładane z możliwością wyjęcia,  
drzwi z blokadą  
szer. 405 x gł. 335 x wys. 620 mm  
17,2 kg

- wymiary
- waga

## Witryna bufetowa 70L

700355

UVP\* 1 069,- PLN

GTIN 4015613667614



- Materiał
- Kolor
- Ilość poziomów
- Wymiary powierzchni roboczej

Szkło  
Pleksiglas  
Srebrny  
2  
Góra: szer. 335 x głęb. 420 x wys. 170 mm  
Dół: szer. 335 x głęb. 490 x wys. 140 mm  
od strony obsługi  
Półki zamontowane na stałe  
szer. 360 x gł. 600 x wys. 515 mm  
13,2 kg

- Uzupełnianie
- Właściwości
- wymiary
- waga



## TECHNIKA CHŁODZENIA

To się dopiero nazywa mieć wybór: od dużych urządzeń, takich jak lodówki i zamrażarki, witryny do ciast i regały chłodnicze, po kostkarki i łuskarki do lodu – tu znajdziesz wszystko, co potrzebne do bezpiecznego przechowywania i utrzymania świeżości.

## Stół chłodniczy Mini 900T2

110156

UVP\* 4 138,- PLN

GTIN 4015613655802



	• Materiał	Stal niklowo-chromowa
	• Ilość szafek	2
	• Szafki w standardowym formacie	1/1 GN
	• Wymiary szafki	szer. 428 x gł. 497 x wys. 590 mm
	• Chłodzenie	Powietrze obiegowe
	• Środek chłodniczy	R134a / 0,200 kg
	• Pojemność	260 l
	• Zakres temperatury	0 °C do 10 °C
	• Klasa klimatyczna	N
	• Klasa wydajności energetycznej	C
	• Z parownikiem umieszczonym w piance	Tak
	• Odparowanie wody kondensacyjnej	Tak
	• Wyświetlacz cyfrowy	Tak
	• Lampka kontrolna	Wł./wyl.
	• Włącznik/wyłącznik	Tak
	• Zawias drzwi	Lewo / prawo
	• Możliwość zmiany kierunku otwierania drzwi	Nie
	• W zestawie	2 ruszty (szer. 328 x gł. 573 mm)
	• Moc przyłączeniowa	0,204 kW   220-240 V   50 Hz
	• wymiary	szer. 900 x gł. 700 x wys. 870 mm
	• waga	60,2 kg

## Stół chłodniczy Mini 900T1S2

110157

UVP\* 6 024,- PLN

GTIN 4015613651552



	• Materiał	Stal niklowo-chromowa
	• Ilość szafek	1
	• Szafki w standardowym formacie	1/1 GN
	• Wymiary szafki	szer. 428 x gł. 497 x wys. 590 mm
	• Ilość szuflad	2
	• Wymiary szuflady	szer. 304 x gł. 515 x wys. 140 mm
	• Chłodzenie	Powietrze obiegowe
	• Środek chłodniczy	R134a / 0,160 kg
	• Pojemność	260 l
	• Zakres temperatury	0 °C do 10 °C
	• Klasa klimatyczna	N
	• Klasa wydajności energetycznej	C
	• Z parownikiem umieszczonym w piance	Tak
	• Odparowanie wody kondensacyjnej	Tak
	• Wyświetlacz cyfrowy	Tak
	• Lampka kontrolna	Wł./wyl.
	• Włącznik/wyłącznik	Tak
	• Zawias drzwi	Lewo
	• Możliwość zmiany kierunku otwierania drzwi	Nie
	• W zestawie	1 ruszt (szer. 328 x gł. 573 mm)
	• Moc przyłączeniowa	0,204 kW   220-240 V   50 Hz
	• wymiary	szer. 900 x gł. 700 x wys. 870 mm
	• waga	68 kg

## Stół chłodniczy Mini 901T2

110158

UVP\* 4 545,- PLN

GTIN 4015613688107



2 drzwi skrzydłowe zapewniają szybki dostęp do schłodzonych potraw. Wnętrze zostało wyposażone w prowadnice w formacie GN 1/1.



• Materiał	CNS 18/10
• Ilość szafek	1
• Szafki w standardowym formacie	1/1 GN
• Ilość par prowadnic	5
• Odstęp pomiędzy parami prowadnic	55 mm
• Nośność na parę prowadnic maks.	30 kg
• Wymiary szafki	szer. 810 x gł. 586 x wys. 492 mm
• Chłodzenie	Statyczne
• Środek chłodniczy	R600a / 0,089 kg
• Pojemność	214 l
• Zakres temperatury	0 °C do 8 °C
• Klasa klimatyczna	4
• Klasa wydajności energetycznej	B (Nr EU 2015 / 1094)
• Z parownikiem umieszczonym w piance	Nie
• Odparowanie wody kondensacyjnej	Tak
• Wyświetlacz cyfrowy	Tak
• Lampka kontrolna	Wł./wył.
• Włącznik/wyłącznik	Tak
• Zawias drzwi	Lewo / prawo
• Możliwość zmiany kierunku otwierania drzwi	Nie
• Właściwości	Dobrze dostępna jednostka techniczna
• W zestawie	2 ruszty 1/1 GN, powlekane tworzywem sztucznym
• Moc przyłączeniowa	0,1424 kW   220-240 V   50 Hz
• wymiary	szer. 900 x gł. 700 x wys. 882 mm
• waga	78,6 kg



- ▶ Ilość drzwi: 2
- ▶ Format normatywny szafek: 1/1 GN
- ▶ Ilość par prowadnic: 5

- ▶ Łatwe serwisowanie
- ▶ Dobrze dostępna jednostka techniczna

## Stół chłodniczy z wentylacją 900T2

200259

UVP\* 4 693,- PLN

GTIN 4015613655796



• Materiał	Stal niklowo-chromowa
• Nadstawa z pokrywą	Tak
• Pojemność GN	5 x 1/6 GN
• Głębokość pojemnika GN maks.	150 mm
• Ilość szafek	2
• Szafki w standardowym formacie	1/1 GN
• Wymiary szafki	szer. 428 x gł. 497 x wys. 590 mm
• Chłodzenie	Powietrze obiegowe
• Środek chłodniczy	R134a / 0,200 kg
• Pojemność	260 l
• Zakres temperatury	0 °C do 10 °C
• Klasa klimatyczna	N
• Z parownikiem umieszczonym w piance	Tak
• Odparowanie wody kondensacyjnej	Tak
• Wyświetlacz cyfrowy	Tak
• Lampka kontrolna	Wł./wył.
• Włącznik/wyłącznik	Tak
• Zawias drzwi	Lewo / prawo
• Możliwość zmiany kierunku otwierania drzwi	Nie
• W zestawie	5 poprzeczek: długość 174 mm, szerokość 25 mm
• Nie wchodzi w zakres dostawy	Pojemniki GN
• Moc przyłączeniowa	0,204 kW   220-240 V   50 Hz
• wymiary	szer. 900 x gł. 700 x wys. 990 mm
• waga	62 kg







## Stoły chłodnicze – Przegląd funkcji



- ✓ Materiał: Stal niklowo-chromowa
- ✓ Chłodzenie: Powietrze obiegowe
- ✓ Zakres temperatury: 0 °C do 10 °C
- ✓ Klasa klimatyczna: 4
- ✓ Wyświetlacz cyfrowy: Tak
- ✓ Włącznik/wyłącznik: Tak
- ✓ Regulowana wysokość nóżek: Tak
- ✓ Materiał powierzchni roboczej: Stal szlachetna
- ✓ Środek chłodniczy: R600a
- ✓ Regulacja temperatury: Elektronicznie, W odstępach co 0,1 °C
- ✓ Odparowanie wody kondensacyjnej: Tak
- ✓ Lampka kontrolna: Wł./wył.
- ✓ Możliwość zmiany kierunku otwierania drzwi: Tak
- ✓ Regulacja wysokości: 850 mm do 900 mm

### Stół chłodniczy T2



-  Materiał
  -  Materiał powierzchni roboczej
  -  Ilość szafek
  -  Szafki chłodzone
  -  Ilość par przewodnic
  -  Odstęp pomiędzy parami przewodnic
  - Wymiary szafki
  - Chłodzenie
  - Środek chłodniczy
  - Zużycie energii elektrycznej
  - Klasa wydajności energetycznej
  - Ilość drzwi
  - Zawias drzwi
  - W zestawie
  - Dostępność na zamówienie
  - Moc przyłączeniowa
  - wymiary
- Stal niklowo-chromowa  
Stal szlachetna  
2  
Tak  
1  
70 mm  
szer. 335 x gł. 570 x wys. 554 mm  
Powietrze obiegowe  
R600a / 0,064 kg  
752 kWh / rok  
B (Nr EU 2015 / 1094)  
2  
Lewo / prawo  
2 ruszty (szer. 325 x gł. 530 x wys. 10 mm)  
Stół chłodniczy z drzwiami szklanymi  
Stół chłodniczy z kółkami skrętnymi  
0,35 kW | 230 V | 50 Hz  
szer. 1 342 x gł. 700 x wys. 850 mm

	Rant	waga	Nr art.	UVP*	GTIN
Stół chłodniczy T2	-	88 kg	<b>110851</b>	7 688,- PLN	4015613738208
Stół chłodniczy T2 MA	50 mm	89 kg	<b>110851MA</b>	7 836,- PLN	4015613738260

## Stół chłodniczy S2T1-150



- Materiał
  - Materiał powierzchni roboczej
  - Ilość szafek
  - Szafki chłodzone
  - Ilość par przewodnic
  - Wymiary szafki
  - Ilość szuflad
  - Szuflady chłodzone
  - Szuflady w standardowym formacie
  - Głębokość pojemnika GN maks.
  - Wymiary szuflady
  - Chłodzenie
  - Środek chłodniczy
  - Zużycie energii elektrycznej
  - Klasa wydajności energetycznej
  - Ilość drzwi
  - Zawias drzwi
  - W zestawie
  - Dostępność na zamówienie
- Moc przyłączeniowa
  - wymiary

Stal niklowo-chromowa  
Stal szlachetna  
1  
Tak  
1  
szer. 335 x gł. 570 x wys. 554 mm  
2  
Tak  
1/1 GN  
150 mm  
szer. 299 x gł. 572 x wys. 190 mm  
Powietrze obiegowe  
R600a / 0,064 kg  
752 kWh / rok  
C (Nr EU 2015 / 1094)  
1  
Lewo  
1 ruszt (szer. 325 x gł. 530 x wys. 10 mm)  
Stół chłodniczy z drzwiami szklanymi  
Stół chłodniczy z kółkami skrętnymi  
0,35 kW | 230 V | 50 Hz  
szer. 1 342 x gł. 700 x wys. 850 mm

	Rant	waga	Nr art.	UVP*	GTIN
Stół chłodniczy S2T1-150	-	99,5 kg	<b>110852</b>	9 426,- PLN	4015613738314
Stół chłodniczy S2T1-150 MA	50 mm	100,5 kg	<b>110852MA</b>	9 574,- PLN	4015613738352

## Stół chłodniczy S4-150



- Materiał
- Materiał powierzchni roboczej
- Ilość szuflad
- Szuflady chłodzone
- Szuflady w standardowym formacie
- Głębokość pojemnika GN maks.
- Wymiary szuflady
- Chłodzenie
- Środek chłodniczy
- Zużycie energii elektrycznej
- Klasa wydajności energetycznej
- Dostępność na zamówienie
- Moc przyłączeniowa
- wymiary

Stal niklowo-chromowa  
Stal szlachetna  
4  
Tak  
1/1 GN  
3 x 150 mm, 1 x 100 mm  
szer. 299 x gł. 572 x wys. 190 mm  
Powietrze obiegowe  
R600a / 0,064 kg  
752 kWh / rok  
C (Nr EU 2015 / 1094)  
Stół chłodniczy z kółkami skrętnymi  
0,35 kW | 230 V | 50 Hz  
szer. 1 342 x gł. 700 x wys. 850 mm

	Rant	waga	Nr art.	UVP*	GTIN
Stół chłodniczy S4-150	-	110,5 kg	<b>110853</b>	10 717,- PLN	4015613738444
Stół chłodniczy S4-150 MA	50 mm	111,5 kg	<b>110853MA</b>	10 831,- PLN	4015613738390

## Stół chłodniczy S6-100



- Materiał
- Materiał powierzchni roboczej
- Ilość szuflad
- Szuflady chłodzone
- Szuflady w standardowym formacie
- Głębokość pojemnika GN maks.
- Wymiary szuflady
- Chłodzenie
- Środek chłodniczy
- Zużycie energii elektrycznej
- Klasa wydajności energetycznej
- Dostępność na zamówienie
- Moc przyłączeniowa
- wymiary

Stal niklowo-chromowa  
Stal szlachetna  
6  
Tak  
1/1 GN  
100 mm  
szer. 299 x gł. 572 x wys. 110 mm  
Powietrze obiegowe  
R600a / 0,096 kg  
1026 kWh / rok  
D (Nr EU 2015 / 1094)  
Stół chłodniczy z kółkami skrętnymi  
0,35 kW | 230 V | 50 Hz  
szer. 1 342 x gł. 700 x wys. 850 mm

	Rant	waga	Nr art.	UVP*	GTIN
Stół chłodniczy S6-100	-	131 kg	<b>110854</b>	11 423,- PLN	4015613738475
Stół chłodniczy S6-100 MA	50 mm	132 kg	<b>110854MA</b>	11 534,- PLN	4015613738505

## Stół chłodzony T3



3-drzwiowy stół chłodniczy z wysokiej jakości powierzchnią roboczą ze stali szlachetnej i dużą strefą chłodzoną powietrzem obiegowym – stała i równomierna temperatura chłodzenia wewnątrz.

- Materiał
- Materiał powierzchni roboczej
- Ilość szafek
- Szafki chłodzone
- Szafki w standardowym formacie
- Ilość par przewodnic
- Nośność na parę przewodnic maks.
- Odstęp pomiędzy parami przewodnic
- Wymiary szafki
- Chłodzenie
- Środek chłodniczy
- Zużycie energii elektrycznej
- Klasa wydajności energetycznej
- Ilość drzwi
- Zawias drzwi
- W zestawie
- Dostępność na zamówienie
- Moc przyłączeniowa
- wymiary

Stal niklowo-chromowa  
Stal szlachetna  
1  
Tak  
1/1 GN  
6  
50 kg  
60 mm  
szer. 1250 x gł. 585 x wys. 500 mm  
Powietrze obiegowe  
R600a / 0,064 kg  
931 kWh / rok  
C (Nr EU 2015 / 1094)  
3  
Lewo / lewo / prawo  
3 ruszty (szer. 325 x gł. 530 x wys. 10 mm)  
Stół chłodniczy z drzwiami szklanymi  
Stół chłodniczy z kółkami skrętnymi  
0,414 kW | 230 V | 50 Hz  
szer. 1 792 x gł. 700 x wys. 850 mm



- ▶ Stała i równomierna temperatura chłodzenia wewnątrz
- ▶ Chłodzenie: powietrze obiegowe
- ▶ Regulacja temperatury z dokładnością do 0,1°C

- ▶ Liczba drzwi: 3
- ▶ Format normatywny szafek: 1/1 GN
- ▶ Liczba par przewodnic: 6

	Rant	waga	Nr art.	UVP*	GTIN
Stół chłodzony T3	-	111 kg	<b>110864</b>	9 537,- PLN	4015613739304
Stół chłodzony T3 MA	50 mm	112 kg	<b>110864MA</b>	9 685,- PLN	4015613738840

## Stół chłodniczy S2T2-150



- Materiał Stal nikielowo-chromowa
- Materiał powierzchni roboczej Stal szlachetna
- Ilość szafek 2
- Szafki chłodzone Tak
- Ilość par przewodnic 1
- Wymiary szafki szer. 335 x gł. 570 x wys. 554 mm
- Ilość szuflad 2
- Szuflady chłodzone Tak
- Szuflady w standardowym formacie 1/1 GN
- Głębokość pojemnika GN maks. 150 mm
- Wymiary szuflady szer. 299 x gł. 572 x wys. 190 mm
- Chłodzenie Powietrze obiegowe
- Środek chłodniczy R600a / 0,064 kg
- Zużycie energii elektrycznej 931 kWh / rok
- Klasa wydajności energetycznej C (Nr EU 2015 / 1094)
- Ilość drzwi 2
- Zawias drzwi Lewo / prawo
- W zestawie 2 ruszty (szer. 325 x gł. 530 x wys. 10 mm)
- Dostępność na zamówienie Stół chłodniczy z drzwiami szklanymi  
Stół chłodniczy z kółkami skrętnymi
- Moc przyłączeniowa 0,452 kW | 230 V | 50 Hz
- wymiary szer. 1 792 x gł. 700 x wys. 850 mm

	Rant	waga	Nr art.	UVP*	GTIN
Stół chłodniczy S2T2-150	-	122,2 kg	<b>110855</b>	10 277,- PLN	4015613738512
Stół chłodniczy S2T2-150 MA	50 mm	123,2 kg	<b>110855MA</b>	10 425,- PLN	4015613738529

## Stół chłodniczy S4T1-150



- Materiał Stal nikielowo-chromowa
- Materiał powierzchni roboczej Stal szlachetna
- Ilość szafek 1
- Szafki chłodzone Tak
- Ilość par przewodnic 1
- Wymiary szafki szer. 335 x gł. 570 x wys. 554 mm
- Ilość szuflad 4
- Szuflady chłodzone Tak
- Szuflady w standardowym formacie 1/1 GN
- Głębokość pojemnika GN maks. 150 mm
- Wymiary szuflady szer. 299 x gł. 572 x wys. 190 mm
- Chłodzenie Powietrze obiegowe
- Środek chłodniczy R600a / 0,064 kg
- Zużycie energii elektrycznej 931 kWh / rok
- Klasa wydajności energetycznej C (Nr EU 2015 / 1094)
- Ilość drzwi 1
- Zawias drzwi Lewo
- Dostępność na zamówienie Stół chłodniczy z drzwiami szklanymi  
Stół chłodniczy z kółkami skrętnymi
- W zestawie 1 ruszt (szer. 325 x gł. 530 x wys. 10 mm)
- Moc przyłączeniowa 0,452 kW | 230 V | 50 Hz
- wymiary szer. 1 792 x gł. 700 x wys. 850 mm



	Rant	waga	Nr art.	UVP*	GTIN
Stół chłodniczy S4T1-150	-	133,8 kg	<b>110856</b>	10 979,- PLN	4015613738550
Stół chłodniczy S4T1-150 MA	50 mm	134,8 kg	<b>110856MA</b>	11 127,- PLN	4015613738581



## Stół chłodniczy S6-150



- Materiał
- Materiał powierzchni roboczej
- Ilość szuflad
- Szuflady chłodzone
- Szuflady w standardowym formacie
- Głębokość pojemnika GN maks.
- Wymiary szuflady
- Chłodzenie
- Środek chłodniczy
- Zużycie energii elektrycznej
- Klasa wydajności energetycznej
- Dostępność na zamówienie
- Moc przyłączeniowa
- wymiary

Stal niklowo-chromowa  
Stal szlachetna  
6  
Tak  
1/1 GN  
5 x 150 mm, 1 x 100 mm  
szer. 299 x gł. 572 x wys. 190 mm  
Powietrze obiegowe  
R600a / 0,064 kg  
931 kWh / rok  
C (Nr EU 2015 / 1094)  
Stół chłodniczy z kółkami skrętnymi  
0,452 kW | 230 V | 50 Hz  
szer. 1 792 x gł. 700 x wys. 850 mm

	Rant	waga	Nr art.	UVP*	GTIN
Stół chłodniczy S6-150	-	144,2 kg	<b>110857</b>	12 052,- PLN	4015613738673
Stół chłodniczy S6-150 MA	50 mm	145,2 kg	<b>110857MA</b>	12 237,- PLN	4015613738697

## Stół chłodniczy S9-100



- Materiał
- Materiał powierzchni roboczej
- Ilość szuflad
- Szuflady chłodzone
- Szuflady w standardowym formacie
- Głębokość pojemnika GN maks.
- Wymiary szuflady
- Chłodzenie
- Środek chłodniczy
- Zużycie energii elektrycznej
- Klasa wydajności energetycznej
- Dostępność na zamówienie
- Moc przyłączeniowa
- wymiary

Stal niklowo-chromowa  
Stal szlachetna  
9  
Tak  
1/1 GN  
100 mm  
szer. 299 x gł. 572 x wys. 100 mm  
Powietrze obiegowe  
R600a / 0,096 kg  
1271 kWh / rok  
D (Nr EU 2015 / 1094)  
Stół chłodniczy z kółkami skrętnymi  
0,452 kW | 230 V | 50 Hz  
szer. 1 792 x gł. 700 x wys. 850 mm

	Rant	waga	Nr art.	UVP*	GTIN
Stół chłodniczy S9-100	-	171 kg	<b>110858</b>	13 050,- PLN	4015613738741
Stół chłodniczy S9-100 MA	50 mm	172 kg	<b>110858MA</b>	13 235,- PLN	4015613738765

## Wyposażenie dodatkowe

### Spray do polerow. StCrNi Pu 500ml

- Pojemność / puszkka: 500 ml
- Jednostka zamówienia: 1 karton (12 puszek)
- wymiary: szer. 70 x gł. 70 x wys. 230 mm
- waga: 0,55 kg
- GTIN: 4015613584454



**173031**

UVP\* 746,- PLN

### Środek usuwania pozostałości oleju i tłuszczu

- Przystosowane do: zmywalne powierzchnie robocze, powierzchnie ze stali szlachetnej, maszyny, urządzenia, ściany i podłogi pokryte okładziną z płytek, Wysoka skuteczność na osady w dzbankach na kawę
- Pojemność: 12 x 1 litr
- Wersja: w płynie, koncentrat o wysokim stężeniu
- Wartość pH: 13
- Zgodność z HACCP: Tak
- Nie zawiera chloru: Tak
- Nie zawiera fosforanów: Tak
- Jednostka zamówienia: 1 karton (12 butelek)
- Ważna wskazówka: Produkt dostępny wyłącznie w Niemczech i Austrii
- wymiary: szer. 80 x gł. 80 x wys. 250 mm
- waga: 1 kg
- GTIN: 4015613735559



**173076**

UVP\* 462,- PLN



• Materiał	Stal niklowo-chromowa
• Ilość szafek	1
• Szafki chłodzone	Tak
• Szafki w standardowym formacie	1/1 GN
• Ilość par przewodnic	3
• Wymiary szafki	szer. 388 x gł. 540 x wys. 454 mm
• Ilość szuflad	2
• Szuflady chłodzone	Tak
• Szuflady w standardowym formacie	1/1 GN
• Wymiary szuflady	szer. 305 x gł. 520 x wys. 145 mm
• Chłodzenie	Powietrze obiegowe
• Środek chłodniczy	R134a / 0,195 kg
• Zakres temperatury	0 °C do 10 °C
• Klasa klimatyczna	SN
• Odparowanie wody kondensacyjnej	Tak
• Wyświetlacz cyfrowy	Tak
• Włącznik/wyłącznik	Tak
• Ilość drzwi	1
• Zawias drzwi	Prawo
• Regulowana wysokość nóżek	Tak
• Regulacja wysokości	625 mm do 660 mm
• W zestawie	1 ruszt 1/1 GN
• Moc przyłączeniowa	0,507 kW   230 V   50 Hz
• wymiary	szer. 1 400 x gł. 682 x wys. 625 mm
• waga	86 kg

## Stoły chłodnicze



## Stół chłod. 438T1, 1/1GN, 1gl

200270

UVP\* 3 014,- PLN

GTIN 4015613593319



• Materiał	Stal niklowo-chromowa
• Pojemność GN	1 x 1/1 GN
• Głębokość pojemnika GN maks.	150 mm
• Z deską do krojenia (polietylen)	Tak
• Ilość szafek	1
• Szafki w standardowym formacie	1/1 GN
• Wymiary szafki	szer. 368 x gł. 497 x wys. 590 mm
• Pojemność	140 l
• Chłodzenie	Powietrze obiegowe
• Środek chłodniczy	R134a / 0,150 kg
• Zakres temperatury	0 °C do 10 °C
• Klasa klimatyczna	N
• Z parownikiem umieszczonym w pianie	Tak
• Odparowanie wody kondensacyjnej	Tak
• Wyświetlacz cyfrowy	Tak
• Lampka kontrolna	Wł./wyl.
• Włącznik/wyłącznik	Tak
• Zawias drzwi	Prawo
• Możliwość zmiany kierunku otwierania drzwi	Nie
• W zestawie	2 poprzeczki: długość 535 mm, szerokość 35 mm 1 ruszt 1/1 GN
• Nie wchodzi w zakres dostawy	Pojemniki GN
• Moc przyłączeniowa	0,23 kW   230-240 V   50 Hz
• wymiary	szer. 438 x gł. 700 x wys. 882 mm
• waga	43 kg

## Stół chłodniczy, sałatkowy 900T2

200256

UVP\* 3 509,- PLN

GTIN 4015613655758



- Materiał Stal nikielowo-chromowa
- Pojemność GN 2 x 1/1 GN + 3 x 1/6 GN
- Głębokość pojemnika GN maks. 150 mm
- Z deską do krojenia (polietylen) Tak
- Ilość szafek 2
- Szafki w standardowym formacie 1/1 GN
- Wymiary szafki szer. 428 x gł. 497 x wys. 590 mm
- Pojemność 260 l
- Chłodzenie Powietrze obiegowe
- Środek chłodniczy R134a / 0,160 kg
- Zakres temperatury 0 °C do 10 °C
- Klasa klimatyczna N
- Z parownikiem umieszczonym w piance Tak
- Odparowanie wody kondensacyjnej Tak
- Wyświetlacz cyfrowy Tak
- Lampka kontrolna Wł./wył.
- Włącznik/wyłącznik Tak
- Zawias drzwi Lewo / prawo
- Możliwość zmiany kierunku otwierania drzwi Nie
- W zestawie 2 poprzeczki: długość 326 mm, szerokość 25 mm  
2 poprzeczki: długość 535 mm, szerokość 35 mm  
4 poprzeczki: długość 174 mm, szerokość 25 mm  
Pojemniki GN
- Nie wchodzi w zakres dostawy
- Moc przyłączeniowa 0,204 kW | 220-240 V | 50 Hz
- wymiary szer. 900 x gł. 700 x wys. 870 mm
- waga 61,6 kg

## Stół chłodniczy, sałatkowy 1365T3

200257

UVP\* 5 765,- PLN

GTIN 4015613655765



- Materiał Stal nikielowo-chromowa
- Pojemność GN 4 x 1/1 GN
- Głębokość pojemnika GN maks. 150 mm
- Z deską do krojenia (polietylen) Tak
- Ilość szafek 3
- Szafki w standardowym formacie 1/1 GN
- Wymiary szafki szer. 428 x gł. 497 x wys. 590 mm
- Pojemność 390 l
- Chłodzenie Powietrze obiegowe
- Środek chłodniczy R134a / 0,230 kg
- Zakres temperatury 0 °C do 10 °C
- Klasa klimatyczna N
- Z parownikiem umieszczonym w piance Tak
- Odparowanie wody kondensacyjnej Tak
- Wyświetlacz cyfrowy Tak
- Lampka kontrolna Wł./wył.
- Włącznik/wyłącznik Tak
- Zawias drzwi Lewo / lewo / prawo
- Możliwość zmiany kierunku otwierania drzwi Nie
- W zestawie 3 poprzeczki: długość 326 mm, szerokość 25 mm  
3 poprzeczki: długość 535 mm, szerokość 35 mm  
4 poprzeczki: długość 174 mm, szerokość 25 mm  
Pojemniki GN
- Nie wchodzi w zakres dostawy
- Moc przyłączeniowa 0,321 kW | 220-240 V | 50 Hz
- wymiary szer. 1 365 x gł. 700 x wys. 870 mm
- waga 87,2 kg

## Stół chłodniczy, sałatkowy 900T2 +GL

200275

UVP\* 3 975,- PLN

GTIN 4015613638522



- Materiał Stal nikielowo-chromowa  
Szczotkowane
- Pojemność GN 2 x 1/1 GN + 3 x 1/6 GN
- Głębokość pojemnika GN maks. 150 mm
- Z deską do krojenia (polietylen) Tak
- Pojemność 250 l
- Chłodzenie Powietrze obiegowe
- Środek chłodniczy R134a / 1,060 kg
- Zakres temperatury 0 °C do 10 °C
- Klasa klimatyczna N
- Z parownikiem umieszczonym w pianie Tak
- Odparowanie wody kondensacyjnej Tak
- Wyświetlacz cyfrowy Tak
- Włącznik/wyłącznik Tak
- Zawias drzwi Lewo / prawo
- Możliwość zmiany kierunku otwierania drzwi Nie
- W zestawie 2 ruszty 1/1 GN, stal szlachetna  
2 poprzeczki: długość 326 mm, szerokość 25 mm  
2 poprzeczki: długość 535 mm, szerokość 35 mm  
4 poprzeczki: długość 174 mm, szerokość 25 mm  
Pojemniki GN  
0,187 kW | 230 V | 50 Hz  
szer. 900 x gł. 700 x wys. 850 mm  
57 kg
- Nie wchodzi w zakres dostawy
- Moc przyłączeniowa
- wymiary
- waga

### Szklana nakładka 900T2 +GL

- Materiał: Szkło
- Wysokość użytkowa wewnątrz: Dół 230 mm, góra 168 mm
- Ilość półek: 1
- Wymiary półki: szer. 856 x gł. 298 mm
- Stan przy dostawie: Zestaw montażowy (łatwy montaż)
- wymiary: szer. 880 x gł. 540 x wys. 425 mm
- waga: 25,4 kg
- GTIN: 4015613638515



- ▶ Pasuje do stołu chłodniczego sałatkowego 900T2 +GL
- ▶ Nakładka szklana 900T2 +GL

200274

UVP\* 1 102,- PLN

## Stół chłodniczy do pizzy 900T2

200258

UVP\* 4 345,- PLN

GTIN 4015613655789



- Materiał Stal nikielowo-chromowa
- Pojemność GN 5 x 1/6 GN
- Głębokość pojemnika GN maks. 150 mm
- Ilość szafek 2
- Szafki w standardowym formacie 1/1 GN
- Wymiary szafki szer. 428 x gł. 497 x wys. 590 mm
- Pojemność 260 l
- Chłodzenie Powietrze obiegowe
- Środek chłodniczy R134a / 0,160 kg
- Zakres temperatury 0 °C do 10 °C
- Klasa klimatyczna N
- Z parownikiem umieszczonym w pianie Tak
- Odparowanie wody kondensacyjnej Tak
- Wyświetlacz cyfrowy Tak
- Lampka kontrolna Wł./wyl.
- Włącznik/wyłącznik Tak
- Zawias drzwi Lewo / prawo
- Możliwość zmiany kierunku otwierania drzwi Nie
- Właściwości Blat roboczy granitowy
- W zestawie 4 poprzeczki: długość 174 mm, szerokość 25 mm  
Pojemniki GN  
0,204 kW | 220-240 V | 50 Hz  
szer. 904 x gł. 699 x wys. 1 080 mm  
90 kg
- Nie wchodzi w zakres dostawy
- Moc przyłączeniowa
- wymiary
- waga

## Wózki bufety, chłodnicze – Przegląd funkcji

- ✓ Materiał: Drewno
- ✓ Chłodzenie: Statycznie
- ✓ Zakres temperatury: 2 °C do 10 °C
- ✓ Osłona: Tak
- ✓ Kółka skrętne: 4 kółka skrętne, 2 z możliwością zablokowania
- ✓ Kolor: Teak
- ✓ Środek chłodniczy: R134a / 0,190 kg
- ✓ Lampka kontrolna: Wł./wył.
- ✓ Oświetlenie: Na osłonie

### Wózek bufet., zimny, 3x1/1 GN

**125508**

UVP\* 9 833,- PLN

GTIN 4015613745404



- Ilość komór 1
- Wielkość komory, format GN 3 x 1/1 GN
- Głębokość pojemnika GN maks. 150 mm
- Zakres temperatury 2 °C do 10 °C
- Właściwości Błat roboczy z granitu Rosa Porrino  
Komora ze stali szlachetnej  
Pojemniki GN
- Nie wchodzi w zakres dostawy Zestaw montażowy (łatwy montaż)
- Stan przy dostawie 0,236 kW | 230 V | 50 Hz
- Moc przyłączeniowa szer. 1 200 x gł. 880 x wys. 1 370 mm
- wymiary 112 kg
- waga

### Wózek bufet., zimny, 4x 1/1 GN

**125515**

UVP\* 10 573,- PLN

GTIN 4015613745411



- Ilość komór 1
- Wielkość komory, format GN 4 x 1/1 GN
- Głębokość pojemnika GN maks. 150 mm
- Zakres temperatury 2 °C do 10 °C
- Właściwości Błat roboczy z granitu Rosa Porrino  
Komora ze stali szlachetnej  
Pojemniki GN
- Nie wchodzi w zakres dostawy Zestaw montażowy (łatwy montaż)
- Stan przy dostawie 0,507 kW | 230 V | 50 Hz
- Moc przyłączeniowa szer. 1 490 x gł. 880 x wys. 1 370 mm
- wymiary 152 kg
- waga

### Wózek bufet., zimny, 6x 1/1 GN

**125524**

UVP\* 13 753,- PLN

GTIN 4015613745442



- Ilość komór 2
- Wielkość komory, format GN 6 x 1/1 GN
- Głębokość pojemnika GN maks. 150 mm
- Zakres temperatury 2 °C do 10 °C
- Właściwości Błat roboczy z granitu Rosa Porrino  
Komora ze stali szlachetnej  
Pojemniki GN
- Nie wchodzi w zakres dostawy Zestaw montażowy (łatwy montaż)
- Stan przy dostawie 0,507 kW | 230 V | 50 Hz
- Moc przyłączeniowa szer. 2 150 x gł. 880 x wys. 1 370 mm
- wymiary 197 kg
- waga

### Wyposażenie dodatkowe

#### Półka do tac, 1 szt., 3x 1/1 GN

- Materiał: Stal szlachetna
- wymiary: szer. 1 180 x gł. 310 x wys. 130 mm
- waga: 3,1 kg
- GTIN: 4015613570815

**125502**

UVP\* 943,- PLN

#### Półka do tac, 1 szt., 4x 1/1 GN

- Materiał: Stal szlachetna
- wymiary: szer. 1 500 x gł. 310 x wys. 120 mm
- waga: 4 kg
- GTIN: 4015613570846

**125503**

UVP\* 1 091,- PLN

#### Półka do tac, 1 szt., 6x 1/1 GN

- Materiał: Stal szlachetna
- wymiary: szer. 2 100 x gł. 310 x wys. 120 mm
- waga: 5,9 kg
- GTIN: 4015613570860

**125504**

UVP\* 1 609,- PLN

## Nadstawy chłodnicze do pojemników GN o głębokości 150 mm



### Nadstawa chłodnicza GL3-1200



Higienicznie i czysto – nadstawa szklana jako osłona higieniczna

• Materiał	Stal niklowo-chromowa
• Głębokość pojemnika GN maks.	Szkló 150 mm
• Wersja	Z nadstawą szklaną
• Rodzaj przeszklenia	Przeszklenie pojedyncze
• Szyba zabezpieczająca	Tak
• Szyba przednia	Z rantem
• Nadstawa szklana w wersji od strony użytkownika	Otwarte
• Chłodzenie	Statycznie
• Zakres temperatury	0 °C do 10 °C
• Klasa klimatyczna	N
• Odparowanie wody kondensacyjnej	Tak
• Funkcja automatycznego rozmrażania	Tak
• Wyświetlacz cyfrowy	Tak
• Lampka kontrolna	Wł./wył.
• Włącznik/wyłącznik	Tak
• Właściwości	Agregat chłodniczy z wanną chłodzącą
• Stan przy dostawie	Zestaw montażowy (łatwy montaż)
• Nie wchodzi w zakres dostawy	Pojemniki GN

### Nadstawa chłodnicza GL3-1200

• Pojemność GN	3 x 1/3 GN + 1 x 1/2 GN
• Wymiary nadstawy szklanej	szer. 1190 x gł. 390 x wys. 195 mm
• Środek chłodniczy	R134a / 0,075 kg
• W zestawie	1 poprzeczka: długość 326 mm, szerokość 45 mm 4 poprzeczki: długość 181 mm, szerokość 25 mm 4 poprzeczki: długość 326 mm, szerokość 25 mm
• Moc przyłączeniowa	0,166 kW   230 V   50 Hz
• wymiary	szer. 1 200 x gł. 400 x wys. 425 mm
• waga	39,4 kg
• GTIN	4015613655864

**110175**

UVP\* 2 718,- PLN

### Nadstawa chłodnicza GL3-1500

• Pojemność GN	5 x 1/3 GN + 1 x 1/2 GN
• Wymiary nadstawy szklanej	szer. 1490 x gł. 390 x wys. 195 mm
• Środek chłodniczy	R134a / 0,080 kg
• W zestawie	1 poprzeczka: długość 326 mm, szerokość 77 mm 4 poprzeczki: długość 181 mm, szerokość 25 mm 6 poprzeczek: długość 326 mm, szerokość 25 mm
• Moc przyłączeniowa	0,174 kW   230 V   50 Hz
• wymiary	szer. 1 500 x gł. 400 x wys. 425 mm
• waga	45,4 kg
• GTIN	4015613655871

**110176**

UVP\* 3 125,- PLN

### Nadstawa chłodnicza GL3 8 x 1/3 GN

• Pojemność GN	8 x 1/3 GN
• Wymiary nadstawy szklanej	szer. 1790 x gł. 390 x wys. 195 mm
• Środek chłodniczy	R134a / 0,090 kg
• W zestawie	4 poprzeczki: długość 181 mm, szerokość 25 mm 8 poprzeczek: długość 326 mm, szerokość 25 mm
• Moc przyłączeniowa	0,18 kW   230 V   50 Hz
• wymiary	szer. 1 800 x gł. 400 x wys. 425 mm
• waga	51,9 kg
• GTIN	4015613655888

**110178**

UVP\* 3 546,- PLN

### Nadstawa chłodnicza GL3 9 x 1/3 GN

• Pojemność GN	9 x 1/3 GN
• Wymiary nadstawy szklanej	szer. 1990 x gł. 390 x wys. 195 mm
• Środek chłodniczy	R134a / 0,090 kg
• W zestawie	4 poprzeczki: długość 181 mm, szerokość 25 mm 9 poprzeczek: długość 326 mm, szerokość 25 mm 1 poprzeczka: długość 326 mm, szerokość 40 mm
• Moc przyłączeniowa	0,194 kW   230 V   50 Hz
• wymiary	szer. 2 000 x gł. 400 x wys. 425 mm
• waga	55,4 kg
• GTIN	4015613655895

**110179**

UVP\* 3 916,- PLN

## Nadstawa chłodnicza GL4 5 x 1/4 GN



Higienicznie i czysto – nadstawa szklana jako osłona higieniczna

• Materiał	Stal niklowo-chromowa
• Głębokość pojemnika GN maks.	Szkló 150 mm
• Wersja	Z nadstawą szklaną
• Rodzaj przeszklenia	Przeszklenie pojedyncze
• Szyba zabezpieczająca	Tak
• Szyba przednia	Z rantem
• Nadstawa szklana w wersji od strony użytkownika	Otwarte
• Chłodzenie	Statycznie
• Zakres temperatury	0 °C do 10 °C
• Klasa klimatyczna	N
• Odparowanie wody kondensacyjnej	Tak
• Funkcja automatycznego rozmrażania	Tak
• Wyświetlacz cyfrowy	Tak
• Lampka kontrolna	Wł./wył.
• Włącznik/wyłącznik	Tak
• Właściwości	Agregat chłodniczy z wanną chłodzącą
• Stan przy dostawie	Zestaw montażowy (łatwy montaż)
• Nie wchodzi w zakres dostawy	Pojemniki GN

### Nadstawa chłodnicza GL4 5 x 1/4 GN

- Pojemność GN 5 x 1/4 GN
- Wymiary nadstawy szklanej szer. 1190 x gł. 330 x wys. 195 mm
- Środek chłodniczy R134a / 0,075 kg
- W zestawie 4 poprzeczki: długość 181 mm, szerokość 25 mm  
6 poprzeczek: długość 264 mm, szerokość 25 mm
- Moc przyłączeniowa 0,166 kW | 230 V | 50 Hz
- wymiary szer. 1 200 x gł. 340 x wys. 425 mm
- waga 36,4 kg
- GTIN 4015613655819

**110170**

UVP\* 2 644,- PLN

### Nadstawa chłodnicza GL4 6 x 1/4 GN

- Pojemność GN 6 x 1/4 GN
- Wymiary nadstawy szklanej szer. 1390 x gł. 330 x wys. 195 mm
- Środek chłodniczy R134a / 0,080 kg
- W zestawie 1 poprzeczka: długość 264 mm, szerokość 63 mm  
4 poprzeczki: długość 181 mm, szerokość 25 mm  
6 poprzeczek: długość 264 mm, szerokość 25 mm
- Moc przyłączeniowa 0,194 kW | 230 V | 50 Hz
- wymiary szer. 1 400 x gł. 340 x wys. 425 mm
- waga 40,6 kg
- GTIN 4015613655826

**110171**

UVP\* 2 903,- PLN

### Nadstawa chłodnicza GL4 7 x 1/4 GN

- Pojemność GN 7 x 1/4 GN
- Wymiary nadstawy szklanej szer. 1490 x gł. 330 x wys. 195 mm
- Środek chłodniczy R134a / 0,080 kg
- W zestawie 4 poprzeczki: długość 181 mm, szerokość 25 mm  
6 poprzeczek: długość 264 mm, szerokość 25 mm
- Moc przyłączeniowa 0,174 kW | 230 V | 50 Hz
- wymiary szer. 1 500 x gł. 340 x wys. 425 mm
- waga 41,4 kg
- GTIN 4015613655833

**110172**

UVP\* 3 051,- PLN

### Nadstawa chłodnicza GL4 8 x 1/4 GN

- Pojemność GN 8 x 1/4 GN
- Wymiary nadstawy szklanej szer. 1790 x gł. 330 x wys. 195 mm
- Środek chłodniczy R134a / 0,090 kg
- W zestawie 1 poprzeczka: długość 264 mm, szerokość 134 mm  
4 poprzeczki: długość 181 mm, szerokość 25 mm  
8 poprzeczek: długość 264 mm, szerokość 25 mm
- Moc przyłączeniowa 0,18 kW | 230 V | 50 Hz
- wymiary szer. 1 800 x gł. 340 x wys. 425 mm
- waga 46,8 kg
- GTIN 4015613655840

**110173**

UVP\* 3 435,- PLN

### Nadstawa chłodnicza GL4 10 x 1/4 GN

- Pojemność GN 10 x 1/4 GN
- Wymiary nadstawy szklanej szer. 1990 x gł. 330 x wys. 195 mm
- Środek chłodniczy R134a / 0,090 kg
- W zestawie 4 poprzeczki: długość 181 mm, szerokość 25 mm  
9 poprzeczek: długość 264 mm, szerokość 25 mm
- Moc przyłączeniowa 0,194 kW | 230 V | 50 Hz
- wymiary szer. 2 000 x gł. 340 x wys. 425 mm
- waga 51 kg
- GTIN 4015613655857

**110174**

UVP\* 3 842,- PLN

## Nadstawa chłodnicza ED 5 x 1/4 GN



- Materiał  
Stal nikielowo-chromowa  
Stal szlachetna
- Głębokość pojemnika GN maks.  
150 mm
- Wersja  
Z pokrywą ze stali szlachetnej
- Chłodzenie  
Statycznie
- Zakres temperatury  
0 °C do 10 °C
- Klasa klimatyczna  
N
- Odparowanie wody kondensacyjnej  
Tak
- Funkcja automatycznego rozmrażania  
Tak
- Wyświetlacz cyfrowy  
Tak
- Lampka kontrolna  
Wł./wył.
- Włącznik/wyłącznik  
Tak
- Właściwości  
Agregat chłodniczy z wanną chłodzącą  
4 poprzeczki: długość 181 mm, szerokość 25 mm  
6 poprzeczek: długość 264 mm, szerokość 25 mm
- W zestawie  
W stanie całkowicie zmontowanym  
Pojemniki GN
- Stan przy dostawie
- Nie wchodzi w zakres dostawy

### Nadstawa chłodnicza ED 5 x 1/4 GN

- Pojemność GN  
5 x 1/4 GN
- Środek chłodniczy  
R134a / 0,075 kg
- Moc przyłączeniowa  
0,166 kW | 230 V | 50 Hz
- wymiary  
szer. 1 200 x gł. 340 x wys. 275 mm
- waga  
23,6 kg
- GTIN  
4015613640402

**110310**

UVP\* 2 903,- PLN

### Nadstawa chłodnicza ED 7 x 1/4 GN

- Pojemność GN  
7 x 1/4 GN
- Środek chłodniczy  
R134a / 0,080 kg
- Moc przyłączeniowa  
0,174 kW | 230 V | 50 Hz
- wymiary  
szer. 1 500 x gł. 340 x wys. 275 mm
- waga  
26 kg
- GTIN  
4015613650609

**110314**

UVP\* 3 199,- PLN

## Nadstawa chłodnicza ED3-1200



- Materiał  
Stal nikielowo-chromowa  
Stal szlachetna
- Głębokość pojemnika GN maks.  
150 mm
- Wersja  
Z pokrywą ze stali szlachetnej
- Chłodzenie  
Statycznie
- Zakres temperatury  
0 °C do 10 °C
- Klasa klimatyczna  
N
- Odparowanie wody kondensacyjnej  
Tak
- Funkcja automatycznego rozmrażania  
Tak
- Wyświetlacz cyfrowy  
Tak
- Lampka kontrolna  
Wł./wył.
- Włącznik/wyłącznik  
Tak
- Właściwości  
Agregat chłodniczy z wanną chłodzącą  
1 poprzeczka: długość 326 mm, szerokość 45 mm  
4 poprzeczki: długość 181 mm, szerokość 25 mm  
4 poprzeczki: długość 326 mm, szerokość 25 mm
- W zestawie  
W stanie całkowicie zmontowanym  
Pojemniki GN
- Stan przy dostawie
- Nie wchodzi w zakres dostawy

### Nadstawa chłodnicza ED3-1200

- Pojemność GN  
3 x 1/3 GN + 1 x 1/2 GN
- Środek chłodniczy  
R134a / 0,075 kg
- Moc przyłączeniowa  
0,166 kW | 230 V | 50 Hz
- wymiary  
szer. 1 200 x gł. 400 x wys. 275 mm
- waga  
24,8 kg
- GTIN  
4015613650616

**110320**

UVP\* 2 977,- PLN

### Nadstawa chłodnicza ED3-1500

- Pojemność GN  
5 x 1/3 GN + 1 x 1/2 GN
- Środek chłodniczy  
R134a / 0,080 kg
- Moc przyłączeniowa  
0,174 kW | 230 V | 50 Hz
- wymiary  
szer. 1 500 x gł. 400 x wys. 275 mm
- waga  
27,8 kg
- GTIN  
4015613650623

**110322**

UVP\* 3 321,- PLN



## Nadstawa chłodnicza SushiBar GL2-1800

110135G

UVP\* 4 582,- PLN

GTIN 4015613525853



- ▶ Do 5 x 1/2 GN o głębokości do 40 mm
- ▶ Statyczne chłodzenie z dodatkową górną dyszą parową
- ▶ Załączane osobno, energooszczędne oświetlenie LED



- ▶ Strona użytkownika z przesuwными drzwiami szklanymi ułatwia wkładanie potraw do wnętrza nadstawy



Do optymalnej prezentacji potraw – np. sushi lub tapas. Nadstawa chłodnicza o dużej wydajności urzeka funkcjonalnością i designem.

- Materiał CNS 18/10  
Tworzywo sztuczne  
Szkło
- Pojemność GN 5 x 1/2 GN
- Głębokość pojemnika GN maks. 40 mm
- Wersja Zamknięta obudowa szklana
- Rodzaj przeszklenia Przeszklenie pojedyncze
- Szyba zabezpieczająca Tak
- Szyba przednia Zaokrąglone
- Chłodzenie Statycznie
- Środek chłodniczy R600a / 0,095 kg
- Zakres temperatury 2 °C do 7 °C
- Klasa klimatyczna 4
- Odparowanie wody kondensacyjnej Tak
- Funkcja automatycznego rozmrażania Tak
- Wyświetlacz cyfrowy Tak
- Lampka kontrolna rozmrażanie
- Włącznik/wyłącznik Tak
- Oświetlenie LED
- Osobne włączenie
- Właściwości Strona użytkownika z drzwiami przesuwными  
Z dodatkową górną dyszą parową
- W zestawie 1 poprzeczka: długość 325 mm,  
szerokość 30 mm  
W stanie całkowicie zmontowanym  
Pojemniki GN  
0,18 kW | 230 V | 50 Hz  
szer. 1 800 x gł. 425 x wys. 295 mm  
45,1 kg
- Stan przy dostawie
- Nie wchodzi w zakres dostawy
- Moc przyłączeniowa
- wymiary
- waga

## Witryna chłodnicza 67L

700211G

UVP\* 3 583,- PLN

GTIN 4015613625294



- Materiał Stal szlachetna
- Pojemność GN 8 x 1/6 GN
- Głębokość pojemnika GN maks. 100 mm
- Pojemność 67 l
- Rodzaj przeszklenia Przeszklenie podwójne
- Szyba zabezpieczająca Tak
- Szyba przednia Zaokrąglone  
Z oprawą / obramowaniem
- Chłodzenie Statycznie
- Środek chłodniczy R600a / 0,024 kg
- Zakres temperatury 0 °C do 10 °C
- Klasa klimatyczna 4
- Odparowanie wody kondensacyjnej Tak
- Funkcja automatycznego rozmrażania Tak
- Wyświetlacz cyfrowy Tak
- Lampka kontrolna Wł./wyl.
- Włącznik/wyłącznik Tak
- Rodzaj drzwi Drzwi unoszone
- Pozycja drzwi strona tylna
- Zawias drzwi Góra
- Możliwość zmiany kierunku otwierania drzwi Nie
- Właściwości Deska do krojenia z polietylenu
- W zestawie 8 pojemników GN 1/6 GN,  
głębokość 100 mm, CNS 18/10  
3 poprzeczki: długość 360 mm,  
szerokość 30 mm
- Moc przyłączeniowa 0,07 kW | 230 V | 50 Hz
- wymiary szer. 765 x gł. 610 x wys. 330 mm
- waga 25,7 kg

## Witryna chłodnicza 40L-SBO

700219G

UVP\* 2 807,- PLN

GTIN 4015613696720



Witryna nasadzana do strefy samoobsługi – idealna do zimnych napojów, jogurtów lub przekąsek wymagających przechowywania w niskiej temperaturze, np. kanapek.



- Materiał Stal szlachetna  
Szkło
- Pojemność 40 l
- Materiał powierzchni roboczej Stal szlachetna
- Wymiary powierzchni odstawczej szer. 645 x gł. 300 mm
- Wysokość użytkowa wewnątrz 260 mm
- Rodzaj przeszklenia Przeszklenie pojedyncze
- Szyba zabezpieczająca Tak
- Szyba przednia Zaokrąglone
- Chłodzenie Statycznie
- Środek chłodniczy R600a / 0,040 kg
- Zakres temperatury 0 °C do 6 °C
- Regulacja temperatury Termostatycznie  
W odstępach co 0,1 °C



- ▶ Powierzchnia do ustawienia
- ▶ Wymiary: szer. 645 x gł. 300 mm
- ▶ Wysokość użytkowa wewnątrz: 260 mm
- ▶ Stal szlachetna, możliwość wyjęcia



- Klasa klimatyczna 4
- Odparowanie wody kondensacyjnej Nie
- Funkcja automatycznego rozmrażania Tak
- Wyświetlacz cyfrowy Tak
- Lampka kontrolna Wł./wyl.
- Włącznik/wyłącznik Tak
- Właściwości wymiary otworu: szer. 650 x gł. 190 mm  
płyta spodnia wyjmowana  
0,105 kW | 220-240 V | 50 Hz  
szer. 670 x gł. 585 x wys. 335 mm  
waga 24,8 kg

## Witryna chłodnicza 105L

700216G

UVP\* 3 177,- PLN

GTIN 4015613662152



Do atrakcyjnej prezentacji artykułów spożywczych w dziale samoobsługowym. Przyjazna dla użytkownika lada z możliwością obustronnego wykładania produktów.



- Materiał Stal szlachetna  
Szkło
- Pojemność 105 l
- Materiał powierzchni roboczej Stal szlachetna
- Wymiary powierzchni odstawczej szer. 530 x gł. 665 mm
- Wysokość użytkowa wewnątrz Maks. 300 mm
- Rodzaj przeszklenia Przeszklenie pojedyncze
- Szyba zabezpieczająca Nie
- Szyba przednia Zaokrąglone
- Chłodzenie Statycznie
- Środek chłodniczy R600a / 0,040 kg
- Zakres temperatury 2 °C do 12 °C
- Regulacja temperatury W odstępach co 0,1 °C



- ▶ Powierzchni do ustawienia
- ▶ Materiał: stal szlachetna
- ▶ Wymiary : szer. 530 x gł. 665 mm



- Klasa klimatyczna 4
- Odparowanie wody kondensacyjnej Nie
- Funkcja automatycznego rozmrażania Tak
- Wyświetlacz cyfrowy Tak
- Lampka kontrolna Wł./wyl.
- Włącznik/wyłącznik Tak
- Rodzaj drzwi Drzwi unoszone  
Drzwi przesuwne
- Pozycja drzwi Obustronnie
- Zawias drzwi Góra
- Możliwość zmiany kierunku otwierania drzwi Nie
- Właściwości Wymiary drzwi przesuwnych: szer. 277 x wys. 160 mm  
0,105 kW | 220-240 V | 50 Hz  
szer. 700 x gł. 880 x wys. 410 mm  
waga 38 kg

## Witryny chłodnicze – Przegląd funkcji

- ✓ Materiał: CNS 18/10, Szkło
- ✓ Chłodzenie: Powietrze obiegowe
- ✓ Zakres temperatury: 6 °C do 10 °C
- ✓ Funkcja automatycznego rozmrażania: Tak
- ✓ Lampka kontrolna: Tak
- ✓ Oświetlenie: Halogen, Osobne włączanie
- ✓ Pozycja drzwi: strona tylna
- ✓ Rodzaj półek: Ruszt, CNS 18/10
- ✓ Rodzaj przeszklecia: Przeszklenie dookoła, Przeszklenie pojedyncze
- ✓ Środek chłodniczy: R290
- ✓ Klasa klimatyczna: 4
- ✓ Wyświetlacz cyfrowy: Tak
- ✓ Oświetlenie wewnętrzne: Tak
- ✓ Rodzaj drzwi: Drzwi przesuwne
- ✓ Ilość półek: 1
- ✓ Regulowana wysokość półek: Nie













### Witryna chłodn. 2/1 GN szyba prosta

406055

UVP\* 9 167,- PLN

GTIN 4015613738161



-  Norma gastronomiczna 2/1 GN
-  Głębokość pojemnika GN maks. 65 mm
-  Pojemność 110 l
-  Szyba przednia Z rantem
-  Szyba zabezpieczająca Tak
-  Chłodzenie Powietrze obiegowe
-  Środek chłodniczy R290 / 0,090 kg
-  Wymiary półki szer. 660 x gł. 410 mm
-  Nie wchodzi w zakres dostawy Pojemniki GN
-  Moc przyłączeniowa 0,43 kW | 230 V | 50 Hz
-  wymiary szer. 750 x gł. 775 x wys. 600 mm
-  waga 78,6 kg













### Witryna chłodn. 3/1 GN szyba prosta

406056

UVP\* 10 425,- PLN

GTIN 4015613738178



-  Norma gastronomiczna 3/1 GN
-  Głębokość pojemnika GN maks. 65 mm
-  Pojemność 165 l
-  Szyba przednia Z rantem
-  Szyba zabezpieczająca Tak
-  Chłodzenie Powietrze obiegowe
-  Środek chłodniczy R290 / 0,100 kg
-  Wymiary półki szer. 990 x gł. 410 mm
-  Nie wchodzi w zakres dostawy Pojemniki GN
-  Moc przyłączeniowa 0,46 kW | 230 V | 50 Hz
-  wymiary szer. 1 080 x gł. 775 x wys. 600 mm
-  waga 97,4 kg













### Witryna chłodn. 3/1GN szyba obła

405057

UVP\* 10 905,- PLN

GTIN 4015613738185



-  Norma gastronomiczna 3/1 GN
-  Głębokość pojemnika GN maks. 65 mm
-  Pojemność 165 l
-  Szyba przednia Zaokrąglone
-  Szyba zabezpieczająca Tak
-  Chłodzenie Powietrze obiegowe
-  Środek chłodniczy R290 / 0,100 kg
-  Wymiary półki szer. 990 x gł. 410 mm
-  Nie wchodzi w zakres dostawy Pojemniki GN
-  Moc przyłączeniowa 0,46 kW | 230 V | 50 Hz
-  wymiary szer. 1 080 x gł. 775 x wys. 600 mm
-  waga 80 kg

## Witryny chłodnicze "Bartscher Deli-Cool" – Przegląd funkcji



- ✓ Szyba przednia: Zaokrąglone, Z oprawą / obramowaniem
- ✓ Zakres temperatury: 2 °C do 12 °C
- ✓ Wyświetlacz cyfrowy: Tak
- ✓ Rodzaj drzwi: Drzwi przesuwne
- ✓ Regulowana wysokość półek: Tak
- ✓ Zakres temperatury: 2 °C do 12 °C
- ✓ Środek chłodniczy: R600a
- ✓ Funkcja automatycznego rozmrażania: Tak
- ✓ Oświetlenie wewnętrzne: Tak
- ✓ Rodzaj półek: Ruszt, chromowany

### Witryna chłodnicza "Deli Cool I"

700201G

UVP\* 2 326,- PLN

GTIN 4015613479101



• Materiał

Tworzywo sztuczne



• Pojemność

Szkló  
100 l

• Rodzaj przeszklenia

Przeszklenie dookoła  
Przeszklenie podwójne

• Szyba zabezpieczająca

Nie

• Materiał powierzchni roboczej

Stal  
Chromowane

• Wymiary powierzchni odstawczej

szer. 622 x gł. 476 mm

• Chłodzenie

Powietrze obiegowe

• Środek chłodniczy

R600a / 0,043 kg

• Oświetlenie

LED

• Pozycja drzwi

Osobne włączanie  
strona tylna

• Ilość półek

2

• Wymiary półki górnej

szer. 600 x gł. 300 mm

• Wymiary półki dolnej

szer. 600 x gł. 300 mm

• Moc przyłączeniowa

0,16 kW | 230 V | 50 Hz

• wymiary

szer. 685 x gł. 455 x wys. 675 mm

• waga

40,3 kg



## Witryna chłodnicza Bartscher DeliCool II

700202G

UVP\* 3 051,- PLN

GTIN 4015613505558



• Materiał

Tworzywo sztuczne



• Pojemność

120 l

• Rodzaj przeszklenia

Przeszklenie podwójne

Przeszklenie dookoła

• Szyba zabezpieczająca

Tak

• Materiał powierzchni roboczej

Stal

• Wymiary powierzchni odstawczej

szer. 652 x gł. 476 mm

• Chłodzenie

Powietrze obiegowe z 2 wentylatorami

• Środek chłodniczy

R600a / 0,060 kg

• Oświetlenie

LED

Góra

Osobne włączanie

strona tylna

• Pozycja drzwi

2

• Ilość półek

szer. 630 x gł. 340 mm

• Wymiary półki górnej

szer. 630 x gł. 370 mm

• Wymiary półki dolnej

0,16 kW | 230 V | 50 Hz

• Moc przyłączeniowa

szer. 710 x gł. 575 x wys. 685 mm

• wymiary

56,6 kg

• waga

## Witryna chłodn. Bartscher DeliCool II-D

700208G

UVP\* 3 199,- PLN

GTIN 4015613617688



• Materiał

Tworzywo sztuczne



• Pojemność

120 l

• Rodzaj przeszklenia

Przeszklenie podwójne

Przeszklenie dookoła

• Szyba zabezpieczająca

Tak

• Materiał powierzchni roboczej

Stal

• Wymiary powierzchni odstawczej

szer. 652 x gł. 476 mm

• Chłodzenie

Powietrze obiegowe z 2 wentylatorami

• Środek chłodniczy

R600a / 0,050 kg

• Oświetlenie

LED

Góra

Osobne włączanie

Obustronnie

• Pozycja drzwi

2

• Ilość półek

szer. 630 x gł. 340 mm

• Wymiary półki górnej

szer. 630 x gł. 370 mm

• Moc przyłączeniowa

0,16 kW | 230 V | 50 Hz

• wymiary

szer. 710 x gł. 568 x wys. 686 mm

• waga

55 kg

## Witryna chłodn. Bartscher DeliCool III

700203G

UVP\* 3 384,- PLN

GTIN 4015613505565



• Materiał

Tworzywo sztuczne



• Pojemność

160 l

• Rodzaj przeszklenia

Przeszklenie podwójne

Przeszklenie dookoła

• Szyba zabezpieczająca

Tak

• Materiał powierzchni roboczej

Stal

• Wymiary powierzchni odstawczej

szer. 858 x gł. 467 mm

• Chłodzenie

Powietrze obiegowe z 2 wentylatorami

• Środek chłodniczy

R600a / 0,085 kg

• Oświetlenie

LED

Góra

Osobne włączanie

strona tylna

• Pozycja drzwi

2

• Ilość półek

szer. 810 x gł. 370 mm

• Wymiary półki górnej

szer. 810 x gł. 400 mm

• Moc przyłączeniowa

0,16 kW | 230 V | 50 Hz

• wymiary

szer. 885 x gł. 580 x wys. 690 mm

• waga

66,3 kg

## Witryny chłodnicze Mini – Przegląd funkcji



- ✓ Szyba przednia: Z oprawą / obramowaniem
- ✓ Wyświetlacz cyfrowy: Tak
- ✓ Oświetlenie wewnętrzne: Tak
- ✓ Zawias drzwi: Prawo
- ✓ Wysokość użytkowa wewnątrz: regulowana
- ✓ Lampka kontrolna: Wł./wył.
- ✓ Pozycja drzwi: Przód
- ✓ Możliwość zmiany kierunku otwierania drzwi: Nie

### Witryna chłodnicza Mini 58L, biała



- Materiał
  - Tworzywo sztuczne
  - Szkoło
- Rodzaj przeszklenia
  - Przeszklenie podwójne
- Pojemność
  - 58 l
- Chłodzenie
  - Powietrze obiegowe
- Środek chłodniczy
  - R600a / 0,033 kg
- Zakres temperatury
  - 2 °C do 12 °C
- Klasa klimatyczna
  - 4
- Odparowanie wody kondensacyjnej
  - Tak
- Funkcja automatycznego rozmrażania
  - Tak
- Oświetlenie
  - światłówka
  - Góra
- Włącznik/wyłącznik
  - Tak
- Rodzaj półek
  - Ruszt, powlekany tworzywem sztucznym
- Ilość półek
  - 2
- Wymiary półki
  - szer. 380 x gł. 325 mm
- Regulowana wysokość półek
  - Tak

#### Witryna chłodnicza Mini 58L, biała

- Kolor: Biały
- Środek chłodniczy: R600a / 0,033 kg
- Moc przyłączeniowa: 0,18 kW | 230 V | 50 Hz
- wymiary: szer. 435 x gł. 385 x wys. 805 mm
- waga: 28,5 kg
- GTIN: 4015613635057



700258G

UVP\* 1 498,- PLN

#### Witryna chłodnicza Mini 58L-SW

- Kolor: Czarny
- Środek chłodniczy: R600a / 0,040 kg
- Moc przyłączeniowa: 0,18 kW | 230 V | 50 Hz
- wymiary: szer. 435 x gł. 385 x wys. 805 mm
- waga: 28,5 kg
- GTIN: 4015613711843



700358G

UVP\* 1 498,- PLN

## Witryna chłodnicza Mini 78L, biała



• Materiał

Tworzywo sztuczne



• Rodzaj przeszklenia

Szkle

• Pojemność

Przeszklenie podwójne

• Chłodzenie

78 l

• Środek chłodniczy

Powietrze obiegowe

• Zakres temperatury

R600a / 0,033 kg

• Klasa klimatyczna

2 °C do 12 °C

• Odparowanie wody kondensacyjnej

4

• Funkcja automatycznego rozmrażania

Tak

• Oświetlenie

Tak

światłówka

Góra

Osobne włączanie

• Włącznik/wyłącznik

Tak

• Ilość półek

3

• Rodzaj półek

Ruszt, powlekany tworzywem sztucznym

• Wymiary półki

szer. 380 x gł. 325 mm

• Regulowana wysokość półek

Tak

### Witryna chłodnicza Mini 78L, biała

- Kolor: Biały
- Środek chłodniczy: R600a / 0,033 kg
- Moc przyłączeniowa: 0,18 kW | 230 V | 50 Hz
- wymiary: szer. 435 x gł. 385 x wys. 960 mm
- waga: 33,2 kg
- GTIN: 4015613635071



700578G

UVP\* 1 646,- PLN

### Witryna chłodnicza Mini 78L, czarna

- Kolor: Czarny
- Środek chłodniczy: R600a / 0,034 kg
- Moc przyłączeniowa: 0,18 kW | 230 V | 50 Hz
- wymiary: szer. 435 x gł. 385 x wys. 960 mm
- waga: 33,2 kg
- GTIN: 4015613635088



700277G

UVP\* 1 646,- PLN

### Witryna chłodnicza Mini 78L, srebrna

- Kolor: Srebrny
- Środek chłodniczy: R600a / 0,033 kg
- Moc przyłączeniowa: 0,18 kW | 230 V | 50 Hz
- wymiary: szer. 435 x gł. 385 x wys. 960 mm
- waga: 32,5 kg
- GTIN: 4015613664101



700778G

UVP\* 1 794,- PLN

## Witryna chłodnicza Mini 78L-WE/L

700878G

UVP\* 2 104,- PLN

GTIN 4015613711829



Kompaktowa witryna chłodnicza o pojemności 78 litrów sprawdzi się w miejscach o wysokiej wilgotności powietrza. Specjalnie przystosowana wentylacja zapobiega parowaniu szyb dzięki odprowadzaniu ciepłego powietrza. Rozmieszczenie szczelin wentylacyjnych zapewnia jednocześnie swobodny widok na całej wysokości.



• Materiał

Tworzywo sztuczne

• Kolor

Biały

• Rodzaj przeszklenia

Przeszklenie podwójne

• Pojemność

78 l

• Wysokość użytkowa wewnątrz

regulowana

• Chłodzenie

Powietrze obiegowe

• Środek chłodniczy

R600a / 0,040 kg

• Zakres temperatury

2 °C do 6 °C

• Klasa klimatyczna

4

• Odparowanie wody kondensacyjnej

Tak

• Funkcja automatycznego rozmrażania

Tak

• Oświetlenie

LED

Góra

• Włącznik/wyłącznik

Nie

• Ilość półek

3

• Wymiary półki

szer. 355 x gł. 305 mm

• Regulowana wysokość półek

Tak

• Właściwości

Brak zaparowanych szyb w otoczeniu o wysokiej wilgotności powietrza

• Moc przyłączeniowa

0,17 kW | 230 V | 50 Hz

• wymiary

szer. 450 x gł. 405 x wys. 1 030 mm

• waga

34,8 kg





• Materiał

Stal nikielowo-chromowa  
Szkło



• Kolor

Srebrny



• Rodzaj przeszklenia

Przeszklenie podwójne

• Pojemność

78 l

• Wysokość użytkowa wewnątrz

regulowana

• Chłodzenie

Powietrze obiegowe

• Środek chłodniczy

R600a / 0,045 kg

• Zakres temperatury

2 °C do 12 °C

• Klasa klimatyczna

4

• Odparowanie wody kondensacyjnej

Tak

• Funkcja automatycznego rozmrażania

Tak

• Oświetlenie

LED

Osobne włączanie

• Włącznik/wyłącznik

Tak

• Ilość półek

3

• Rodzaj półek

Ruszt, chromowany

• Wymiary półki

szer. 350 x gł. 300 mm

• Regulowana wysokość półek

Tak

• Moc przyłączeniowa

0,18 kW | 230 V | 50 Hz

• wymiary

szer. 430 x gł. 390 x wys. 986 mm

• waga

41,8 kg



• Materiał

Tworzywo sztuczne  
Szkło



• Kolor

Biały

• Rodzaj przeszklenia

Przeszklenie podwójne

• Pojemność

86 l

• Chłodzenie

Powietrze obiegowe

• Środek chłodniczy

R600a / 0,040 kg

• Funkcja automatycznego rozmrażania

Tak

• Zakres temperatury

2 °C do 12 °C

• Klasa klimatyczna

4

• Oświetlenie

światłówka

Góra

Osobne włączanie

• Włącznik/wyłącznik

Tak

• Pozycja drzwi

Obustronnie

• Ilość półek

3

• Rodzaj półek

Ruszt, chromowany

• Wymiary półki

szer. 357 x gł. 315 mm

• Regulowana wysokość półek

Tak

• Moc przyłączeniowa

0,18 kW | 230 V | 50 Hz

• Szyba przednia

Z oprawą / obramowaniem

Z oprawą / obramowaniem

• wymiary

szer. 425 x gł. 435 x wys. 980 mm

• waga

36,5 kg



## Witryna chłodnicza Mini 98L



• Materiał



- Kolor
- Rodzaj przeszklenia
- Pojemność
- Chłodzenie
- Środek chłodniczy
- Zakres temperatury
- Klasa klimatyczna
- Odparowanie wody kondensacyjnej
- Funkcja automatycznego rozmrażania
- Oświetlenie

Tworzywo sztuczne  
Szkló  
Biały  
Przeszklenie podwójne  
98 l  
Powietrze obiegowe  
R600a / 0,043 kg  
2 °C do 12 °C  
4  
Tak  
Tak  
światłówa  
Góra  
Osobne włączanie  
Tak  
4  
Ruszt, powlekany tworzywem sztucznym  
szer. 380 x gł. 325 mm  
Tak

- Włącznik/wyłącznik
- Ilość półek
- Rodzaj półek
- Wymiary półki
- Regulowana wysokość półek

### Witryna chłodnicza Mini 98L

- Kolor: Biały
- Środek chłodniczy: R600a / 0,043 kg
- Moc przyłączeniowa: 0,18 kW | 230 V | 50 Hz
- wymiary: szer. 435 x gł. 385 x wys. 1 105 mm
- waga: 37,5 kg
- GTIN: 4015613635118



700298G

UVP\* 1 831,- PLN

### Witryna chłodnicza Mini 98L-SW

- Kolor: Czarny
- Środek chłodniczy: R600a / 0,040 kg
- Moc przyłączeniowa: 0,18 kW | 230 V | 50 Hz
- wymiary: szer. 435 x gł. 385 x wys. 1 105 mm
- waga: 37,5 kg
- GTIN: 4015613711850



700398G

UVP\* 1 831,- PLN

## Witryna chłodnicza 235L

700335G

UVP\* 4 027,- PLN

GTIN 4015613635125



• Materiał



- Kolor
- Rodzaj przeszklenia
- Pojemność
- Chłodzenie
- Środek chłodniczy
- Zakres temperatury
- Klasa klimatyczna
- Odparowanie wody kondensacyjnej
- Funkcja automatycznego rozmrażania
- Oświetlenie

Tworzywo sztuczne  
Szkló  
Biały  
Przeszklenie podwójne  
235 l  
Powietrze obiegowe  
R600a / 0,086 kg  
2 °C do 12 °C  
4  
Tak  
Tak  
LED  
Przód  
Osobne włączanie  
Tak  
4 kółka skrętne, 2 z możliwością zablokowania  
4  
Ruszt, powlekany tworzywem sztucznym  
szer. 452 x gł. 407 mm  
Tak  
0,25 kW | 230 V | 50 Hz  
szer. 520 x gł. 485 x wys. 1 700 mm  
77 kg

- Włącznik/wyłącznik
- Kółka skrętne

- Ilość półek
- Rodzaj półek
- Wymiary półki
- Regulowana wysokość półek
- Moc przyłączeniowa
- wymiary
- waga

## Witryny do ciast – Przegląd funkcji



- ✓ Rodzaj przeszklenia: Przeszklenie podwójne, Przeszklenie dookoła
- ✓ Szyba przednia: Zaokrąglone
- ✓ Oświetlenie wewnętrzne: Tak
- ✓ Zawias drzwi: Prawo
- ✓ Szyba zabezpieczająca: Tak
- ✓ Wyświetlacz cyfrowy: Tak
- ✓ Pozycja drzwi: Przód
- ✓ Możliwość zmiany kierunku otwierania drzwi: Nie

### Witryna do ciast 72L

700207G

UVP\* 3 901,- PLN

GTIN 4015613586687



#### • Materiał

Tworzywo sztuczne



#### • Pojemność

72 l

#### • Wysokość użytkowa wewnątrz

160 mm

#### • Chłodzenie

Powietrze obiegowe z 2 wentylatorami

#### • Środek chłodniczy

R600a / 0,055 kg

#### • Zakres temperatury

2 °C do 10 °C

#### • Klasa klimatyczna

4

#### • Odparowanie wody kondensacyjnej

Tak

#### • Funkcja automatycznego rozmrażania

Tak

#### • Wilgotność powietrza maks.

70 %

#### • Oświetlenie

LED

#### • Rodzaj drzwi

Drzwi skrzydłowe, łukowe

#### • Zawias drzwi

Prawo

#### • Możliwość zmiany kierunku otwierania drzwi

Nie

#### • Ilość półek

4

#### • Rodzaj półek

Podstawa obrotowa z przyspawanymi na stałe półkami rusztowymi

#### • Średnica półek

315 mm

#### • Regulowana wysokość półek

Nie

#### • Właściwości

Podstawa obrotowa załączana osobno  
Obrotowa podstawa wyjmowana  
System automatycznego zatrzymania obrotu przy otwarciu drzwi

#### • Moc przyłączeniowa

0,17 kW | 230 V | 50 Hz

#### • wymiary

szer. 450 x gł. 450 x wys. 983 mm

#### • waga

39 kg



## Witryna do ciast 100L

700213G

UVP\* 4 138,- PLN

GTIN 4015613641423



• Materiał

Stal szlachetna  
Tworzywo sztuczne  
Szkło



• Pojemność

100 l



• Wysokość użytkowa wewnątrz

regulowana

• Chłodzenie

Powietrze obiegowe

• Środek chłodniczy

R600a / 0,050 kg

• Zakres temperatury

2 °C do 8 °C

• Klasa klimatyczna

4

• Odparowanie wody kondensacyjnej

Tak

• Funkcja automatycznego rozmrażania

Tak

• Oświetlenie

LED

Osobne włączenie

• Rodzaj drzwi

Drzwi skrzydłowe, łukowe

• Zawias drzwi

Prawo

• Możliwość zmiany kierunku otwierania drzwi

Nie

• Ilość półek

4

• Rodzaj półek

Szyba szklana

• Średnica półek

390 mm

• Regulowana wysokość półek

Tak

• Właściwości

Półki obrotowe, wyjmowane

• Moc przyłączeniowa

0,23 kW | 220-240 V | 50 Hz

• wymiary

szer. 495 x gł. 495 x wys. 1 065 mm

• waga

50,8 kg

## Witryna do ciast 400L

700314

UVP\* 11 275,- PLN

GTIN 4015613717913



Sześć stabilnych szyb szklanych o średnicy 530 mm i grubości 5 mm oferuje wyjątkowo dużo miejsca, aby efektywnie zaprezentować torty, ciasta lub przekąski.



• Materiał

Stal szlachetna  
Szkło



• Pojemność

400 l

• Wysokość użytkowa wewnątrz

regulowana

• Chłodzenie

Powietrze obiegowe

• Środek chłodniczy

R290 / 0,115 kg

• Zakres temperatury

2 °C do 10 °C

• Klasa klimatyczna

4

• Odparowanie wody kondensacyjnej

Tak

• Funkcja automatycznego rozmrażania

Tak

• Wilgotność powietrza maks.

75 %

• Oświetlenie

LED

Osobne włączenie

• Rodzaj drzwi

Drzwi skrzydłowe, łukowe

• Zawias drzwi

Prawo

• Możliwość zmiany kierunku otwierania drzwi

Nie

• Kółka skrętne

5 kółek skrętnych, 2 z możliwością zablokowania

• Ilość półek

6

• Rodzaj półek

Szyba szklana

• Średnica półek

530 mm

• Regulowana wysokość półek

Tak

• Właściwości

Półki obrotowe, wyjmowane

• Moc przyłączeniowa

0,48 kW | 220-240 V | 50 Hz

• wymiary

szer. 680 x gł. 680 x wys. 1 750 mm

• waga

130,4 kg



- ▶ Półki obrotowe
- ▶ Łatwe wkładanie i wyjmowanie produktów



- ▶ 1 drzwi, zawias po prawej stronie
- ▶ Szkło bezpieczne



- ▶ Oświetlenie LED
- ▶ Możliwość osobnego załączenia




Uniwersalna witryna chłodnicza do wykorzystania w strefie wydawania produktów – regulowane na wysokość półki z listwami cenowymi oferują atrakcyjną powierzchnię ekspozycyjną dla chłodzonych napojów, przekąsek i dań.



- Materiał
  - Stal szlachetna
  - Szkle
  - Tworzywo sztuczne
- Rodzaj przeszklenia
  - Przeszklenie podwójne
  - Przeszklenie dookoła
- Szyba zabezpieczająca
  - Tak
- Materiał powierzchni roboczej
  - Szkle
- Wymiary powierzchni odstawczej
  - szer. 840 x gł. 360 mm
- Pojemność
  - 270 l
- Wysokość użytkowa wewnątrz
  - regulowana
- Chłodzenie
  - Powietrze obiegowe
- Środek chłodniczy
  - R290 / 0,140 kg
- Zakres temperatury
  - 2 °C do 10 °C
- Klasa klimatyczna
  - 4
- Odparowanie wody kondensacyjnej
  - Tak
- Funkcja automatycznego rozmrażania
  - Tak
- Oświetlenie
  - LED
- Kółka skrętne
  - 4 kółka skrętne, 2 z możliwością zablokowania
- Ilość półek
  - 2
- Rodzaj półek
  - Szyba szklana
- Półki z listwami cenowymi
  - Tak
- Wymiary półki górnej
  - szer. 800 x gł. 360 mm
- Wymiary półki dolnej
  - szer. 800 x gł. 370 mm
- Regulowana wysokość półek
  - Tak
- Moc przyłączeniowa
  - 0,475 kW | 220-240 V | 50 Hz
- wymiary
  - szer. 915 x gł. 680 x wys. 1 240 mm
- waga
  - 125,8 kg



▶ Drzwi przesuwne po stronie użytkownika



▶ Oświetlenie LED

Regał chłodniczy "Rimi"



Mobilny regał chłodniczy do prezentacji produktów na 4 poziomach – 3 regulowane na wysokość półki regałowe z listwami cenowymi umożliwiają indywidualne i dostosowane do potrzeb wykorzystanie.



- Materiał
  - Stal szlachetna
  - Szkle
- Szyba zabezpieczająca
  - Tak
- Rodzaj przeszklenia
  - Przeszklenie pojedyncze
- Materiał powierzchni roboczej
  - Stal szlachetna
- Wymiary powierzchni odstawczej
  - szer. 465 x gł. 340 mm
- Pojemność
  - 220 l
- Wysokość użytkowa wewnątrz
  - regulowana
- Powierzchnia ekspozycji
  - 0,52 m<sup>2</sup>
- Chłodzenie
  - Powietrze obiegowe
- Środek chłodniczy
  - R290 / 0,140 kg
- Zakres temperatury
  - 2 °C do 10 °C
- Klasa klimatyczna
  - 6
- Odparowanie wody kondensacyjnej
  - Tak
- Funkcja automatycznego rozmrażania
  - Tak
- Wyświetlacz cyfrowy
  - Tak
- Oświetlenie
  - LED
- Kółka skrętne
  - 4 kółka skrętne, 2 z możliwością zablokowania
- Ilość półek regałowych
  - 3
- Półki regałowe z listwami cenowymi
  - Tak
- Regulowana wysokość półek
  - Tak
- Moc przyłączeniowa
  - 1,34 kW | 230 V | 50 Hz
- wymiary
  - szer. 490 x gł. 675 x wys. 1 742 mm
- waga
  - 96 kg

## Lodówka "Mini"

700089

UVP\* 636,- PLN

GTIN 4015613589596



• Materiał	Tworzywo sztuczne Pleksyglas
• Pojemność	19 l
• Wymiary powierzchni odstawczej	szer. 257 x gł. 230 mm
• Chłodzenie	Termoelektrycznie
• Wydajność chłodzenia	Od 15 °C do 18 °C poniżej temperatury otoczenia
• Klasa klimatyczna	N
• Izolacja	Poliuretan
• Oświetlenie wewnętrzne	Tak
• Zawias drzwi	Prawo
• Możliwość zmiany kierunku otwierania drzwi	Nie
• Ilość półek	1
• Rodzaj półek	Półka, tworzywo sztuczne
• Wymiary półki	szer. 252 x gł. 198 mm
• Regulowana wysokość półek	Nie
• W zestawie	Adapter 12 V do samochodu
• Właściwości	Również do zastosowań mobilnych w pojazdach
• Moc przyłączeniowa DC	12 V
• Moc przyłączeniowa	0,056 kW   230 V   50 Hz
• wymiary	szer. 330 x gł. 370 x wys. 460 mm
• waga	7,3 kg

## Lodówka na butelki 88L, 24 butelki

700082G

UVP\* 1 091,- PLN

GTIN 4015613546032



- ▶ Jako uzupełnienie do lodówki na butelki 88l w celu elastycznego wykorzystania dostępnego miejsca w lodówce
- ▶ półka na butelki FKS 88l




Szafa chłodnicza o pojemności 88 litrów do indywidualnego wykorzystania, osobno załączane oświetlenie LED oraz podwójnie przeszklone drzwi.

• Materiał	Tworzywo sztuczne
• Materiał wewnątrz	HIPS (High Impact Polystyrene)
• Rodzaj przeszklenia	Przeszklenie podwójne
• Szyba zabezpieczająca	Tak
• Pojemność	88 l
• Chłodzenie	Statycznie
• Środek chłodniczy	R600a / 0,025 kg
• GWP	3
• Zakres temperatury	2 °C do 10 °C
• Zużycie energii elektrycznej	198 kWh / rok
• Klasa wydajności energetycznej	B (Nr EU 1060 / 2010)
• Klasa klimatyczna	SN
• Temperatura otoczenia	10 °C do 32 °C
• Izolacja	Cyklopentan C5
• Oświetlenie wewnętrzne	Tak
• Zawias drzwi	Prawo
• Możliwość zmiany kierunku otwierania drzwi	Tak
• Ilość półek	6
• Rodzaj półek	Ruszt na butelki, chromowany (5 sztuk) Ruszt, chromowany
• Wymiary półek	Szer. 294 x głęb. 350 mm
• Regulowana wysokość półek	Nie
• Właściwości	Pojemność: 28 butelek Górne oświetlenie LED, osobno włączane
• Moc przyłączeniowa	0,085 kW   220-240 V   50 Hz
• wymiary	szer. 430 x gł. 480 x wys. 825 mm
• waga	23,4 kg

### Ruszt do odkładania FKS 88L

- Materiał: Stal szlachetna
- wymiary: szer. 352 x gł. 360 x wys. 35 mm
- waga: 0,67 kg
- GTIN: 4015613697192



700087

UVP\* 33,- PLN

## Barowa szafy chłodnicze – Przegląd funkcji



- ✓ Materiał: Stal
- ✓ Rodzaj przeszklenia: Przeszklenie podwójne
- ✓ Środek chłodniczy: R600a
- ✓ Klasa klimatyczna: 4
- ✓ Właściwości: oświetlenie LED, Drzwi samozamykające
- ✓ Materiał wewnątrz: Aluminium
- ✓ Szyba zabezpieczająca: Tak
- ✓ GWP: 3
- ✓ Temperatura otoczenia: do 30 °C
- ✓ Izolacja: Cyklopentan, 45 mm z każdej strony

### Barowa szafa chłodnicza 124L

700121

UVP\* 2 400,- PLN

GTIN 4015613702742



Barowa szafa chłodnicza o pojemności 124 litrów, wyposażona w oświetlenie wewnętrzne i podwójnie przeszkłone, samozamykające się drzwi przesuwne, to niezawodne urządzenie do chłodzenia napojów. Elektroniczna regulacja z cyfrowym wskaźnikiem umożliwia dokładne ustawienie preferowanej temperatury.

- Pojemność 124 l
- Chłodzenie Statycznie z dodatkowym wentylatorem
- Środek chłodniczy R600a / 0,070 kg
- Zakres temperatury 1 °C do 10 °C
- Regulacja temperatury Elektronicznie z dokładnością do 1 °C
- Zużycie energii elektrycznej 365 kWh / rok
- Odparowanie wody kondensacyjnej Tak
- Funkcja automatycznego rozmrażania Tak
- Wyświetlacz cyfrowy Tak
- Oświetlenie wewnętrzne Tak
- Ilość drzwi 1
- Rodzaj drzwi Drzwi skrzydłowe, szkło
- Możliwość zamknięcia Tak
- Zawias drzwi Prawo
- Możliwość zmiany kierunku otwierania drzwi Nie
- Regulowana wysokość nóg Tak
- Ilość półek 2
- Rodzaj półek Ruszt, chromowany
- Wymiary półek Szer. 835 x głęb. 350 mm
- Regulowana wysokość półek Tak
- Moc przyłączeniowa 0,13 kW | 220/240 V | 50 Hz
- wymiary szer. 600 x gł. 550 x wys. 850 mm
- waga 36,4 kg



► Możliwość zamknięcia



## Barowa szafa chłodnicza 176L

700122

UVP\* 3 214,- PLN

GTIN 4015613702759



	• Pojemność	176 l
	• Chłodzenie	statyczne z 2 wentylatorami
	• Środek chłodniczy	R600a / 0,085 kg
	• Zakres temperatury	1 °C do 10 °C
	• Regulacja temperatury	Elektronicznie z dokładnością do 1 °C
	• Zużycie energii elektrycznej	475 kWh / rok
	• Odparowanie wody kondensacyjnej	Tak
	• Funkcja automatycznego rozmrażania	Tak
	• Wyświetlacz cyfrowy	Tak
	• Oświetlenie wewnętrzne	Tak
	• Ilość drzwi	2
	• Rodzaj drzwi	Drzwi przesuwne, szkło
	• Możliwość zamknięcia	Tak
	• Możliwość zmiany kierunku otwierania drzwi	Nie
	• Regulowana wysokość nóżek	Tak
	• Ilość półek	4
	• Rodzaj półek	Ruszt, chromowany
	• Wymiary półek	Szer. 373 x głęb. 344 mm
	• Regulowana wysokość półek	Tak
	• Moc przyłączeniowa	0,175 kW   220/240 V   50 Hz
	• wymiary	szer. 900 x gł. 520 x wys. 845 mm
	• waga	50,6 kg

## Barowa szafa chłodnicza 270L

700123

UVP\* 4 060,- PLN

GTIN 4015613702766



Barowa szafa chłodnicza o pojemności 270 litrów, wyposażona w oświetlenie wewnętrzne i troje podwójnie przeszklonych, samozamykających się drzwi przesuwnych, to niezawodne urządzenie do chłodzenia napojów. Elektroniczna regulacja z wyświetlaczem cyfrowym umożliwia dokładne ustawienie preferowanej temperatury.



	• Pojemność	270 l
	• Chłodzenie	statyczne z 3 wentylatorami
	• Środek chłodniczy	R600a / 0,150 kg
	• Zakres temperatury	1 °C do 10 °C
	• Regulacja temperatury	Elektronicznie z dokładnością do 1 °C
	• Zużycie energii elektrycznej	544 kWh / rok
	• Odparowanie wody kondensacyjnej	Tak
	• Funkcja automatycznego rozmrażania	Tak
	• Wyświetlacz cyfrowy	Tak
	• Oświetlenie wewnętrzne	Tak
	• Ilość drzwi	3
	• Rodzaj drzwi	Drzwi przesuwne, szkło
	• Możliwość zamknięcia	Tak
	• Możliwość zmiany kierunku otwierania drzwi	Nie
	• Regulowana wysokość nóżek	Tak
	• Ilość półek	6
	• Rodzaj półek	Ruszt, chromowany
	• Wymiary półek	Szer. 415 x głęb. 345 mm
	• Regulowana wysokość półek	Tak
	• Moc przyłączeniowa	0,22 kW   230 V   50 Hz
	• wymiary	szer. 1 340 x gł. 530 x wys. 860 mm
	• waga	72 kg



► Możliwość zamknięcia



## Chłodziarka do wina – Przegląd funkcji



- ✓ Materiał: Stal, Lakierowane, Szkło
- ✓ Chłodzenie: Sprężarka
- ✓ Środek chłodniczy: R600a
- ✓ Izolacja: Termiczna
- ✓ Wentylator:: Aktywny
- ✓ Wyświetlacz cyfrowy: Tak
- ✓ Oświetlenie: LED, Możliwość osobnego przełączania każdej strefy temperaturowej
- ✓ Rodzaj przeszklenia: Przeszklenie podwójne, Izolacyjne szkło bezpieczne z filtrem UV
- ✓ Klasa klimatyczna: ST
- ✓ Temperatura otoczenia: 16 °C do 38 °C
- ✓ Odparowanie wody kondensacyjnej: Tak
- ✓ Funkcja automatycznego rozmrażania: Tak
- ✓ Włącznik/wyłącznik: Tak

### Chłodziarka do wina ZZ 40FL

700133

UVP\* 3 864,- PLN

GTIN 4015613686684



Wysokiej jakości chłodziarka do wina – dzięki stylowemu i eleganckiemu designowi oraz cichej pracy sprężarki – doskonale nadaje się do barów i restauracji.



- Pojemność 40 butelek (góra: 14 butelki, dół: 26 butelki)  
119 litry (góra: 49 litrów, dół: 70 litrów)
- Chłodzenie Sprężarka
- Środek chłodniczy R600a / 0,038 kg
- Ilość stref temperaturowych 2
- Zakres temperatury Góra: od 5 °C do 20 °C  
Dół: od 5 °C do 20 °C
- Zużycie energii elektrycznej 146 kWh / rok
- Klasa wydajności energetycznej A
- Ilość drzwi 1
- Możliwość zamknięcia Tak
- Zawias drzwi Prawo
- Możliwość zmiany kierunku otwierania drzwi Nie
- Ilość półek Góra: 2  
Dół: 3
- Rodzaj półek Drewniane  
Na łożyskach kulkowych,  
Wysuw: 275 mm
- Wymiary półek 1 x szer. 485 x gł. 328 mm  
4 x szer. 505 x gł. 440 mm
- Regulowana wysokość półek Nie
- Nadaje się do zabudowy Tak
- Moc przyłączeniowa 0,1 kW | 220-240 V | 50 Hz
- wymiary szer. 590 x gł. 575 x wys. 825 mm
- waga 56,7 kg



▶ 2 oddzielnie regulowane strefy temperaturowe



▶ Równomierny rozkład temperatury w obrębie stref temperaturowych



▶ Szyba szklana z filtrem UV



▶ Oświetlenie: LED  
▶ Możliwość osobnego przełączania każdej strefy temperaturowej



## Chłodziarka do wina ZZ 38FL

700130

UVP\* 3 066,- PLN

GTIN 4015613686653



Wysokiej jakości chłodziarka do wina – dzięki stylowemu i eleganckiemu designowi oraz cichej pracy sprężarki – doskonale nadaje się do barów i restauracji. Obie oddzielnie regulowane strefy temperaturowe oraz szklana szyba z filtrem UV gwarantują optymalne przechowywanie i prezentację białego oraz czerwonego wina.

- Pojemność 38 butelek (góra: 15 butelki, dół: 23 butelki)  
113 litry (góra: 48 litrów, dół: 65 litrów)
- Chłodzenie Sprężarka
- Środek chłodniczy R600a / 0,038 kg
- Ilość stref temperaturowych 2
- Zakres temperatury Góra: od 5 °C do 20 °C  
Dół: od 5 °C do 20 °C
- Zużycie energii elektrycznej 139 kWh / rok
- Klasa wydajności energetycznej A
- Ilość drzwi 1
- Możliwość zamknięcia Tak
- Zawias drzwi Prawo
- Możliwość zmiany kierunku otwierania drzwi Nie
- Ilość półek Góra: 3  
Dół: 4
- Rodzaj półek Drewniane  
Na łożyskach kulkowych,  
Wysuw: 225 mm
- Wymiary półek 1 x szer. 305 x gł. 328 mm  
6 x szer. 296 x gł. 438 mm
- Regulowana wysokość półek Nie
- Moc przyłączeniowa 0,117 kW | 230 V | 50 Hz
- wymiary szer. 396 x gł. 580 x wys. 1 030 mm
- waga 40 kg

## Chłodziarka na wino ZZ 126FL

700131

UVP\* 5 247,- PLN

GTIN 4015613686660



- Pojemność 126 butelek (góra: 54 butelki, dół: 72 butelki)  
313 litry (góra: 138 litrów, dół: 175 litrów)
- Chłodzenie Sprężarka
- Środek chłodniczy R600a / 0,050 kg
- Ilość stref temperaturowych 2
- Zakres temperatury Góra: od 5 °C do 20 °C  
Dół: od 5 °C do 20 °C
- Zużycie energii elektrycznej 215 kWh / rok
- Klasa wydajności energetycznej B (Nr EU 1060 / 2010)
- Ilość drzwi 1
- Możliwość zamknięcia Tak
- Zawias drzwi Prawo
- Możliwość zmiany kierunku otwierania drzwi Nie
- Ilość półek Góra: 3  
Dół: 4
- Rodzaj półek Drewniane  
Na łożyskach kulkowych,  
Wysuw: 275 mm
- Wymiary półek 1 x szer. 505 x gł. 340 mm  
6 x szer. 505 x gł. 440 mm
- Regulowana wysokość półek Nie
- Moc przyłączeniowa 0,15 kW | 220-240 V | 50/60 Hz
- wymiary szer. 595 x gł. 625 x wys. 1 590 mm
- waga 76 kg



Wysokiej jakości chłodziarka do wina – dzięki stylowemu i eleganckiemu designowi oraz cichej pracy sprężarki – doskonale nadaje się do barów i restauracji.

- Pojemność 180 butelek (górze: 80 butelki, dół: 100 butelki)  
453 litry (górze: 219 litrów, dół: 234 litrów)
- Chłodzenie Sprężarka
- Środek chłodniczy R600a / 0,050 kg
- Ilość stref temperaturowych 2
- Zużycie energii elektrycznej 293 kWh / rok
- Klasa wydajności energetycznej C (Nr EU 1060 / 2010)
- Ilość drzwi 1
- Możliwość zamknięcia Tak
- Zawias drzwi Prawo
- Możliwość zmiany kierunku otwierania drzwi Nie
- Ilość półek Góra: 4  
Dół: 4
- Rodzaj półek Drewniane  
Na łożyskach kulkowych,  
Wysuw: 275 mm
- Wymiary półek 1 x szer. 505 x gł. 425 mm  
7 x szer. 505 x gł. 440 mm
- Regulowana wysokość półek Nie
- Moc przyłączeniowa 0,15 kW | 220-240 V | 50/60 Hz
- wymiary szer. 600 x gł. 750 x wys. 1 860 mm
- waga 86,4 kg



▶ 2 oddzielnie regulowane strefy temperaturowe



▶ Równomierny rozkład temperatury w obrębie stref temperaturowych



▶ Szyba szklana z filtrem UV



▶ Oświetlenie: LED  
▶ Możliwość osobnego przełączenia każdej strefy temperaturowej

Lodówka na butelki 267L



- Materiał Tworzywo sztuczne
- Materiał wewnętrzny HIPS (High Impact Polystyrene)
- Pojemność 267 l
- Chłodzenie Statycznie
- Środek chłodniczy R600a / 0,025 kg
- GWP 3
- Zakres temperatury 0 °C do 8 °C
- Regulacja temperatury 7 stopni
- Zużycie energii elektrycznej 235 kWh / rok
- Klasa wydajności energetycznej A+
- Klasa klimatyczna T
- Temperatura otoczenia 16 °C do 43 °C
- Izolacja Cyklopentan C5
- Odparowanie wody kondensacyjnej Tak
- Funkcja automatycznego rozmrażania Tak
- Oświetlenie wewnętrzne Tak
- Zawias drzwi Prawo
- Możliwość zmiany kierunku otwierania drzwi Tak
- Ilość półek 5
- Rodzaj półek Ruszt, stal, powlekane proszkowo
- Wymiary półek Szer. 492 x głęb. 401 mm
- Regulowana wysokość półek Tak
- Właściwości Włącznik / wyłącznik oświetlenia wewnętrznego  
4 półki z regulacją wysokości
- Moc przyłączeniowa 0,12 kW | 230 V | 50 Hz
- wymiary szer. 600 x gł. 620 x wys. 1 450 mm
- waga 52 kg

## Lodówka na butelki 320L N

700321

UVP\* 3 569,- PLN

GTIN 4015613523767



• Materiał	Tworzywo sztuczne
• Materiał wewnętrzny	HIPS (High Impact Polystyrene)
• Rodzaj przeszklenia	Przeszklenie podwójne
• Szyba zabezpieczająca	Tak
• Pojemność	320 l
• Chłodzenie	Statycznie
• Środek chłodniczy	R600a / 0,065 kg
• GWP	3
• Zakres temperatury	2 °C do 10 °C
• Regulacja temperatury	5 stopni
• Zużycie energii elektrycznej	781 kWh / rok
• Klasa klimatyczna	3
• Temperatura otoczenia	16 °C do 32 °C
• Izolacja	Cyklopentan C5
• Odparowanie wody kondensacyjnej	Tak
• Funkcja automatycznego rozmrażania	Tak
• Oświetlenie wewnętrzne	Tak
• Zawias drzwi	Prawo
• Możliwość zmiany kierunku otwierania drzwi	Tak
• Ilość półek	5
• Rodzaj półek	Ruszt, stal, powlekane proszkowo
• Wymiary półek	Szer. 521 x głęb. 351 mm
• Regulowana wysokość półek	Tak
• Właściwości	Włącznik / wyłącznik oświetlenia wewnętrznego
• Moc przyłączeniowa	0,23 kW   230 V   50 Hz
• wymiary	szer. 600 x gł. 600 x wys. 1 730 mm
• waga	67 kg

## Szafa chłodnicza 590LW

700807

UVP\* 4 656,- PLN

GTIN 4015613719146



• Materiał	Stal Lakierowane
• Materiał wewnętrzny	Tworzywo sztuczne ABS
• Norma gastronomiczna	2/1 GN
• Pojemność	590 l
• Chłodzenie	Powietrze obiegowe
• Środek chłodniczy	R600a / 0,070 kg
• GWP	3
• Zakres temperatury	0 °C do 8 °C
• Regulacja temperatury	Cyfrowo
• Zużycie energii elektrycznej	328,5 kWh / rok
• Klasa wydajności energetycznej	A (Nr EU 2015 / 1094)
• Klasa klimatyczna	3
• Temperatura otoczenia	16 °C do 30 °C
• Izolacja	Cyklopentan C5
• Odparowanie wody kondensacyjnej	Tak
• Funkcja automatycznego rozmrażania	Tak
• Ilość drzwi	1
• Możliwość zamknięcia	Tak
• Zawias drzwi	Prawo
• Możliwość zmiany kierunku otwierania drzwi	Tak
• Ilość półek	4
• Rodzaj półek	Ruszt, stal, powlekana tworzywem sztucznym
• Wymiary półek	Szer. 660 x głęb. 530 mm
• Regulowana wysokość półek	Nie
• Właściwości	Drzwi samozamykające
• Moc przyłączeniowa	0,128 kW   230 V   50 Hz
• wymiary	szer. 780 x gł. 770 x wys. 1 900 mm
• waga	95,2 kg



Solidna lodówka ze stali szlachetnej o pojemności 670 litrów – dzięki swojej klasie klimatycznej – doskonale sprawdzi się również w pomieszczeniach, w których panuje wyższa temperatura. 4 kółka skrętne – mimo rozmiaru i ciężaru urządzenia – ułatwiają transport, a tym samym również czyszczenie otoczenia.


- Materiał Stal szlachetna
- Materiał wewnętrzny Stal szlachetna
- Pojemność 670 l
- Chłodzenie Powietrze obiegowe
- Środek chłodniczy R600a / 0,110 kg
- Zakres temperatury -2 °C do 8 °C
- Regulacja temperatury Elektronicznie z dokładnością do 1 °C
- Zużycie energii elektrycznej 460 kWh / rok
- Klasa wydajności energetycznej B
- Klasa klimatyczna 5
- Temperatura otoczenia 10 °C do 40 °C
- Izolacja Piankowa, 60 mm
- Odparowanie wody kondensacyjnej Tak
- Funkcja automatycznego rozmrażania Tak
- Oświetlenie wewnętrzne Tak
- Możliwość zamknięcia Tak
- Zawias drzwi Prawo
- Możliwość zmiany kierunku otwierania drzwi Nie
- Regulowana wysokość nóżek Nie
- Regulowana wysokość półek Tak
- Ilość półek 4
- Rodzaj półek Ruszt, stal
- Wymiary półek Biała powłoka rilsan
- Właściwości 1 x szer. 600 x głęb. 630 mm
- oświetlenie LED 3 x szer. 530 x głęb. 650 mm
- 4 kółka skrętne, 2 z możliwością zablokowania
- Moc przyłączeniowa 0,22 kW | 220-240 V | 50 Hz
- wymiary szer. 845 x gł. 730 x wys. 2 130 mm
- waga 130 kg



► Pojemność:  
► 670 litrów



► Regulacja wysokości półek



## Wyposażenie dodatkowe

### Termometr A500

- Materiał: Tworzywo sztuczne
- Kolor: Biały
- Zakres temperatury: -30 °C do 50 °C
- Jednostki miary temperatury: °C, °F
- Wielkość pola wskaźnika: Ø 45 mm
- wymiary: szer. 51 x gł. 13 x wys. 66 mm
- waga: 0,01 kg
- GTIN: 4015613664286



292049

UVP\* 20,- PLN

### Termometr A300

- Materiał: Stal szlachetna
- Zakres temperatury: -30 °C do 30 °C
- Jednostki miary temperatury: °C, °F
- Wielkość pola wskaźnika: Ø 45 mm
- wymiary: szer. 62 x gł. 35 x wys. 71 mm
- waga: 0,04 kg
- GTIN: 4015613664262



292048

UVP\* 28,- PLN

### Termometr A250

- Materiał: Stal szlachetna, Tworzywo sztuczne
- Zakres temperatury: -40 °C do 25 °C
- Jednostki miary temperatury: °C, °F
- Wielkość pola wskaźnika: szer. 98 x wys. 28 mm
- wymiary: szer. 134 x gł. 20 x wys. 30 mm
- waga: 0,04 kg
- GTIN: 4015613664279



292043

UVP\* 26,- PLN



Pojemna i inteligentna – stylowa lodówka ze stali szlachetnej oferuje maksymalną przestrzeń chłodniczą dzięki pojemności 700 litrów w formacie GN 2/1. Sygnał dźwiękowy ostrzega przed przerwaniem łańcucha chłodniczego w przypadku zbyt długo otwartych drzwi lodówki.

• Materiał	CNS 18/10
• Materiał wewnętrzny	CNS 18/10
• Norma gastronomiczna	2/1 GN
• Pojemność	700 l
• Chłodzenie	Powietrze obiegowe
• Środek chłodniczy	R600a / 0,105 kg
• GWP	3
• Zakres temperatury	2 °C do 8 °C
• Regulacja temperatury	z dokładnością do 1 °C
• Zużycie energii elektrycznej	303 kWh / rok
• Klasa wydajności energetycznej	A (Nr EU 2015 / 1094)
• Klasa klimatyczna	4
• Temperatura otoczenia	10 °C do 32 °C
• Izolacja	pentan, 85 mm
• Odparowanie wody kondensacyjnej	Tak
• Funkcja automatycznego rozmrażania	Tak
• Oświetlenie wewnętrzne	Tak
• Możliwość zamknięcia	Tak
• Zawias drzwi	Prawo
• Możliwość zmiany kierunku otwierania drzwi	Tak
• Regulowana wysokość nóżek	Tak
• Regulacja wysokości	2040 mm do 2090 mm
• Ilość półek	4
• Rodzaj półek	Ruszt, powlekany tworzywem sztucznym
• Wymiary półek	Szer. 530 x głęb. 650 mm
• Regulowana wysokość półek	Tak
• Właściwości	oświetlenie LED, załączane osobno sygnał w przypadku zbyt długo otwartych drzwi
• Moc przyłączeniowa	odstęp pomiędzy parami przewodnic: 75 mm 0,215 kW   220/240 V   50 Hz
• wymiary	szer. 705 x gł. 895 x wys. 2 090 mm
• waga	146,4 kg



- ▶ Ilość półek: 4
- ▶ Wymiary półki: szer. 530 x głęb. 650 mm
- ▶ Norma gastronomiczna: 2/1 GN
- ▶ Półki z regulacją wysokości




- ▶ Możliwość zamknięcia
- ▶ Wyświetlacz cyfrowy

## Wyposażenie dodatkowe

### Ruszt wkładany 700LGN210-OM

- Materiał: Stal, powlekany tworzywem sztucznym
- Możliwości wykorzystania: Górna para przewodnic, Środkowe pary przewodnic
- Nośność maks.: 60 kg
- wymiary: szer. 530 x gł. 655 x wys. 45 mm
- waga: 2,71 kg
- GTIN: 4015613729749


**700816**

UVP\* 144,- PLN

### Ruszt wkładany 700LGN210-U

- Materiał: Stal, powlekany tworzywem sztucznym
- Możliwości wykorzystania: Dolna para przewodnic
- Nośność maks.: 60 kg
- wymiary: szer. 530 x gł. 645 x wys. 75 mm
- waga: 3,12 kg
- GTIN: 4015613729756


**700817**

UVP\* 159,- PLN




## Lodówka 2/1GN, 700L, StCrNi

700515

UVP\* 8 058,- PLN

GTIN 4015613736242



<ul style="list-style-type: none"> <li> • Materiał</li> <li> • Materiał wewnętrzny</li> <li> • Norma gastronomiczna</li> </ul>	• Pojemność	CNS 18/10	700 l
	• Chłodzenie	Powietrze obiegowe	R600a / 0,098 kg
	• Środek chłodniczy	GWP	3
	• Zakres temperatury		-2 °C do 8 °C
	• Regulacja temperatury		Termostatycznie
	• Zużycie energii elektrycznej		548 kWh / rok
	• Klasa wydajności energetycznej		C (Nr EU 2015 / 1094)
	• Klasa klimatyczna		4
	• Izolacja		Poliuretan, 60 mm
	• Odparowanie wody kondensacyjnej		Tak
	• Funkcja automatycznego rozmrażania		Tak
	• Ilość drzwi		1
	• Możliwość zamknięcia		Tak
	• Zawias drzwi		Lewo
	• Możliwość zmiany kierunku otwierania drzwi		Tak
	• Regulowana wysokość nóżek		Tak
	• Regulacja wysokości		2040 mm do 2115 mm
	• Ilość półek		3
	• Wymiary półek		Szer. 530 x głęb. 650 mm
	• Regulowana wysokość półek		Tak
	• Moc przyłączeniowa		0,368 kW   230 V   50/60 Hz
	• wymiary		szer. 655 x gł. 855 x wys. 2 050 mm
	• waga		103,8 kg




## Lodówka 2/1GN, 1400L, StCrNi

700516

UVP\* 11 275,- PLN

GTIN 4015613739281



<ul style="list-style-type: none"> <li> • Materiał</li> <li> • Materiał wewnętrzny</li> <li> • Norma gastronomiczna</li> </ul>	• Pojemność	CNS 18/10	1400 l
	• Chłodzenie	Powietrze obiegowe	R600a / 0,103 kg
	• Środek chłodniczy	GWP	3
	• Zakres temperatury		-2 °C do 8 °C
	• Regulacja temperatury		Termostatycznie
	• Zużycie energii elektrycznej		913 kWh / rok
	• Klasa wydajności energetycznej		C (Nr EU 2015 / 1094)
	• Klasa klimatyczna		4
	• Izolacja		Poliuretan, 60 mm
	• Odparowanie wody kondensacyjnej		Tak
	• Funkcja automatycznego rozmrażania		Tak
	• Ilość drzwi		2
	• Możliwość zamknięcia		Tak
	• Zawias drzwi		Lewo / prawo
	• Możliwość zmiany kierunku otwierania drzwi		Nie
	• Regulowana wysokość nóżek		Tak
	• Regulacja wysokości		2040 mm do 2115 mm
	• Ilość półek		6
	• Wymiary półek		Szer. 530 x głęb. 650 mm
	• Regulowana wysokość półek		Tak
	• Moc przyłączeniowa		0,575 kW   230 V   50/60 Hz
	• wymiary		szer. 1 320 x gł. 855 x wys. 2 050 mm
	• waga		169,6 kg

### Wyposażenie dodatkowe

#### Para prowadnic

- wymiary: szer. 565 x gł. 15 x wys. 25 mm
- waga: 0,53 kg
- GTIN: 4015613685052

700488

UVP\* 55,- PLN

#### Ruszt 2/1GN

- Norma gastronomiczna: 2/1 GN
- wymiary: szer. 650 x gł. 530 x wys. 21 mm
- waga: 2,02 kg
- GTIN: 4015613587202

700487

UVP\* 144,- PLN

## Mini chłdnia 1240L



• Materiał	Blacha stalowa Powlekane PVC
• Materiał wewnętrzny	Aluminium Spód ze stali szlachetnej
• Wymiary wewnętrzne	szer. 820 x gł. 860 x wys. 1760 mm
• Pojemność	1240 l
• Chłodzenie	Sprężarka
• Środek chłodniczy	R452a / 0,370 kg
• Zakres temperatury	2 °C do 10 °C
• Regulacja temperatury	Cyfrowo
• Klasa klimatyczna	4
• Temperatura otoczenia	16 °C do 38 °C
• Izolacja	Poliuretan, 60 mm
• Odparowanie wody kondensacyjnej	Tak
• Funkcja automatycznego rozmrażania	Tak
• Oświetlenie wewnętrzne	Nie
• Możliwość zamknięcia	Tak
• Zawias drzwi	Prawo
• Możliwość zmiany kierunku otwierania drzwi	Tak
• Właściwości	Zamek antypaniczny Przygotowane do prowadnic, rusztów, wieszaków, ramp podjazdowych
• Nie wchodzi w zakres dostawy	Prowadnice, ruszty, wieszaki, rampy podjazdowe
• Moc przyłączeniowa	0,571 kW   230 V   50 Hz
• wymiary	szer. 975 x gł. 1 040 x wys. 2 200 mm
• waga	160 kg

### Mini chłdnia 1240L

• Stan przy dostawie	W stanie całkowicie zmontowanym
• wymiary	szer. 975 x gł. 1 040 x wys. 2 200 mm
• waga	160 kg
• GTIN	4015613630359

700590

UVP\* 12 459,- PLN

### Mini chłdnia BS1240L, zdemontowany

• Stan przy dostawie	Zestaw montażowy (łatwy montaż)
• wymiary	szer. 975 x gł. 1 040 x wys. 2 200 mm
• waga	160 kg
• GTIN	4015613664309

700599

UVP\* 12 459,- PLN

## Wyposażenie dodatkowe

### Prowadnice

- Skład zestawu: 4 prowadnice
- Materiał: Stal szlachetna
- Ilość par prowadnic: 8
- Odstęp pomiędzy parami prowadnic: 200 mm
- wymiary: szer. 1 500 x gł. 40 x wys. 25 mm
- waga: 5,92 kg
- GTIN: 4015613680019



700593

UVP\* 462,- PLN

### Wieszak

- Skład zestawu: 2 prowadnice, 1 rurka do zawieszania (możliwość ustawienia w poziomie w 5 pozycjach)
- Materiał: Stal szlachetna, Tworzywo sztuczne
- Długość prowadnic: 850 mm
- Wymiary rury: Ø 30 mm | Długość: 830 mm
- Nośność maks.: 150 kg
- Odległość od dna: 1700 mm
- wymiary: szer. 830 x gł. 30 x wys. 30 mm
- waga: 1,6 kg
- GTIN: 4015613630397




700595

UVP\* 337,- PLN

### Ruszt

- Materiał: Stal, Ocynkowane
- Nośność maks.: 20 kg
- wymiary: szer. 830 x gł. 870 x wys. 40 mm
- waga: 4,7 kg
- GTIN: 4015613630380



700592

UVP\* 337,- PLN

### Rampa podjazdowa

- Materiał: Stal szlachetna
- Nośność maks.: 130 kg
- wymiary: szer. 845 x gł. 125 x wys. 30 mm
- waga: 1,55 kg
- GTIN: 4015613630410



700597

UVP\* 610,- PLN

## Szafy mroźnicze



### Zamrażarka TKS38

700078

UVP\* 784,- PLN

GTIN 4015613636900



Kompaktowa, poręczna, praktyczna – ta mała zamrażarka wszędzie znajdzie miejsce dla siebie. Doskonale nadaje się do wstępnego schładzania szklanek lub głębokiego mrożenia napojów spirytusowych, a także mniejszych ilości mrożonek.



- |  |  |
|--|--|
| • Materiał                                   | Polietylen   |
| • Materiał wewnątrz                          | HIPS (High Impact Polystyrene)   |
| • Wymiary powierzchni odstawczej             | szer. 330 x gł. 177 mm   |
| • Pojemność                                  | 38 l   |
| • Chłodzenie                                 | Sprężarka  |
| • Środek chłodniczy                          | R600a / 0,023 kg   |
| • GWP  | 3  |
| • Zakres temperatury do                      | -20 °C   |
| • Zużycie energii elektrycznej               | 163 kWh / rok  |
| • Klasa wydajności energetycznej             | A++  |
| • Klasa klimatyczna                          | ST   |
| • Temperatura otoczenia                      | 16 °C do 38 °C   |
| • Izolacja                                   | Cyklopentan 60 mm  |
| • Odparowanie wody kondensacyjnej            | Nie  |
| • Funkcja automatycznego rozmrażania         | Nie  |
| • Zawias drzwi                               | Prawo  |
| • Możliwość zmiany kierunku otwierania drzwi | Tak  |
| • W zestawie                                 | 1 wsad na maks. 18 szklanek (długość każdego haczyka: 135 mm)  |
| • Właściwości                                | wsad na szklanki: maks. wysokość szklanek: doł 130 mm / góra 205 mm<br>dodatkowy schowek, wymiary: szer. 330 x gł. 145 x wys. 145 mm |
| • Moc przyłączeniowa                         | 0,06 kW   220 V   50 Hz  |
| • wymiary                                    | szer. 475 x gł. 450 x wys. 500 mm  |
| • waga                                       | 15,4 kg  |



- ▶ 1 wsad na maks. 18 szklane
- ▶ Długość każdego haczyka: 135 mm





## Zamrażarka TKS90

700342

UVP\* 3 398,- PLN

GTIN 4015613719696



Zamrażarka o pojemności 90 litrów, wyposażona w drzwi szklane i osobno załączane ogrzewanie szyby. Doskonale nadaje się do prezentowania produktów mrożonych, np. lodów w kioskach, kinach, na stacjach paliw, w małych lokalach gastronomicznych lub barach.

- Materiał
  - Stal
  - Lakierowane
  - Szkle
  - Tworzywo sztuczne
- Materiał wewnętrzny
  - Tworzywo sztuczne
- Pojemność
  - 90 l
- Chłodzenie
  - Sprężarka
- Środek chłodniczy
  - R290 / 0,050 kg
- Zakres temperatury
  - 13 °C do -22 °C
- Klasa klimatyczna
  - 4
- Temperatura otoczenia
  - 16 °C do 32 °C
- Izolacja
  - Cyklopentan
- Odparowanie wody kondensacyjnej
  - Nie
- Funkcja automatycznego rozmrażania
  - Tak
- Oświetlenie wewnętrzne
  - Tak
- Wyświetlacz cyfrowy
  - Tak
- Włącznik/wyłącznik
  - Tak
- Rodzaj drzwi
  - Drzwi skrzydłowe, szkło
- Możliwość zamknięcia
  - Tak
- Zawias drzwi
  - Prawo
- Możliwość zmiany kierunku otwierania drzwi
  - Nie
- Ilość półek
  - 3
- Rodzaj półek
  - Ruszt, stal, powlekana tworzywem sztucznym
- Wymiary półki
  - szer. 510 x gł. 335 mm
- Regulowana wysokość półek
  - Tak
- Właściwości
  - Ogrzewanie szyby, osobno załączane
  - drzwi potrójnie przeszklone
  - oświetlenie LED
- W zestawie
  - 2 kluczyki
- Moc przyłączeniowa
  - 0,23 kW | 230 V | 50 Hz
- wymiary
  - szer. 620 x gł. 585 x wys. 720 mm
- waga
  - 48,7 kg



## Zamrażarka 196L

700341

UVP\* 2 274,- PLN

GTIN 4015613585826



- Materiał
  - Tworzywo sztuczne
- Materiał wewnętrzny
  - HIPS (High Impact Polystyrene)
- Pojemność
  - 196 l
- Chłodzenie
  - Statycznie
- Środek chłodniczy
  - R600a / 0,058 kg
- GWP
  - 3
- Zakres temperatury do
  - 18 °C
- Regulacja temperatury
  - 6 stopni
- Zużycie energii elektrycznej
  - 235 kWh / rok
- Klasa wydajności energetycznej
  - A+
- Klasa klimatyczna
  - ST
- Temperatura otoczenia
  - 16 °C do 32 °C
- Izolacja
  - Cyklopentan
- Funkcja automatycznego rozmrażania
  - Nie
- Lampka kontrolna
  - Wł./wyl.
  - Lampka ostrzegawcza
- Ilość szuflad
  - 6
- Zawias drzwi
  - Prawo
- Możliwość zmiany kierunku otwierania drzwi
  - Tak
- W zestawie
  - 1 tacka na kostki lodu
- Moc przyłączeniowa
  - 0,165 kW | 230 V | 50 Hz
- wymiary
  - szer. 600 x gł. 620 x wys. 1 450 mm
- waga
  - 53 kg

## Zamrażarka 2/1GN, 700L

700505

UVP\* 10 055,- PLN

GTIN 4015613736235



• Materiał	CNS 18/10
• Materiał wewnątrz	Stal szlachetna
• Norma gastronomiczna	2/1 GN
• Pojemność	700 l
• Chłodzenie	Powietrze obiegowe
• Środek chłodniczy	R290 / 0,102 kg
• GWP	3
• Zakres temperatury	-18 °C do -22 °C
• Regulacja temperatury	Termostatycznie
• Zużycie energii elektrycznej	2179 kWh / rok
• Klasa wydajności energetycznej	D (EU Nr. 2015 / 1094)
• Klasa klimatyczna	4
• Izolacja	Poliuretan, 60 mm
• Odparowanie wody kondensacyjnej	Tak
• Funkcja automatycznego rozmrażania	Tak
• Możliwość zamknięcia	Tak
• Zawias drzwi	Lewo
• Możliwość zmiany kierunku otwierania drzwi	Tak
• Regulowana wysokość nóżek	Tak
• Regulacja wysokości	2040 mm do 2115 mm
• Ilość półek	3
• Wymiary półki	szer. 530 x gł. 650 mm
• Regulowana wysokość półek	Tak
• Moc przyłączeniowa	0,69 kW   230 V   50/60 Hz
• wymiary	szer. 655 x gł. 855 x wys. 2 050 mm
• waga	106,6 kg

## Zamrażarka 2/1GN 1400L

700506

UVP\* 13 531,- PLN

GTIN 4015613739298



• Materiał	CNS 18/10
• Materiał wewnątrz	Stal szlachetna
• Norma gastronomiczna	2/1 GN
• Pojemność	1400 l
• Chłodzenie	Powietrze obiegowe
• Środek chłodniczy	R290 / 0,100 kg
• GWP	3
• Zakres temperatury	-18 °C do -22 °C
• Regulacja temperatury	Termostatycznie
• Zużycie energii elektrycznej	4855 kWh / rok
• Klasa wydajności energetycznej	E
• Klasa klimatyczna	4
• Izolacja	Poliuretan, 60 mm
• Odparowanie wody kondensacyjnej	Tak
• Funkcja automatycznego rozmrażania	Tak
• Możliwość zamknięcia	Tak
• Zawias drzwi	Lewo / prawo
• Możliwość zmiany kierunku otwierania drzwi	Nie
• Regulowana wysokość nóżek	Tak
• Regulacja wysokości	2040 mm do 2110 mm
• Ilość półek	6
• Wymiary półki	szer. 530 x gł. 650 mm
• Regulowana wysokość półek	Tak
• Moc przyłączeniowa	1,012 kW   230 V   50/60 Hz
• wymiary	szer. 1 320 x gł. 855 x wys. 2 050 mm
• waga	191 kg

### Wyposażenie dodatkowe

#### Para przewodnic

- wymiary: szer. 565 x gł. 15 x wys. 25 mm
- waga: 0,53 kg
- GTIN: 4015613685052

700488

UVP\* 55,- PLN

#### Ruszt 2/1GN

- Norma gastronomiczna: 2/1 GN
- wymiary: szer. 650 x gł. 530 x wys. 21 mm
- waga: 2,02 kg
- GTIN: 4015613587202

700487

UVP\* 144,- PLN

## Szafa mroźnicza 700L GN210

700803

UVP\* 10 347,- PLN

GTIN 4015613681207




- ▶ Możliwość zamknięcia
- ▶ Wyświetlacz cyfrowy

⚡	• Materiał	CNS 18/10
	• Materiał wewnętrzny	CNS 18/10
CNS 18/10	• Norma gastronomiczna	2/1 GN
	• Pojemność	700 l
👤	• Chłodzenie	Powietrze obiegowe
	• Środek chłodniczy	R290 / 0,125 kg
	• GWP	3
	• Zakres temperatury	-18 °C do -22 °C
	• Regulacja temperatury	W odstępach co 0,1 °C
	• Zużycie energii elektrycznej	1223 kWh / rok
	• Klasa wydajności energetycznej	B (Nr EU 2015 / 1094)
	• Klasa klimatyczna	4
	• Temperatura otoczenia	10 °C do 32 °C
	• Izolacja	pentan, 85 mm
	• Odparowanie wody kondensacyjnej	Tak
	• Funkcja automatycznego rozmrażania	Tak
	• Oświetlenie wewnętrzne	Tak
	• Możliwość zamknięcia	Tak
	• Zawias drzwi	Prawo
	• Możliwość zmiany kierunku otwierania drzwi	Tak
	• Regulowana wysokość nóżek	Tak
	• Regulacja wysokości	2040 mm do 2090 mm
	• Ilość półek	4
	• Rodzaj półek	Ruszt, powlekany tworzywem sztucznym
	• Wymiary półki	szer. 530 x gł. 650 mm
	• Regulowana wysokość półek	Tak
	• Właściwości	oświetlenie LED, załączane osobno sygnał w przypadku zbyt długo otwartych drzwi odstęp pomiędzy parami przewodnic: 75 mm
	• Moc przyłączeniowa	0,35 kW   220/240 V   50 Hz
	• wymiary	szer. 705 x gł. 895 x wys. 2 090 mm
	• waga	151 kg

### Ruszt wkładany 700LGN210-OM

- Materiał: Stal, powlekany tworzywem sztucznym
- Możliwości wykorzystania: Górna para przewodnic, Środkowe pary przewodnic
- Nośność maks.: 60 kg
- wymiary: szer. 530 x gł. 655 x wys. 45 mm
- waga: 2,71 kg
- GTIN: 4015613729749



700816

UVP\* 144,- PLN

### Ruszt wkładany 700LGN210-U

- Materiał: Stal, powlekany tworzywem sztucznym
- Możliwości wykorzystania: Dolna para przewodnic
- Nośność maks.: 60 kg
- wymiary: szer. 530 x gł. 645 x wys. 75 mm
- waga: 3,12 kg
- GTIN: 4015613729756



700817

UVP\* 159,- PLN

## Zamrażarka szokowa AL5, 5x1/1GN

700605

UVP\* 15 269,- PLN

GTIN 4015613504780



⚡	• Materiał	CNS 18/10
	• Ilość par przewodnic	5
CNS 18/10	• Format przewodnic	1/1 GN
		600 x 400 mm
👤	• Rodzaj przewodnic	W poprzek
	• Chłodzenie	Powietrze obiegowe
	• Środek chłodniczy	R404a / 1,5 kg
	• GWP	3922
	• Cykl szybkiego chłodzenia	od 70 °C do 3 °C (16 kg w 90 min)
	• Wydajność szokowa zamrażarki	od 70 °C do -18 °C (12 kg w 240 min)
	• Klasa klimatyczna	4
	• Zużycie energii elektrycznej	Szybkie schładzanie: 0,12 kWh/kg Zamrażanie szokowe: 0,35 kWh/kg
	• W zestawie	1 bagietowa sonda temperatury
	• Moc przyłączeniowa	1,2 kW   230 V   50 Hz
	• wymiary	szer. 750 x gł. 700 x wys. 850 mm
	• waga	98 kg

## Zamrażarki



### Zamrażarka 252LW



• Materiał



• Materiał wewnętrzny

• Chłodzenie

• GWP

• Zakres temperatury

• Klasa wydajności energetycznej

• Klasa klimatyczna

• Temperatura otoczenia

• Izolacja

• Odparowanie wody kondensacyjnej

• Funkcja automatycznego rozmrażania

• Wyświetlacz cyfrowy

• Lampka kontrolna

• Włacznik/wyłącznik

• Oświetlenie wewnętrzne

• Wymiary kosza

• Rodzaj drzwi

• Możliwość zamknięcia

• Regulowana wysokość nóżek

Stal

Lakierowane

Tworzywo sztuczne ABS

Aluminium

Statycznie

3

-25 °C do -15 °C

A

4

do 30 °C

Cyklopentan C5, 80 mm

Nie

Nie

Tak

Wł./wył.

Tak

Tak

szer. 230 x gł. 490 x wys. 210 mm

Drzwi unoszone

Nie

Tak

### Zamrażarka 252LW

• Wymiary wewnętrzny	szer. 889 x gł. 530 x wys. 430-680 mm
• Pojemność	252 l
• Środek chłodniczy	R600a / 0,073 kg
• Regulacja temperatury	Termostatycznie
• Zużycie energii elektrycznej	331 kWh / rok
• Ilość koszy	2
• Moc przyłączeniowa	0,11 kW   220-240 V   50 Hz
• wymiary	szer. 1 035 x gł. 765 x wys. 830 mm
• waga	48,2 kg
• GTIN	4015613662527

**700965**

UVP\* 2 622,- PLN

### Zamrażarka 368LW

• Wymiary wewnętrzny	szer. 1.131 x gł. 530 x wys. 430-680 mm
• Pojemność	368 l
• Środek chłodniczy	R600a / 0,120 kg
• Regulacja temperatury	7 stopni Termostatycznie
• Zużycie energii elektrycznej	383 kWh / rok
• Ilość koszy	3
• Moc przyłączeniowa	0,125 kW   220-240 V   50 Hz
• wymiary	szer. 1 275 x gł. 765 x wys. 830 mm
• waga	54,8 kg
• GTIN	4015613650036

**700963**

UVP\* 2 829,- PLN

### Zamrażarka 458LW

• Wymiary wewnętrzny	szer. 1.392 x gł. 530 x wys. 430-680 mm
• Pojemność	458 l
• Środek chłodniczy	R600a / 0,135 kg
• Regulacja temperatury	Termostatycznie
• Zużycie energii elektrycznej	441 kWh / rok
• Ilość koszy	3
• Moc przyłączeniowa	0,15 kW   220-240 V   50 Hz
• wymiary	szer. 1 535 x gł. 765 x wys. 830 mm
• waga	71,8 kg
• GTIN	4015613662534

**700966**

UVP\* 3 384,- PLN



## Kostkarka do lodu W150

100083

UVP\* 995,- PLN

GTIN 4015613730707



Kompaktowe urządzenie do przygotowania krystalicznych kostek lodu. Doskonale sprawdzi się w małej gastronomii, np. w bufecie / barze, a także w użytku prywatnym.


- Wersja kostek lodu Kształt kostki Przezroczyste
- Lampka kontrolna Wł./wyl. pełny zasobnik uzupełnienie zbiornika
- Materiał Tworzywo sztuczne
- Kolor Stalowo-szary
- Produkcja maks. 15 kg / 24 godz.
- Produkcja / cykl pracy 24 kostek lodu
- Ilość rozmiarów kostek lodu 1
- Produkcja przy pomocy Pionowy system parownika
- Pojemność zasobnika 1 kg
- Pojemność zbiornika 2,3 l
- Wydajność zbiornika wody maks. 360 kostek lodu
- Chłodzenie kompresor
- Środek chłodniczy R600a / 0,035 kg
- Klasa klimatyczna ST
- Odptyw wody tył
- Czujnik poziomu napelnienia Tak
- Włącznik/wyłącznik Tak
- W zestawie 1 szufelka do lodu
- Moc przyłączeniowa 0,24 kW | 220-240 V | 50 Hz
- wymiary szer. 290 x gł. 390 x wys. 355 mm
- waga 10,4 kg

## Kostkarka do lodu HK150

100082

UVP\* 1 102,- PLN

GTIN 4015613730714



Kostkarka do lodu umożliwia wyprodukowanie kostek lodu w kształcie pustych stożków w 3 różnych rozmiarach – w zależności od potrzeb. Dzięki zintegrowanemu zbiornikowi na wodę i kompaktowej wersji urządzenia doskonale sprawdzi się jako element wyposażenia barowego.

- Materiał Tworzywo sztuczne
- Kolor Stalowo-szary
- Produkcja maks. 15 kg / 24 godz.
- Produkcja / cykl pracy 12 kostek lodu
- Ilość rozmiarów kostek lodu 3
- Rozmiar kostki lodu S (Ø 1,5 cm | wys. 3,5 cm)  
M (Ø 2,2 cm | wys. 3,5 cm)  
L (Ø 2,5 cm | wys. 3,5 cm)
- Wersja kostek lodu Kształt stożka (stożek pusty)
- Produkcja przy pomocy Pionowy system parownika
- Pojemność zasobnika 1,5 kg
- Pojemność zbiornika 4,5 l
- Wydajność zbiornika wody maks. 150 kostek lodu w zależności od rozmiaru kostki lodu
- Chłodzenie Chłodzenie powietrzem
- Środek chłodniczy R290 / 0,033 kg
- Klasa klimatyczna ST
- Odptyw wody Lewo
- Czujnik poziomu napelnienia Tak
- Lampka kontrolna gotowość do pracy pełny zasobnik uzupełnienie zbiornika rozmiar kostki lodu
- Włącznik/wyłącznik Tak
- Właściwości Przelącznik wyboru wielkości kostek lodu
- W zestawie 1 szufelka do lodu
- Moc przyłączeniowa 0,32 kW | 220-240 V | 50 Hz
- wymiary szer. 375 x gł. 420 x wys. 415 mm
- waga 13,9 kg

## Kostkarka do lodu C25



- Materiał
- Ilość rozmiarów kostek lodu
- Rozmiar kostki lodu
- Wersja kostek lodu
- Produkcja przy pomocy
- Chłodzenie
- Klasa klimatyczna
- Przyłącze wody
- Odpływ wody
- Czujnik poziomu napelnienia
- Lampka kontrolna
- Włącznik/wyłącznik
- Ważna wskazówka

Stal szlachetna  
1  
Ø 26 mm, wysokość 40 mm, 16-18 g  
Kształt stożka (stożek pusty)  
System łopatkowy  
Chłodzenie powietrzem  
ST  
3/4"  
Ø 25 mm  
Tak  
Tak  
Tak  
Zachować min. 10 cm odstępu z każdej strony

### Kostkarka do lodu C25

• Produkcja maks.	25 kg / 24 godz.
• Produkcja / cykl pracy	20 kostek lodu
• Pojemność zasobnika	6 kg
• Środek chłodniczy	R134a / 0,130 kg
• Moc przyłączeniowa	0,22 kW   230 V   50 Hz
• wymiary	szer. 400 x gł. 560 x wys. 685 mm
• waga	28,2 kg
• GTIN	4015613467634

**104025**

UVP\* 2 807,- PLN

### Kostkarka do lodu C40

• Produkcja maks.	35 kg / 24 godz.
• Produkcja / cykl pracy	30 kostek lodu
• Pojemność zasobnika	13 kg
• Środek chłodniczy	R134a / 0,200 kg
• Moc przyłączeniowa	0,38 kW   230 V   50 Hz
• wymiary	szer. 550 x gł. 630 x wys. 825 mm
• waga	41,8 kg
• GTIN	4015613467641

**104040**

UVP\* 3 768,- PLN

## Kostkarka do lodu Q 25



System łopatkowy i parownik z końcówkami palcowymi przy braku pomp i dysz rozpryskowych gwarantują cichą i bezproblemową pracę nawet w szczególnie trudnych warunkach.

- Materiał
- Ilość rozmiarów kostek lodu
- Rozmiar kostki lodu
- Wersja kostek lodu
- Produkcja przy pomocy
- Chłodzenie
- Klasa klimatyczna
- Przyłącze wody
- Odpływ wody
- Czujnik poziomu napelnienia
- Lampka kontrolna
- Włącznik/wyłącznik
- Nadaje się do zabudowy
- Regulowana wysokość nóżek
- Ważna wskazówka

CNS 18/10  
1  
30 x 26 x 40 mm, 17 g  
Kształt stożka (stożek pusty)  
System łopatkowy  
Chłodzenie powietrzem  
SN  
3/4"  
Ø 20 mm  
Tak  
Tak  
Tak  
Tak  
Tak  
Zachować min. 15 cm odstępu z każdej strony

### Kostkarka do lodu Q 25

• Produkcja maks.	25 kg / 24 godz.
• Produkcja / cykl pracy	15 kostek lodu
• Pojemność zasobnika	10 kg
• Środek chłodniczy	R134a / 0,180 kg
• Regulacja wysokości	690 mm do 715 mm
• Wysokość bez nóżek	690 mm
• Moc przyłączeniowa	0,265 kW   230 V   50 Hz
• wymiary	szer. 400 x gł. 550 x wys. 715 mm
• waga	32,4 kg
• GTIN	4015613634777

**104204**

UVP\* 5 765,- PLN

### Kostkarka do lodu Q 45

• Produkcja maks.	45 kg / 24 godz.
• Produkcja / cykl pracy	35 kostek lodu
• Pojemność zasobnika	16 kg
• Środek chłodniczy	R134a / 0,230 kg
• Regulacja wysokości	690 mm do 710 mm
• Wysokość bez nóżek	693 mm
• Moc przyłączeniowa	0,37 kW   230 V   50 Hz
• wymiary	szer. 500 x gł. 610 x wys. 710 mm
• waga	41,4 kg
• GTIN	4015613634784

**104206**

UVP\* 8 317,- PLN

## Kostkarka do lodu B 20 Plus

104323

UVP\* 4 800,- PLN

GTIN 4015613674193



- ▶ Rodzaj kostki lodu: kształt stożka (stożek pełny)
- ▶ Rozmiar kostki lodu: 35 x 32 mm, 20 g



### • Materiał



- Produkcja maks.
- Produkcja / cykl pracy
- Ilość rozmiarów kostek lodu
- Rozmiar kostki lodu
- Wersja kostek lodu
- Produkcja przy pomocy
- Pojemność zasobnika
- Chłodzenie
- Środek chłodniczy
- Klasa klimatyczna
- Przyłącze wody
- Odpływ wody
- Czujnik poziomu napełnienia
- Lampka kontrolna
- Włącznik/wyłącznik
- Podblatowa
- Właściwości

- W zestawie
- Ważna wskazówka
- Moc przyłączeniowa
- wymiary
- waga

Stal szlachetna  
 Tworzywo sztuczne  
 Stal  
 Ocynkowane  
 21 kg / 24 godz.  
 18 kostek lodu  
 możliwość bezstopniowej regulacji rozmiaru  
 35 x 32 mm, 20 g  
 Kształt stożka (stożek pełny)  
 System natryskowy  
 6,5 kg  
 Chłodzenie powietrzem  
 R134a / 0,180 kg  
 T  
 3/4"  
 Ø 20 mm  
 Tak  
 Wł./wyl.  
 Tak  
 Tak  
 Tak  
 Przełącznik wyboru wielkości kostek lodu  
 funkcja czyszczenia  
 zużycie wody / godz.: 2,46 litra  
 1 szufelka do lodu  
 Zachować min. 15 cm odstępu z każdej strony  
 0,265 kW | 220-240 V | 50 Hz  
 szer. 340 x gł. 480 x wys. 600 mm  
 27,6 kg

### Kostkarka do lodu B 40 Plus

- Produkcja maks.: 41 kg / 24 godz.
- Produkcja / cykl pracy: 28 kostek lodu
- Pojemność zasobnika: 15 kg
- Środek chłodniczy: R134a / 0,210 kg
- Moc przyłączeniowa: 0,59 kW | 220-240 V | 50 Hz
- wymiary: szer. 500 x gł. 540 x wys. 700 mm
- waga: 38,2 kg
- GTIN: 4015613697154



104338

UVP\* 6 801,- PLN

### Kostkarka do lodu B 50 Plus

- Produkcja maks.: 52 kg / 24 godz.
- Produkcja / cykl pracy: 36 kostek lodu
- Pojemność zasobnika: 22 kg
- Środek chłodniczy: R134a / 0,350 kg
- Moc przyłączeniowa: 0,68 kW | 220-240 V | 50 Hz
- wymiary: szer. 500 x gł. 580 x wys. 800 mm
- waga: 42,6 kg
- GTIN: 4015613697161



104348

UVP\* 7 503,- PLN

### Kostkarka do lodu B 70 Plus

- Produkcja maks.: 72 kg / 24 godz.
- Produkcja / cykl pracy: 56 kostek lodu
- Pojemność zasobnika: 42 kg
- Środek chłodniczy: R134a / 0,390 kg
- Wysokość bez nóżek: 910 mm
- Moc przyłączeniowa: 0,88 kW | 220-240 V | 50 Hz
- wymiary: szer. 700 x gł. 580 x wys. 1 015 mm
- waga: 55,4 kg
- GTIN: 4015613697178



104383

UVP\* 9 977,- PLN

### Kostkarka do lodu B 90 Plus

- Produkcja maks.: 89 kg / 24 godz.
- Produkcja / cykl pracy: 56 kostek lodu
- Pojemność zasobnika: 42 kg
- Środek chłodniczy: R134a / 0,350 kg
- Wysokość bez nóżek: 910 mm
- Moc przyłączeniowa: 0,98 kW | 220-240 V | 50 Hz
- wymiary: szer. 700 x gł. 581 x wys. 995 mm
- waga: 63 kg
- GTIN: 4015613697185



104393

UVP\* 10 573,- PLN



## Łuskarki do lodu



### Łuskarka do lodu F 80

104409

UVP\* 12 936,- PLN

GTIN 4015613616629



- Materiał CNS 18/10
- Produkcja maks. 90 kg / 24 godz.
- Produkcja przy pomocy Pionowy system parownika
- Pojemność zasobnika 20 kg
- Chłodzenie Chłodzenie powietrzem
- Środek chłodniczy R134a / 0,300 kg
- Klasa klimatyczna SN
- Przyłącze wody 3/4"
- Odpływ wody Ø 20 mm
- Czujnik poziomu napełnienia Tak
- Lampka kontrolna Tak
- Włącznik/wyłącznik Tak
- Nadaje się do zabudowy Tak
- W zestawie 1 szufelka do lodu
- Ważna wskazówka Zachować min. 15 cm odstępu z każdej strony
- Moc przyłączeniowa 0,4 kW | 230 V | 50 Hz
- wymiary szer. 570 x gł. 600 x wys. 680 mm
- waga 52 kg



### Łuskarka do lodu F 125

104436

UVP\* 15 380,- PLN

GTIN 4015613634814



- Materiał CNS 18/10
- Produkcja maks. 120 kg / 24 godz.
- Produkcja przy pomocy Pionowy cylinder ze stali szlachetnej z systemem ślimakowym
- Pojemność zasobnika 27 kg
- Chłodzenie Chłodzenie powietrzem
- Środek chłodniczy R134a / 0,400 kg
- Klasa klimatyczna SN
- Przyłącze wody 3/4"
- Odpływ wody Ø 20 mm
- Czujnik poziomu napełnienia Tak
- Lampka kontrolna Tak
- Włącznik/wyłącznik Tak
- Regulowana wysokość nóżek Tak
- Regulacja wysokości 1000 mm do 1010 mm
- Nadaje się do zabudowy Tak
- W zestawie 1 szufelka do lodu
- Ważna wskazówka Zachować min. 15 cm odstępu z każdej strony
- Moc przyłączeniowa 0,49 kW | 230 V | 50 Hz
- wymiary szer. 680 x gł. 510 x wys. 1 000 mm
- waga 60,6 kg



## Maszyna do lodów 1,4L

135002

UVP\* 1 091,- PLN

GTIN 4015613536910



• Przystosowane do



• Materiał

• Pojemność

• Produkcja lodu

• Chłodzenie

• Środek chłodniczy

• Zakres mrożenia do

• Wyświetlacz cyfrowy

• Włącznik/wyłącznik

• W zestawie

• Właściwości pojemnika na lody

• Moc przyłączeniowa

• wymiary

• waga

Mrożone jogurty

Zmrożone desery

Sorbety

Lody

Stal szlachetna

Tworzywo sztuczne

1,4 l

Od ok. 30 do 60 minut

Sprężarka

R134a / 0,070 kg

Ok. -35 °C

Tak

Tak

1 łyżka do lodów

1 kubek z miarką

Możliwość wyjęcia

Materiał: aluminium

0,15 kW | 230 V | 50 Hz

szer. 290 x gł. 390 x wys. 315 mm

10,1 kg

### Pojemnik na lody 1,4L

- Materiał: Aluminium
- Pojemność: 1,4 l
- wymiary: szer. 130 x gł. 130 x wys. 167 mm
- waga: 0,2 kg
- GTIN: 4015613658353



135014

UVP\* 67,- PLN

## Witryna do lodów 4x6,5L-R

700228

UVP\* 4 060,- PLN

GTIN 4015613724591



Do prezentacji indywidualnych lodowych specjałów – dzięki 4 wymowanim pojemnikom (każdy o pojemności 6,5 litra) witryna do lodów stanowi kompaktowe, zajmujące niewiele miejsca rozwiązanie do przyrządzania deserów w każdej kuchni gastronomicznej.



• Materiał

• Pojemność



• Głębokość pojemnika

• Rodzaj przeszklenia

• Szyba zabezpieczająca

• Szyba przednia

• Środek chłodniczy

• Zakres temperatury

• Regulacja temperatury

• Klasa klimatyczna

• Funkcja automatycznego rozmrażania

• Wyświetlacz cyfrowy

• Lampka kontrolna

• Włącznik/wyłącznik

• Rodzaj drzwi

• Pozycja drzwi

• Zawias drzwi

• W zestawie

• Ważna wskazówka

• Moc przyłączeniowa

• wymiary

• waga

Stal szlachetna

67 l

26 l

114 mm

Przeszklenie podwójne

Tak

Zaokrąglone

R290 / 0,056 kg

-18 °C do -25 °C

Termostatycznie

Elektronicznie

4

Nie

Tak

Wł./wyl.

Tak

Drzwi unoszone

strona tylna

Góra

4 pojemniki, szer. 360 x gł. 165 x wys.

100 mm, stal szlachetna

3 poprzeczki: długość 365 mm, szerokość

20 mm

Produkt przeznaczony do użytku

kuchennego

0,168 kW | 230 V | 50 Hz

szer. 805 x gł. 665 x wys. 350 mm

33,4 kg





## TECHNIKA ZMYWANIA

Zmywarki do naczyń muszą być przystosowane do intensywnej eksploatacji w gastronomii – moc, wydajność i trwałość to podstawa!

Na kolejnych stronach znajdziesz atrakcyjne oferty wyróżniające się doskonałym stosunkiem jakości do ceny.

## Zmywarka Deltamat TF350



	• Materiał	CNS 18/10
	• Wymiary kosza	350 x 350 mm
	• Wysokość szklanek maks.	270 mm
	• Wydajność na godzinę maks.	30 koszy
	• Cykl pracy	120 sekund
	• Pompa wspomagająca płukanie	Tak
	• Ochrona przed suchym cyklem	Tak
	• Wyłącznik bezpieczeństwa otwarcia drzwi	Tak
	• Podwójne ściany	Tak
	• Drzwi dwusłowne	Tak
	• Termostat bezpieczeństwa	Tak
	• Włącznik/wyłącznik	Tak
	• Podblatowa	Tak
	• Lampka kontrolna	Nagrzewanie Wł./wyt.
	• Dopływ wody	G 3/4" M
	• Odpływ wody	Ø 24 mm
	• Ciśnienie wody	2 - 4 bary
	• Zużycie wody przy 2 barach	1,4 litra
	• Pojemność zbiornika	12 l
	• Grzałka zbiornika	1,85 kW
	• Grzałka bojlera	2,4 kW
	• W zestawie	1 kubek na sztućce 2 kosze na szklanki 1 wkład na spodki
	• Moc przyłączeniowa	2,59 kW   230 V   50 Hz
	• wymiary	szer. 415 x gł. 465 x wys. 670 mm

	Pompa wypompowująca	Zmiękczacz wody	waga	Nr art.	UVP*	GTIN
Deltamat TF350	Nie	Nie	30 kg	<b>110520</b>	6 616,- PLN	4015613447513
Deltamat TF350LP	Tak	Nie	32,5 kg	<b>110521</b>	7 318,- PLN	4015613447520
Deltamat TF350W	Nie	Tak	35 kg	<b>110522</b>	7 355,- PLN	4015613447537

### Wyposażenie dodatkowe

#### Kosz na szklanki 350x350x110

- Materiał: Tworzywo sztuczne
- Wielkość kosza: 350 x 350 mm
- Możliwość ustawiania piętrowo: Tak
- wymiary: szer. 350 x gł. 350 x wys. 110 mm
- waga: 0,8 kg
- GTIN: 4015613432007



**110312**

UVP\* 181,- PLN

#### Kosz na szklanki 350x350x170

- Materiał: Stal, Z powłoką
- Wielkość kosza: 350 x 350 mm
- Możliwość ustawiania piętrowo: Nie
- wymiary: szer. 350 x gł. 350 x wys. 170 mm
- waga: 1,5 kg
- GTIN: 4015613586564



**110311**

UVP\* 233,- PLN

#### Szafka dolna 650, szer600 DS

- Materiał: Stal, Z powłoką
- Ilość przegród: 12
- wymiary: szer. 300 x gł. 100 x wys. 90 mm
- waga: 0,2 kg
- GTIN: 4015613432014



**110317**

UVP\* 67,- PLN

#### Kubek na sztućce do zmywarek

- Materiał: Tworzywo sztuczne
- wymiary: szer. 107 x gł. 107 x wys. 119 mm
- waga: 0,1 kg
- GTIN: 4015613432021



**110318**

UVP\* 33,- PLN

#### Pompa wypompowująca LPS20 (zestaw)

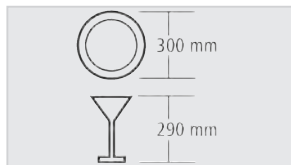
- Materiał: Tworzywo sztuczne
- Skład zestawu: 1 pompa, 1 wąż, guma, 1 wąż, tworzywo sztuczne, 1 przekaźnik
- Moc przyłączeniowa: 0,25 kW | 220-240 V | 50 Hz
- wymiary: szer. 240 x gł. 280 x wys. 165 mm
- waga: 1,3 kg
- GTIN: 4015613721293






**109564**

UVP\* 1 032,- PLN

# Zmywarka Deltamat TF401



-  • Materiał CNS 18/10
-  • Wymiary kosza 400 x 400 mm
- Wysokość talerzy maks. 300 mm
- Wysokość szklanek maks. 290 mm
-  • Wydajność na godzinę maks. 30 koszy
- Cykl pracy 120 sekund
- Pompa dozująca środek myjący Nie
- Pompa wspomagająca płukanie Tak
- Ochrona przed suchym cyklem Tak
- Wyłącznik bezpieczeństwa otwarcia drzwi Tak
- Podwójne ściany Nie
- Drzwi dwuścienne Tak
- Termostat bezpieczeństwa Tak
- Włącznik/wyłącznik Tak
- Lampka kontrolna Nagrzewanie Wł./wyl.
- Podblatowa Tak
- Dopływ wody G 3/4" M
- Odpływ wody Ø 24 mm
- Ciśnienie wody 2 - 4 bary
- Zużycie wody przy 2 barach 1,8 litra
- Pojemność zbiornika 14,5 l
- Grzałka zbiornika 1,85 kW
- Grzałka bojlera 2,8 kW
- W zestawie 1 kubek na sztućce  
1 kosz na szklanki  
1 kosz na szklanki, 4-częściowy  
1 wkład na spodki
- Moc przyłączeniowa 3,2 kW | 230 V | 50 Hz
- wymiary szer. 450 x gł. 555 x wys. 700 mm

	Pompa wypompowująca	Zmiękczacze wody	Pompa wypompowująca	waga	Nr art.	UVP*	GTIN
Deltamat TF401	Nie	Nie	Nie	38 kg	110605	7 281,- PLN	4015613468525
Deltamat TF401W	Nie	Tak	Nie	42 kg	110606	8 058,- PLN	4015613468532
Deltamat TF401LPW	Tak	Tak	Nie	45 kg	110607	8 317,- PLN	4015613468549
Deltamat TF 401 K	Nie	Nie	Tak	38,8 kg	110608	7 389,- PLN	4015613671369

## Wyposażenie dodatkowe

### Kosz d zmyw. szklanki 400x400x135mm

- Materiał: Tworzywo sztuczne
- Wielkość kosza: 400 x 400 mm
- Ilość przegród: 1
- Wysokość wewnętrzna: 107 mm
- Wersja: Równe
- Możliwość ustawiania piętrowo: Tak
- wymiary: szer. 400 x gł. 400 x wys. 135 mm
- waga: 0,95 kg
- GTIN: 4015613468303



109325

UVP\* 174,- PLN

### Kosz d zmyw. szklanki 400x400x185mm

- Materiał: Stal, Z powłoką
- Wielkość kosza: 400 x 400 mm
- Ilość przegród: 4
- Wysokość wewnętrzna: 150 mm
- Wersja: Nachylone
- Możliwość ustawiania piętrowo: Nie
- wymiary: szer. 400 x gł. 400 x wys. 185 mm
- waga: 2,1 kg
- GTIN: 4015613468327



109327

UVP\* 251,- PLN

### Kosz na talerze 400x400x120

- Materiał: Stal, Z powłoką
- Wielkość kosza: 400 x 400 mm
- Ilość przegród: 16
- Wysokość wewnętrzna: 52 mm
- Wersja: Uchwyty na talerze
- Możliwość ustawiania piętrowo: Nie
- wymiary: szer. 400 x gł. 400 x wys. 120 mm
- waga: 1,6 kg
- GTIN: 4015613468310



109326

UVP\* 159,- PLN

### Kosz do zmywarek - zestaw 4000

- Skład zestawu koszy: 2 kosze uniwersalne, 4 wkłady na szklanki, 1 wkład na talerze, 1 kubek na sztućce
- Materiał: Tworzywo sztuczne
- Wielkość kosza: 400 x 400 mm
- Ilość przegród: 1
- Wysokość wewnętrzna: 150 mm
- Wersja: Równe
- Możliwość ustawiania piętrowo: Tak
- wymiary: szer. 400 x gł. 400 x wys. 143 mm
- waga: 5,79 kg
- GTIN: 4015613653242



15202

UVP\* 414,- PLN

### Kubek na sztućce do zmywarek

- Materiał: Tworzywo sztuczne
- Średnica: 107 mm
- wymiary: szer. 107 x gł. 107 x wys. 119 mm
- waga: 0,1 kg
- GTIN: 4015613432021



110318

UVP\* 33,- PLN

### Pompa wypompowująca LPS20 (zestaw)

- Materiał: Tworzywo sztuczne
- Skład zestawu: 1 pompa, 1 wąż, guma, 1 wąż, tworzywo sztuczne, 1 przekaźnik
- Przystosowane do: Zmywarka Deltamat TF401, TF401 K
- Moc przyłączeniowa: 0,25 kW | 220-240 V | 50 Hz
- wymiary: szer. 240 x gł. 280 x wys. 165 mm
- waga: 1,3 kg
- GTIN: 4015613721293



109564

UVP\* 1 032,- PLN

### Pompa wypompowująca LPS10 (zestaw)

- Materiał: Tworzywo sztuczne
- Skład zestawu: 1 pompa, 1 wąż, guma, 1 wąż, tworzywo sztuczne, Materiał instalacyjny
- Przystosowane do: Zmywarka Deltamat TF401W
- Moc przyłączeniowa: 0,25 kW | 220-240 V | 50 Hz
- wymiary: szer. 295 x gł. 255 x wys. 155 mm
- waga: 0,96 kg
- GTIN: 4015613721286



109563

UVP\* 1 032,- PLN

Zmywarki do szkła Deltamat	Wymiary kosza	Wysokość szklanek maks.	Wydajność na godzinę maks.	Pompa wypompowująca	Zmiękczac wody	Pompa dozująca środek myjący	Pompa wspomagająca płukanie	Podwójne ściany	Samoczyszczenie
TF350	350 x 350 mm	270 mm	30 koszy	-	-	-	✓	✓	-
TF350LP	350 x 350 mm	270 mm	30 koszy	✓	-	-	✓	✓	-
TF350W	350 x 350 mm	270 mm	30 koszy	-	✓	-	✓	✓	-
TF401	400 x 400 mm	290 mm	30 koszy	-	-	-	✓	-	-
TF401W	400 x 400 mm	290 mm	30 koszy	-	✓	-	✓	-	-
TF401LPW	400 x 400 mm	290 mm	30 koszy	✓	✓	-	✓	-	-
TF401 K	400 x 400 mm	290 mm	30 koszy	-	-	-	✓	-	-

# Zmywarki



## Zmywarka E500 LPR

110510

UVP\* 7 355,- PLN

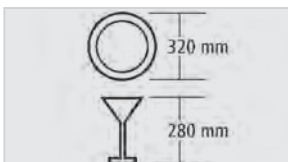
GTIN 4015613655291

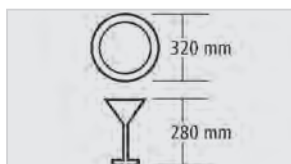


Zmywarka do naczyń o dobrej wydajności mycia i płukania, jednocześnie zapewniająca łatwą obsługę – idealna do użytku w kafeteriach, barach lub kawiarniach.



• Materiał	Stal szlachetna
• Wymiary kosza	500 x 500 mm
• Wysokość talerzy maks.	320 mm
• Wysokość szklanek maks.	280 mm
• Wydajność na godzinę maks.	30 koszy
• Cykl pracy	120 sekund
• ilość programów zmywania:	1
• Pompa wypompowująca	Tak
• Zmiękczaczy wody	Nie
• Pompa dozująca środek myjący	Tak
• Pompa wspomagająca płukanie	Tak
• Ochrona przed suchym cyklem	Tak
• Wyłącznik bezpieczeństwa otwarcia drzwi	Tak
• Podwójne ściany	Nie
• Drzwi dwusłenne	Tak
• Włącznik/wyłącznik	Tak
• Podblatowa	Tak
• Lampka kontrolna	Wł./wyl.
	Nagrzewanie
• Dopływ wody	G 3/4"
• Odpływ wody	Ø 20 mm
• Ciśnienie wody	2 - 3,5 bara
• Zużycie wody przy 2 barach	2,7 litra
• Pojemność zbiornika	25 l
• Grzałka zbiornika	2,8 kW
• Grzałka bojlera	2,8 kW
• Właściwości	temperatura wody na dopływie maks. 60 °C pompa wypompowująca wyposażona w matę wygłuszającą zawór przeciwwrotny Zalecane przyłącze ciepłej wody do 55 °C
• Ważna wskazówka	Zawór przeciwwrotny
• W zestawie	1 kosz na talerze 1 kosz uniwersalny 1 kubek na sztućce
• Moc przyłączeniowa	3,4 kW   220-230 V   50 Hz
• wymiary	szer. 600 x gł. 640 x wys. 820 mm
• waga	53,6 kg





Talercze, szklanki, garnki czy patelnie – zmywarka sprawi, że Twoje naczynia zabłysną. Elektroniczny system TERMOSTOP zapewni idealną temperaturę dodatkowego płukania.

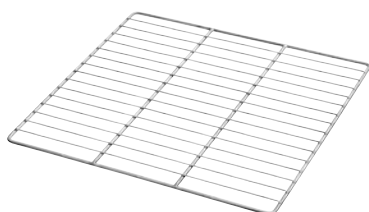


• Materiał	Stal szlachetna
• Wymiary kosza	500 x 500 mm
• Wysokość talerzy maks.	320 mm
• Wysokość szklanek maks.	280 mm
• Wydajność na godzinę maks.	60 koszy
• Cykl pracy	60 / 90 / 180 sekund
• ilość programów zmywania:	3
• Pompa wypompowująca	Tak
• Zmiękcacz wody	Nie
• Pompa dozująca środek myjący	Tak
• Pompa wspomagająca płukanie	Tak
• Ochrona przed suchym cyklem	Nie
• Wyłącznik bezpieczeństwa otwarcia drzwi	Tak
• Podwójne ściany	Nie
• Drzwi dwusłienne	Tak
• Termostat bezpieczeństwa	Tak
• Włącznik/wyłącznik	Tak
• Podblatowa	Nie
• Lampka kontrolna	Wł./wył. Nagrzewanie
• Dopływ wody	G 3/4"
• Odpływ wody	Ø 20 mm
• Ciśnienie wody	2 - 4 bary
• Zużycie wody przy 2 barach	2,7 litra
• Pojemność zbiornika	25 l
• Grzałka zbiornika	2,8 kW
• Grzałka bojlera	2,8 kW
• Właściwości	Elektroniczny stoper termiczny Pompa podnosząca ciśnienie Wskaźnik temperatury bojlera i zbiornika temperatura wody na dopływie maks. 60 °C Zawór zwrotny
• W zestawie	1 kosz na szklanki 1 kosz na sztućce 1 wąż doprowadzający wodę
• Moc przyłączeniowa	3,4 kW   230 V   50 Hz
• wymiary	szer. 600 x gł. 640 x wys. 820 mm
• waga	53,6 kg

## Wyposażenie dodatkowe

### Kratka zmywakowa

- Materiał: Stal niklowo-chromowa
- Przystosowane do: Zmywanie wyjątkowo dużych pojemników (garnków, misek lub)
- wymiary: szer. 500 x gł. 500 x wys. 5 mm
- waga: 1,7 kg
- GTIN: 4015613664217

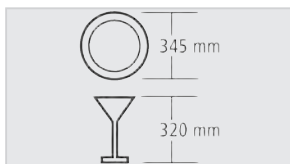

**101094**

UVP\* 181,- PLN

## Zmywarka Deltamat TF50



- Materiał CNS 18/10
- Wymiary kosza 500 x 500 mm
- Wysokość talerzy maks. 345 mm
- Wysokość szklanek maks. 320 mm
- Wydajność na godzinę maks. 30 koszy
- Cykl pracy 120 sekund
- ilość programów zmywania: 1
- Zmiękcacz wody Nie
- Pompa wspomagająca płukanie Tak
- Ochrona przed suchym cyklem Tak
- Wyłącznik bezpieczeństwa otwarcia drzwi Tak
- Podwójne ściany Nie
- Drzwi dwusłenne Tak
- Termostat bezpieczeństwa Tak
- Włącznik/wyłącznik Tak
- Podblatowa Tak
- Lampka kontrolna Nagrzewanie Wł./wył.
- Dopływ wody G 3/4" MI
- Odpływ wody Ø 24 mm
- Ciśnienie wody 2 - 4 bary
- Zużycie wody przy 2 barach 2,3 litra
- Pojemność zbiornika 29 l
- Grzałka zbiornika 2,7 kW
- Grzałka bojlera 2,8 kW
- Ważna wskazówka Zalecane przyłącze ciepłej wody do 55 °C
- W zestawie 1 kosz na szklanki  
1 kosz na talerze  
1 kubek na sztućce
- Moc przyłączeniowa 3,45 kW | 220-240 V | 50 Hz
- wymiary szer. 590 x gł. 600 x wys. 850 mm



	Pompa wypompowująca	Pompa dozująca środek myjący	waga	Nr art.	UVP*	GTIN
Deltamat TF50	Nie	Nie	56,5 kg	110415	9 607,- PLN	4015613448114
Deltamat TF50L	Tak	Nie	58 kg	110418	9 944,- PLN	4015613448121
Deltamat TF 50 LR	Tak	Tak	59 kg	110419	10 425,- PLN	4015613588421

### Wyposażenie dodatkowe

#### Pompa wypompowująca LPS20 (zestaw)

- Materiał: Tworzywo sztuczne
- Skład zestawu: 1 pompa, 1 wąż, guma, 1 wąż, tworzywo sztuczne, 1 przełącznik
- Moc przyłączeniowa: 0,25 kW | 220-240 V | 50 Hz
- wymiary: szer. 240 x gł. 280 x wys. 165 mm
- waga: 1,3 kg
- GTIN: 4015613721293



109564

UVP\* 1 032,- PLN

#### Pompa podnosząca ciśnienie DSS10 (zestaw)

- Materiał: Tworzywo sztuczne
- Skład zestawu: 1 pompa (szer. 100 x głęb. 175 x wys. 110 mm, 1,5 A), 1 kondensator (szer. 35 x głęb. 120 x w, 1 wąż, guma, Materiał instalacyjny)
- Moc przyłączeniowa: 0,15 kW | 230 V | 50 Hz
- wymiary: szer. 295 x gł. 255 x wys. 155 mm
- waga: 4,1 kg
- GTIN: 4015613721279

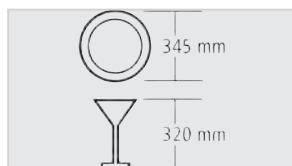


109562

UVP\* 1 254,- PLN



## Zmywarka TF517



Bardzo wydajna zmywarka do naczyń zapewnia najlepsze efekty zmywania dzięki zoptymalizowanemu ramieniu natryskowemu z nowatorskim rozwiązaniem w zakresie rozmieszczenia dysz. W połączeniu z kratką zmywakową 500 zmywarka nadaje się również do zmywania garnków i misek.



- Materiał CNS 18/10
- Wymiary kosza 500 x 500 mm
- Wysokość talerzy maks. 345 mm
- Wysokość szklanek maks. 320 mm
- Wydajność na godzinę maks. 60 koszy
- Cykl pracy 60 / 90 / 120 / 180 sekund
- ilość programów zmywania: 4
- Pompa wspomagająca płukanie Tak
- Ochrona przed suchym cyklem Tak
- Wyłącznik bezpieczeństwa otwarcia drzwi Tak
- Podwójne ściany Nie
- Drzwi dwusłenne Tak
- Termostat bezpieczeństwa Tak
- Włącznik/wyłącznik Tak
- Podblatowa Tak
- Lampka kontrolna Wł./wyl. Nagrzewanie
- Dopływ wody G 3/4"
- Odpływ wody Ø 50 mm
- Ciśnienie wody 2 - 4 bary
- Zużycie wody przy 2 barach 2,3 litra
- Pojemność zbiornika 29 l
- Grzałka zbiornika 2,7 kW
- Grzałka bojlera 4,5 kW
- Właściwości temperatura wody na dopływie maks. 60 °C łatwe w czyszczeniu ramię natryskowe możliwość zmywania garnków lub misek dzięki zastosowaniu kratki do zmywakowej 500
- W zestawie 1 kosz na szklanki  
1 kosz na talerze  
1 kubek na sztućce  
zapasowe pierścienie uszczelniające do węża dopływowego
- Moc przyłączeniowa 5,06 kW | 400 V | 50 Hz
- Przyłącze urządzenia 3 NAC
- wymiary szer. 595 x gł. 630 x wys. 845 mm

	Pompa wypompowująca	Zmiękczac wody	Pompa dozująca środek myjący	W zestawie	waga	Nr art.	UVP*	GTIN
TF517	Nie	Nie	Nie	-	59 kg	110557	11 571,- PLN	4015613697291
TF517 LP	Tak	Nie	Nie	-	59,2 kg	110567	11 756,- PLN	4015613697307
TF517 LPWR	Tak	Tak	Tak	1 lejek do napełniania solą	63 kg	110597	12 481,- PLN	4015613693095

### Wyposażenie dodatkowe

#### Pompa wypompowująca LPS40 (zestaw)

- Materiał: Tworzywo sztuczne
- Skład zestawu: 1 pompa, 1 wąż, guma, 3 węże, tworzywo sztuczne, Materiał instalacyjny
- Moc przyłączeniowa: 0,25 kW | 220-240 V | 50 Hz
- wymiary: szer. 265 x gł. 265 x wys. 235 mm
- waga: 1,3 kg
- GTIN: 4015613721316



109566

UVP\* 1 032,- PLN

#### Pompa podnosząca ciśnienie DSS10 (zestaw)

- Materiał: Tworzywo sztuczne
- Skład zestawu: 1 pompa (szer. 100 x głęb. 175 x wys. 110 mm, 1,5 A), 1 kondensator (szer. 35 x głęb. 120 x w, 1 wąż, guma, Materiał instalacyjny
- Moc przyłączeniowa: 0,15 kW | 230 V | 50 Hz
- wymiary: szer. 295 x gł. 255 x wys. 155 mm
- waga: 4,1 kg
- GTIN: 4015613721279



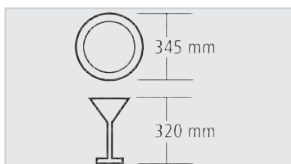
109562

UVP\* 1 254,- PLN

# Zmywarka Deltamat TF 526 R



- Materiał CNS 18/10
- Wymiary kosza 500 x 500 mm
- Wysokość talerzy maks. 340 mm
- Wysokość szklanek maks. 325 mm
- Wydajność na godzinę maks. 60 koszy
- Cykl pracy 60 / 90 / 120 / 180 sekund
- ilość programów zmywania: 5
- Pompa dozująca środek myjący Tak
- Pompa wspomagająca płukanie Tak
- Ochrona przed suchym cyklem Tak
- Wyłącznik bezpieczeństwa otwarcia drzwi Tak
- Podwójne ściany Tak
- Drzwi dwuścienne Tak
- Termostat bezpieczeństwa Tak
- Włącznik/wyłącznik Tak
- Podblatowa Tak
- Lampka kontrolna Tak
- Dopływ wody G 3/4" M
- Odpływ wody Ø 50 mm
- Ciśnienie wody 2 - 4 bary
- Zużycie wody przy 2 barach 2,3 litra
- Pojemność zbiornika 16,5 l
- Grzałka zbiornika 2,7 kW
- Grzałka bojlera 4,5 kW
- W zestawie 1 kosz na szklanki  
1 kosz na talerze  
1 kubek na sztućce
- Moc przyłączeniowa 5,15 kW | 400 V | 50 Hz
- Przyłącze urządzenia 3 NAC
- wymiary szer. 595 x gł. 630 x wys. 845 mm



	Pompa wypompowująca	Zmiękcacz wody	waga	Nr art.	UVP*	GTIN
Deltamat TF 526 R	Nie	Nie	66 kg	111655	11 756,- PLN	4015613675251
Deltamat TF 526 LPR	Tak	Nie	66,3 kg	111660	12 481,- PLN	4015613675268
Deltamat TF 526 LPWR	Tak	Tak	66,6 kg	111670	12 754,- PLN	4015613671376

## Wyposażenie dodatkowe

### Pompa wypompowująca LPS10 (zestaw)

- Materiał: Tworzywo sztuczne
- Skład zestawu: 1 pompa, 1 wąż, guma, 1 wąż, tworzywo sztuczne, Materiał instalacyjny
- Moc przyłączeniowa: 0,25 kW | 220-240 V | 50 Hz
- wymiary: szer. 295 x gł. 255 x wys. 155 mm
- waga: 0,96 kg
- GTIN: 4015613721286



109563

UVP\* 1 032,- PLN

### Pompa podnosząca ciśnienie DSS10 (zestaw)

- Materiał: Tworzywo sztuczne
- Skład zestawu: 1 pompa (szer. 100 x głęb. 175 x wys. 110 mm, 1,5 A), 1 kondensator (szer. 35 x głęb. 120 x w, 1 wąż, guma, Materiał instalacyjny
- Moc przyłączeniowa: 0,15 kW | 230 V | 50 Hz
- wymiary: szer. 295 x gł. 255 x wys. 155 mm
- waga: 4,1 kg
- GTIN: 4015613721279



109562

UVP\* 1 254,- PLN

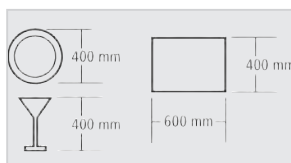
## Zmywarka Deltamat TF641



Nadaje się do blach do pieczenia, tac, półmisek, pojemników na mięso itp. o wielkości do 600 x 400 mm.



- Materiał CNS 18/10
- Wielkość tacy maks. 600 x 400 mm
- Wysokość talerzy maks. 400 mm
- Wysokość szklanek maks. 400 mm
- Wymiary kosza 500 x 500 mm
- Wydajność na godzinę maks. 60 koszy
- Cykl pracy 90 / 120 / 180 / 300 sekund
- ilość programów zmywania: 5
- Zmiękcacz wody Nie
- Pompa dozująca środek myjący Tak
- Pompa wspomagająca płukanie Tak
- Ochrona przed suchym cyklem Tak
- Wyłącznik bezpieczeństwa otwarcia drzwi Tak
- Podwójne ściany Tak
- Drzwi dwusłowne Tak
- Termostat bezpieczeństwa Tak
- Włącznik/wyłącznik Tak
- Podblatowa Tak
- Lampka kontrolna Tak
- Dopływ wody G 3/4" MI
- Odpływ wody Ø 24 mm
- Ciśnienie wody 2 - 4 bary
- Zużycie wody przy 2 barach 2,3 litra
- Pojemność zbiornika 16,5 l
- Grzałka zbiornika 2,7 kW
- Grzałka bojlera 6 kW
- W zestawie 1 kosz na szklanki  
1 kosz na talerze  
1 kubek na sztućce
- Moc przyłączeniowa 6,65 kW | 400 V | 50/60 Hz
- Przyłącze urządzenia 3 NAC
- wymiary szer. 600 x gł. 680 x wys. 860 mm

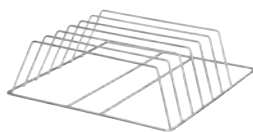


	Pompa wypompowująca	waga	Nr art.	UVP*	GTIN
Deltamat TF641	Nie	67,5 kg	109632	12 754,- PLN	4015613544397
Deltamat TF641LP	Tak	69 kg	109633	13 161,- PLN	4015613544403

### Wyposażenie dodatkowe

#### Kosz do mycia tac 600x400mm

- Materiał: CNS 18/10
- Ilość przegród: 6
- Wielkość tacy maks.: 600 x 400 mm
- Wysokość wewnętrzna: 150 mm
- Wersja: Uchwyty na tace
- Nadaje się do: Tace
- wymiary: szer. 500 x gł. 500 x wys. 160 mm
- waga: 1,5 kg
- GTIN: 4015613487069



109329

UVP\* 699,- PLN

#### Pompa wypompowująca LPS10 (zestaw)

- Materiał: Tworzywo sztuczne
- Skład zestawu: 1 pompa, 1 wąż, guma, 1 wąż, tworzywo sztuczne, Materiał instalacyjny
- Napięcie: 220-240 V
- Moc przyłączeniowa: 0,25 kW
- wymiary: szer. 295 x gł. 255 x wys. 155 mm
- waga: 0,96 kg
- GTIN: 4015613721286



109563

UVP\* 1 032,- PLN

#### Pompa podnosząca ciśnienie DSS10 (zestaw)

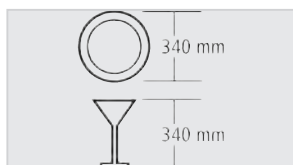
- Materiał: Tworzywo sztuczne
- Skład zestawu: 1 pompa (szer. 100 x głęb. 175 x wys. 110 mm, 1,5 A), 1 kondensator (szer. 35 x głęb. 120 x w, 1 wąż, guma, Materiał instalacyjny)
- Moc przyłączeniowa: 0,15 kW | 230 V | 50 Hz
- wymiary: szer. 295 x gł. 255 x wys. 155 mm
- waga: 4,1 kg
- GTIN: 4015613721279



109562

UVP\* 1 254,- PLN

## Zmywarka Deltamat TF7500ecoLP



- ⚡
• Materiał
CNS 18/10
- ⚡
• Wymiary kosza
500 x 500 mm
- CNS 18/10
• Wysokość talerzy maks.
340 mm
- CNS 18/10
• Wysokość szklanek maks.
340 mm
- 🔧
• Wydajność na godzinę maks.
60 koszy
- 🔧
• Cykl pracy
60 - 360 sekund
- 🔧
• ilość programów zmywania:
7
- 🔧
• Pompa wypompowująca
Tak
- 🔧
• Pompa dozująca środek myjący
Tak
- 🔧
• Pompa wspomagająca płukanie
Tak
- 🔧
• Ochrona przed suchym cyklem
Tak
- 🔧
• Wyłącznik bezpieczeństwa otwarcia drzwi
Tak
- 🔧
• Podwójne ściany
Tak
- 🔧
• Drzwi dwusłenne
Tak
- 🔧
• Termostat bezpieczeństwa
Tak
- 🔧
• Włącznik/wyłącznik
Tak
- 🔧
• Podbłatowa
Tak
- 🔧
• Lampka kontrolna
Tak
- 🔧
• Dopływ wody
G 3/4" M
- 🔧
• Odpływ wody
Ø 24 mm
- 🔧
• Ciśnienie wody
2 - 4 bary
- 🔧
• Zużycie wody przy 2 barach
2,5 - 7 litrów
- 🔧
• Pojemność zbiornika
10 l
- 🔧
• Grzałka zbiornika
1,1 kW
- 🔧
• Grzałka bojlera
6 kW
- 🔧
• Właściwości
Drzwi na sprężynach  
Wielokolorowy przycisk START  
Wielojęzyczne menu sterowania  
System autodiagnozy
- 🔧
• W zestawie
1 kosz na szklanki  
1 kosz na talerze  
1 kubek na sztućce
- 🔧
• Moc przyłączeniowa
6,65 kW | 400 V | 50 Hz
- 🔧
• Przyłącze urządzenia
3 NAC
- 🔧
• wymiary
szer. 600 x gł. 610 x wys. 850 mm

	Zmiękcacz wody	waga	Nr art.	UVP*	GTIN
Deltamat TF7500ecoLP	Nie	73 kg	<b>110660</b>	15 269,- PLN	4015613527635
Deltamat TF7500ecoLPW	Tak	75 kg	<b>110661</b>	16 120,- PLN	4015613527642

## Wyposażenie dodatkowe

### Pompa wypompowująca LPS30 (zestaw)

- Materiał: Tworzywo sztuczne
- Skład zestawu: 1 pompa, 1 wąż, guma, Materiał instalacyjny
- Przystosowane do: zmywarki (w zależności od urządzenia)
- Moc przyłączeniowa: 0,25 kW | 220-240 V | 50 Hz
- wymiary: szer. 225 x gł. 225 x wys. 145 mm
- waga: 0,78 kg
- GTIN: 4015613721309



109565

UVP\* 1 032,- PLN

### Pompa podnosząca ciśnienie DSS10 (zestaw)

- Materiał: Tworzywo sztuczne
- Skład zestawu: 1 pompa (szer. 100 x głęb. 175 x wys. 110 mm, 1,5 A), 1 kondensator (szer. 35 x głęb. 120 x w, 1 wąż, guma, Materiał instalacyjny)
- Przystosowane do: Zmywarka Deltamat TF641, TF641LP, Zmywarka Deltamat TF50, TF50L, TF50LR, Zmywarka Deltamat TF517, TF517LP, Zmywarka Deltamat TF526R, TF526LPR, TF526LPWR
- Moc przyłączeniowa: 0,15 kW | 230 V | 50 Hz
- wymiary: szer. 295 x gł. 255 x wys. 155 mm
- waga: 4,1 kg
- GTIN: 4015613721279



109562

UVP\* 1 254,- PLN

### Pompa dozująca środek myjący TG280

- Materiał: Tworzywo sztuczne
- Kolor: Niebieski
- Dozowanie środka czyszczącego: Sterowanie impulsowe
- Przepływ objętościowy: 0,28 L / h. do 2,8 L / h.
- Wersja: Urządzenie do zabudowy
- W zestawie: 1 zestaw złączek, Komplet montażowy
- Moc przyłączeniowa: 0,005 kW | 230 V | 50/60 Hz
- wymiary: szer. 69 x gł. 103 x wys. 62 mm
- waga: 0,45 kg
- GTIN: 4015613432403



109518

UVP\* 869,- PLN

### Pompa dozująca środek myjący LWG300

- Materiał: Tworzywo sztuczne
- Kolor: Niebieski
- Dozowanie środka czyszczącego: Sterowanie przewodnością
- Pomiar przewodności za pomocą: Sonda 1-biegunowa
- Przepływ objętościowy: 0,01 L / h. do 3 L / h.
- Wersja: Urządzenie do zabudowy
- W zestawie: 1 zestaw złączek, Komplet montażowy
- Moc przyłączeniowa: 0,005 kW | 230 V | 50/60 Hz
- wymiary: szer. 69 x gł. 103 x wys. 62 mm
- waga: 0,75 kg
- GTIN: 4015613488295



109548

UVP\* 1 128,- PLN

### Pompa dozująca środek myjący LWG600

- Materiał: Tworzywo sztuczne
- Kolor: Kolor szary
- Dozowanie środka czyszczącego: Sterowanie przewodnością
- Pomiar przewodności za pomocą: Sonda 2-biegunowa
- Przepływ objętościowy: 0,1 L / h. do 6 L / h.
- Wersja: Montaż ścienny
- W zestawie: 1 zestaw złączek
- Moc przyłączeniowa: 0,004 kW | 230 V | 50/60 Hz
- wymiary: szer. 95 x gł. 100 x wys. 125 mm
- waga: 0,75 kg
- GTIN: 4015613506517



109547

UVP\* 1 623,- PLN

### Szufladka do zabudowy na pompy dozująca

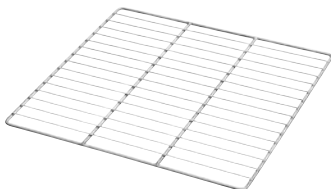
- GTIN: 4015613265582

099996

UVP\* 222,- PLN

### Kratka zmywakowa

- Materiał: Stal niklowo-chromowa
- Przystosowane do: Zmywanie wyjątkowo dużych pojemników (garnków, misek lub)
- wymiary: szer. 500 x gł. 500 x wys. 5 mm
- waga: 1,7 kg
- GTIN: 4015613664217

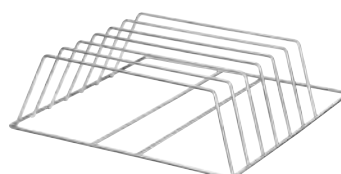


101094

UVP\* 181,- PLN

### Kosz do mycia tac 600x400mm

- Materiał: CNS 18/10
- Ilość przegród: 6
- Wielkość tacy maks.: 600 x 400 mm
- Wysokość wewnętrzna: 150 mm
- Wersja: Uchwyty na tace
- Nadaje się do: Tace
- wymiary: szer. 500 x gł. 500 x wys. 160 mm
- waga: 1,5 kg
- GTIN: 4015613487069



109329

UVP\* 699,- PLN

### Podstawa zmywarki

- Materiał: Stal niklowo-chromowa
- Kolor: Srebrny
- Podstawa: Tak
- Wysokość wewnętrzna: 360 mm
- Regulowana wysokość nóżek: Tak
- Regulacja wysokości: 440 mm do 490 mm
- Właściwości: Połka na kosze do zmywarek maks. 500 x 500 mm
- wymiary: szer. 605 x gł. 570 x wys. 450 mm
- waga: 6 kg
- GTIN: 4015613602462



109688

UVP\* 847,- PLN

## Wyposażenie dodatkowe

### Środek czyszczący do zmywarek P5kg

- Przystosowane do: zmywarki użytkowane komercyjnie, zmywarki stosowane w gospodarstwie domowym
- Jednostka zamówienia: 1 wiadro
- Pojemność: 5 kg
- Wersja: proszek
- Wartość pH: 12
- Zgodność z HACCP: Tak
- Nie zawiera chloru: Nie
- Nie zawiera fosforanów: Nie
- Zastosowanie: Dozowanie: ręcznie, zgodnie z wytycznymi producenta urządzenia, Stężenie użytkowe: w zależności od twardości wody 2 - 4 g na litr wody
- Ważna wskazówka: Produkt dostępny wyłącznie w Niemczech i Austrii
- wymiary: szer. 236 x gł. 248 x wys. 210 mm
- waga: 5 kg
- GTIN: 4015613731872



173074

UVP\* 166,- PLN

### Środek czyszczący do zmywarek F12kg

- Przystosowane do: zmywarki użytkowane komercyjnie
- Jednostka zamówienia: 1 kanister
- Pojemność: 12 kg
- Wersja: w płynie
- Wartość pH: 14
- Zgodność z HACCP: Tak
- Nie zawiera chloru: Tak
- Nie zawiera fosforanów: Tak
- Zastosowanie: Dozowanie za pośrednictwem automatycznego systemu dozowania, Stężenie użytkowe: w zależności od twardości wody 1 - 3 g na litr wody
- Ważna wskazówka: Produkt dostępny wyłącznie w Niemczech i Austrii
- wymiary: szer. 238 x gł. 199 x wys. 297 mm
- waga: 12 kg
- GTIN: 4015613731834



173070

UVP\* 362,- PLN

### Środek czyszczący do zmywarek F12kgXTRA

- Przystosowane do: zmywarki użytkowane komercyjnie
- Jednostka zamówienia: 1 kanister
- Pojemność: 12 kg
- Wersja: w płynie
- Wartość pH: 14
- Zgodność z HACCP: Tak
- Nie zawiera chloru: Nie
- Nie zawiera fosforanów: Nie
- Zastosowanie: Dozowanie za pośrednictwem automatycznego systemu dozowania, Stężenie użytkowe: w zależności od twardości wody 1,5 - 3,5 g na litr wody
- Ważna wskazówka: Produkt dostępny wyłącznie w Niemczech i Austrii
- wymiary: szer. 238 x gł. 199 x wys. 297 mm
- waga: 12 kg
- GTIN: 4015613731841



173071

UVP\* 388,- PLN

### Środek nabłyszczający F10kg

- Przystosowane do: zmywarki użytkowane komercyjnie, zmywarki stosowane w gospodarstwie domowym, Piec konwekcyjno parowy
- Jednostka zamówienia: 1 kanister
- Pojemność: 10 kg
- Wersja: w płynie
- Wartość pH: 2,1
- Zgodność z HACCP: Tak
- Nie zawiera chloru: Tak
- Nie zawiera fosforanów: Tak
- Zastosowanie: Dozowanie za pośrednictwem automatycznego systemu dozowania, W przypadku pieców konwekcyjno-parowych można alternatywnie napełnić zbiornik środka nabłyszczającego zgodnie z wytycznymi producenta, Stężenie użytkowe: w zależności od twardości wody 0,2 - 0,4 g na litr wody do płukania, Dozowanie przebiega automatycznie po prawidłowym podłączeniu
- Ważna wskazówka: Produkt dostępny wyłącznie w Niemczech i Austrii
- wymiary: szer. 238 x gł. 199 x wys. 297 mm
- waga: 10 kg
- GTIN: 4015613731865



173072

UVP\* 377,- PLN

### Wózek do koszy na sztućce TGS100

- Materiał: Stal niklowo-chromowa
- Wymiary powierzchni transportowej: szer. 513 x gł. 583 mm
- Nośność całkowita, maks.: 120 kg
- Rant: Obwodowo
- Kółka skrętne: 4 kółka skrętne
- Średnica kółek: 100 mm
- Stan przy dostawie: Zestaw montażowy (łatwy montaż)
- wymiary: szer. 515 x gł. 640 x wys. 925 mm
- waga: 8,8 kg
- GTIN: 4015613523712



300143

UVP\* 525,- PLN


### Wózek na kosze do zmywarek ASP700

- Materiał: Stal szlachetna
- Ilość par prowadnic: 7
- Format prowadnic: 505 x 545 mm
- Odstęp pomiędzy parami prowadnic: 200 mm
- Przystosowane do: kosze do zmywarek 500 x 500 mm
- Możliwość obustronnego uzupełniania: Tak
- Nośność na parę prowadnic maks.: 20 kg
- Nośność całkowita, maks.: 100 kg
- Kółka skrętne: 4 kółka skrętne, 2 z możliwością zablokowania
- Średnica kółek: 100 mm
- Odbojnik kółek: 4 sztuki, tworzywo sztuczne
- Właściwości: Rama z rury kwadratowej 25 x 25 mm, Po jednej blokadzie koszy z przodu i z tyłu
- Stan przy dostawie: Zestaw montażowy (łatwy montaż)
- wymiary: szer. 565 x gł. 555 x wys. 1 750 mm
- waga: 15,8 kg
- GTIN: 4015613709178



300147

UVP\* 625,- PLN



Zmywarki	Wymiary kosza	Wydajność na godzinę maks.	Wysokość szklanek maks.	Wysokość talerzy maks.	Pompa wypompowująca	Zmiękcacz wody	Pompa dozująca środek myjący	Pompa wspomagająca płukanie	Podwójne ściany	Samoczyszczenie
E500 LPR	500 x 500 mm	30 koszy	280 mm	320 mm	✓	-	✓	✓	-	-
E500D LPR	500 x 500 mm	60 koszy	280 mm	320 mm	✓	-	✓	✓	-	-
TF50	500 x 500 mm	30 koszy	320 mm	345 mm	-	-	-	✓	-	-
TF50 L	500 x 500 mm	30 koszy	320 mm	345 mm	✓	-	-	✓	-	-
TF50 LR	500 x 500 mm	30 koszy	320 mm	345 mm	✓	-	✓	✓	-	-
TF517	500 x 500 mm	60 koszy	320 mm	345 mm	-	-	-	✓	-	-
TF517 LP	500 x 500 mm	60 koszy	320 mm	345 mm	✓	-	-	✓	-	-
TF517 LPWR	500 x 500 mm	60 koszy	320 mm	345 mm	✓	✓	✓	✓	-	-
TF526 R	500 x 500 mm	60 koszy	325 mm	340 mm	-	-	✓	✓	✓	✓
TF526 LPR	500 x 500 mm	60 koszy	325 mm	340 mm	✓	-	✓	✓	✓	✓
TF526 LPWR	500 x 500 mm	60 koszy	325 mm	340 mm	✓	✓	✓	✓	✓	✓
TF641	500 x 500 mm	60 koszy	400 mm	400 mm	-	-	✓	✓	✓	✓
TF641LP	500 x 500 mm	60 koszy	400 mm	400 mm	✓	-	✓	✓	✓	✓
TF7500ecoLP	500 x 500 mm	60 koszy	340 mm	340 mm	✓	-	✓	✓	✓	✓
TF7500ecoLPW	500 x 500 mm	60 koszy	340 mm	340 mm	✓	✓	✓	✓	✓	✓

# Zmywarka przelotowa DS 903



Jeszcze higieniczniej i oszczędniej – zoptymalizowana zmywarka przelotowa została wyposażona w nowatorski system odpływowy, energooszczędny system bojlera, wydajną pompę DuoFlo i wygodny w użyciu system podnoszący.

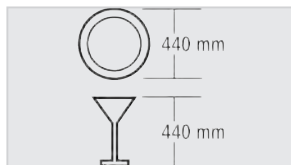


- Materiał CNS 18/10
- Wymiary kosza 500 x 500 mm
- Wysokość talerzy maks. 440 mm
- Wysokość szklanek maks. 440 mm
- Wydajność na godzinę maks. 60 koszy
- Cykl pracy 60 / 120 / 180 sekund
- ilość programów zmywania: 4
- Pompa wypompowująca Nie
- Zmiękczacze wody Nie
- Pompa dozująca środek myjący Nie
- Pompa wspomagająca płukanie Tak
- Ochrona przed suchym cyklem Tak
- Wyłącznik bezpieczeństwa otwarcia drzwi Tak
- Podwójne ściany Nie
- Termostat bezpieczeństwa Tak
- Włącznik/wyłącznik Tak
- Lampka kontrolna Wł./wyl.

- Nagrzewanie wypompowywanie programy I / II / III / tryb ciągły tryb automatyczny
- G 3/4"
- Ø 28 mm
- 2 - 4 bary
- 2,4 litra
- 22 l
- 2,5 kW
- 2055 - 2120 mm
- 1535 mm do 1600 mm
- temperatura wody na dopływie: 50 °C do 60 °C
- 1 kosz uniwersalny
- 2 kosze na talerze
- 1 kubek na sztućce
- zapasowe pierścienie uszczelniające do węża dopływowego
- 3 NAC
- szer. 725 x gł. 955 x wys. 1 535 mm

- Dopływ wody
- Odpływ wody
- Ciśnienie wody
- Zużycie wody przy 2 barach 2,4 litra
- Pojemność zbiornika 22 l
- Grzałka zbiornika 2,5 kW
- wysokość z otwartą pokrywą 2055 - 2120 mm
- Regulacja wysokości 1535 mm do 1600 mm
- Właściwości temperatura wody na dopływie: 50 °C do 60 °C
- W zestawie 1 kosz uniwersalny
- 2 kosze na talerze
- 1 kubek na sztućce
- zapasowe pierścienie uszczelniające do węża dopływowego
- 3 NAC
- szer. 725 x gł. 955 x wys. 1 535 mm

- Przyłącze urządzenia
- wymiary



- ▶ Wydajność na godzinę maks.: 60 koszy
- ▶ Czas pracy: 60 / 120 / 180 sekund



- ▶ System podnoszący ELS
- ▶ Opatentowany system podnoszący
- ▶ Niewielkie użycie siły i większe bezpieczeństwo



- ▶ Pompa DuoFlo (mniejsze straty podczas pompowania)
- ▶ System Energy Saving (aktywność bojlera tylko w razie potrzeby)
- ▶ System odpływowy EDS
- ▶ Płaski zbiornik z dużym sitem filtrującym
- ▶ Zbiornik dwuścienny

	Grzałka bojlera	Moc przyłączeniowa	waga	Nr art.	UVP*	GTIN
DS 903	6 kW	6,7 kW   400 V   50 Hz	98,5 kg	109342	16 933,- PLN	4015613685106
DS 1003	8 kW	8,7 kW   400 V   50 Hz	98,5 kg	109343	18 819,- PLN	4015613685113

## Wyposażenie dodatkowe

### Pompa dozująca środek myjący TG280

- Materiał: Tworzywo sztuczne
- Dozowanie środka czyszczącego: Sterowanie impulsowe
- Przepływ objętościowy: 0,28 L / h. do 2,8 L / h.
- Wersja: Urządzenie do zabudowy
- W zestawie: 1 zestaw złązek, Komplet montażowy
- Moc przyłączeniowa: 0,005 kW | 230 V | 50/60 Hz
- wymiary: szer. 69 x gł. 103 x wys. 62 mm
- waga: 0,45 kg
- GTIN: 4015613432403

109518

UVP\* 869,- PLN

### Pompa dozująca środek myjący LWG300

- Materiał: Tworzywo sztuczne
- Dozowanie środka czyszczącego: Sterowanie przewodnością
- Pomiar przewodności za pomocą: Sonda 1-biegunowa
- Przepływ objętościowy: 0,01 L / h. do 3 L / h.
- Wersja: Urządzenie do zabudowy
- W zestawie: 1 zestaw złązek, Komplet montażowy
- Moc przyłączeniowa: 0,005 kW | 230 V | 50/60 Hz
- wymiary: szer. 69 x gł. 103 x wys. 62 mm
- waga: 0,75 kg
- GTIN: 4015613488295

109548

UVP\* 1 128,- PLN

### Pompa dozująca środek myjący LWG600

- Materiał: Tworzywo sztuczne
- Dozowanie środka czyszczącego: Sterowanie przewodnością
- Pomiar przewodności za pomocą: Sonda 2-biegunowa
- Przepływ objętościowy: 0,1 L / h. do 6 L / h.
- Wersja: Montaż ścienny
- W zestawie: 1 zestaw złązek
- Moc przyłączeniowa: 0,004 kW | 230 V | 50/60 Hz
- wymiary: szer. 95 x gł. 100 x wys. 125 mm
- waga: 0,75 kg
- GTIN: 4015613506517

109547

UVP\* 1 623,- PLN

### Szufladka do zabudowy na pompy dozujące

- GTIN: 4015613265582

099996

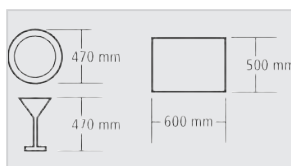
UVP\* 222,- PLN





Większa wydajność pompowania, mniejsze straty ciśnienia i spokojna praca – argumenty, które zdecydowanie przemawiają za wbudowaną w urządzeniu pompą DuoFlo. W połączeniu z wyjątkowo dużą wysokością załadowczą zmywarka kapturowa zapewnia nieocenioną pomoc w każdej zmywalni.

- Materiał CNS 18/10
- Wymiary kosza 600 x 500 mm
- Wysokość talerzy maks. 470 mm
- Wysokość szklanek maks. 440 mm
- Wielkość tacy maks. 600 x 500 mm
- Wydajność na godzinę maks. 24 - 60 koszy
- Cykl pracy 60 / 120 / 150 sekund + bez końca
- ilość programów zmywania: 5
- Pompa wypompowująca Tak
- Zmiękcacz wody Nie
- Pompa dozująca środek myjący Tak
- Pompa wspomagająca płukanie Tak
- Ochrona przed suchym cyklem Tak
- Wyłącznik bezpieczeństwa otwarcia drzwi Tak
- Podwójne ściany Nie
- Termostat bezpieczeństwa Tak
- Włacznik/wyłącznik Tak
- Samoczyszczenie Tak
- Dopływ wody G 3/4" M
- Ciśnienie wody 2 - 4 bary
- Zużycie wody przy 2 barach 3 litry
- Pojemność zbiornika 30 l
- Grzałka zbiornika 3 kW
- Grzałka bojlera 9,5 kW
- Regulacja wysokości 1535 mm do 1595 mm
- W zestawie 1 kosz na sztućce, 4 przegrody  
1 kosz na szklanki  
1 kosz na talerze  
1 wąż dopływowy  
1 wąż odpływowy
- Nie wchodzi w zakres dostawy Stół załadowczy/wyładowczy, stół ze zlewem i otworem na odpadki
- Moc przyłączeniowa 11 kW | 400 V | 50 Hz
- Przyłącze urządzenia 3 NAC
- wymiary szer. 790 x gł. 955 x wys. 1 535 mm
- waga 106,4 kg



- ▶ Wydajność/h: 24 - 60 koszy
- ▶ Czas pracy: 60 / 120 / 150 sekund + tryb ciągły



- ▶ Pompa DuoFlo
- ▶ Większa wydajność pompy
- ▶ Mniejsze straty ciśnienia

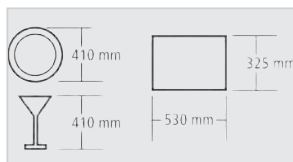


- ▶ Cicha praca
- ▶ Wyjątkowo duża wysokość załadowcza
- ▶ Nieoceniona pomoc w każdej zmywalni



Czysta sprawa – dla naczyń i środowiska naturalnego. DS 2500eco to zmywarka przelotowa z dwucienną obudową, którą cechuje wysoka jakość, duża moc czyszczenia oraz krótki czas płukania.

• Materiał	CNS 18/10
• Wymiary kosza	500 x 500 mm
• Wielkość tacy maks.	530 x 325 mm
• Wysokość szklanek maks.	410 mm
• Wysokość talerzy maks.	410 mm
• Wydajność na godzinę maks.	12 - 72 koszy
• Cykl pracy	50 / 90 / 120 / 180 / 300 sekund
• Pompa wypompowująca	Tak
• Zmiękcacz wody	Nie
• Pompa dozująca środek myjący	Tak
• Pompa wspomagająca płukanie	Tak
• Ochrona przed suchym cyklem	Tak
• Wyłącznik bezpieczeństwa otwarcia drzwi	Tak
• Podwójne ściany	Tak
• Włacznik/wyłącznik	Tak
• Lampka kontrolna	Tak
• Dopływ wody	G 3/4" M
• Odpływ wody	Ø 24 mm
• Ciśnienie wody	2 - 4 bary
• Zużycie wody przy 2 barach	2,6 litra
• Pojemność zbiornika	20 l
• Grzałka zbiornika	2,7 kW
• Grzałka bojlera	9 kW
• Regulacja wysokości	1965 mm do 2115 mm
• Właściwości	Odzysk ciepła
• W zestawie	1 kosz uniwersalny 2 kosze na talerze 2 kubek na sztućce zapasowe pierścienie uszczelniające do węża dopływowego
• Nie wchodzi w zakres dostawy	Stół załadowniczy/wyładowczy, stół ze zlewem i otworem na odpadki
• Moc przyłączeniowa	9,9 kW   400 V   50 Hz
• Przyłącze urządzenia	3 NAC
• wymiary	szer. 720 x gł. 965 x wys. 2 115 mm
• waga	138 kg



- ▶ Wydajność/h: od 12 do 72 koszy
- ▶ Czas pracy: 50 / 90 / 120 / 180 / 300sekund



- ▶ Odzysk ciepła
- ▶ Zmywanie w urządzeniu Eco Premium oznacza oszczędność energii, wody i środków myjących. Dzięki zastosowaniu inteligentnego procesu odzyskiwania ciepła energia jest wykorzystywana szczególnie efektywnie.



## Wyposażenie dodatkowe

### Zestaw montażowy ZAT 10

- Materiał: CNS 18/10
- właściwości: Umożliwia użytkowanie stołów załadowniczych i wyładowczych Bartscher w połączeniu ze zmywarkami przelotowymi DS 2500eco
- wymiary: szer. 295 x gł. 57 x wys. 38 mm
- waga: 1,15 kg
- GTIN: 4015613713236



109559

UVP\* 203,- PLN

## Wyposażenie dodatkowe

### Stół zał. lewy do zmyw. odpad. Rozp

- Materiał: CNS 18/10
- Pojemność komory: 50 l
- Wymiary komory: szer. 500 x gł. 400 x wys. 250 mm
- Strona montażu do zmywarki: Lewo
- Pozycja zlewu: Prawo
- Wysokość osłony przeciwbryzgowej: 136 mm
- Z otworem na odpadki: Nie
- wymiary: szer. 1 200 x gł. 720 x wys. 850 mm
- waga: 22 kg
- GTIN: 4015613370675



109770

UVP\* 4 286,- PLN

### Stół zał. prawy d zmyw. odpad. Rozp

- Materiał: CNS 18/10
- Pojemność komory: 50 l
- Wymiary komory: szer. 500 x gł. 400 x wys. 250 mm
- Strona montażu do zmywarki: Prawo
- Pozycja zlewu: Lewo
- Wysokość osłony przeciwbryzgowej: 136 mm
- Z otworem na odpadki: Nie
- wymiary: szer. 1 200 x gł. 720 x wys. 850 mm
- waga: 22 kg
- GTIN: 4015613371849



109771

UVP\* 4 286,- PLN

### Stół załad. lewy do zmyw. kom. Pr

- Materiał: CNS 18/10
- Pojemność komory: 50 l
- Wymiary komory: szer. 500 x gł. 400 x wys. 250 mm
- Strona montażu do zmywarki: Lewo
- Pozycja zlewu: Prawo
- Wysokość osłony przeciwbryzgowej: 136 mm
- Z otworem na odpadki: Tak
- wymiary: szer. 1 200 x gł. 720 x wys. 850 mm
- waga: 21 kg
- GTIN: 4015613371856



109772

UVP\* 4 582,- PLN

### Stół zał. lewy do zmyw. Rozp

- Materiał: CNS 18/10
- Pojemność komory: 50 l
- Wymiary komory: szer. 500 x gł. 400 x wys. 250 mm
- Strona montażu do zmywarki: Prawo
- Pozycja zlewu: Lewo
- Wysokość osłony przeciwbryzgowej: 136 mm
- Z otworem na odpadki: Tak
- wymiary: szer. 1 200 x gł. 720 x wys. 850 mm
- waga: 21 kg
- GTIN: 4015613371863



109773

UVP\* 4 582,- PLN

### Stół załad./wyład. B700, Lw, rozp.

- Materiał: CNS 18/10
- Strona montażu do zmywarki: Lewo
- Wysokość osłony przeciwbryzgowej: 136 mm
- Z otworem na odpadki: Nie
- wymiary: szer. 700 x gł. 720 x wys. 850 mm
- waga: 12 kg
- GTIN: 4015613371870



109775

UVP\* 1 956,- PLN

### Stół załad./wyład. B700, Pr, rozp.

- Materiał: CNS 18/10
- Strona montażu do zmywarki: Prawo
- Wysokość osłony przeciwbryzgowej: 136 mm
- Z otworem na odpadki: Nie
- wymiary: szer. 700 x gł. 720 x wys. 850 mm
- waga: 12 kg
- GTIN: 4015613371887



109776

UVP\* 1 956,- PLN

### Stół załad./wyład. B1200, Lw, rozp.

- Materiał: CNS 18/10
- Strona montażu do zmywarki: Lewo
- Wysokość osłony przeciwbryzgowej: 136 mm
- Z otworem na odpadki: Nie
- wymiary: szer. 1 200 x gł. 720 x wys. 850 mm
- waga: 17 kg
- GTIN: 4015613371894



109777

UVP\* 2 718,- PLN

### Stół załad./wyład. B1200, Pr, rozp.

- Materiał: CNS 18/10
- Strona montażu do zmywarki: Prawo
- Wysokość osłony przeciwbryzgowej: 136 mm
- Z otworem na odpadki: Nie
- wymiary: szer. 1 200 x gł. 720 x wys. 850 mm
- waga: 17 kg
- GTIN: 4015613371900



109778

UVP\* 2 718,- PLN

### Kosz na śmieci 56L

- Materiał: CNS 18/10
- Pojemność: 56 l
- Wymiary pojemnika wewnętrznego: Ø 370 mm | Wysokość: 520 mm
- Właściwości pokrywy: Zdejmowana, z uchwytem, Można ją zawiesić z boku pojemnika
- Średnica kółek: 60 mm
- Właściwości: Z uchwytami bocznymi
- wymiary: szer. 460 x gł. 400 x wys. 620 mm
- waga: 6,6 kg
- GTIN: 4015613630670



860006

UVP\* 684,- PLN

## Armatury

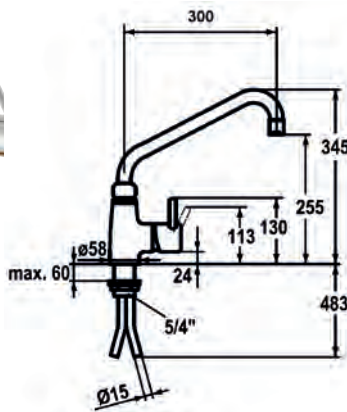


### Bateria mieszająca 40L-3601B

400126

UVP\* 2 211,- PLN

GTIN 4015613584034



- Materiał
- Uchwyty
- Rodzaj armatury
- Wersja
- Przepływ przy 3 barach
- Rodzaj zaworu
- Nasadka do regulacji strumienia wody
- Wylewka ruchoma
- Rodzaj montażu
- Średnica otworu w stole
- Instalacja
- Właściwości
- wymiary
- waga

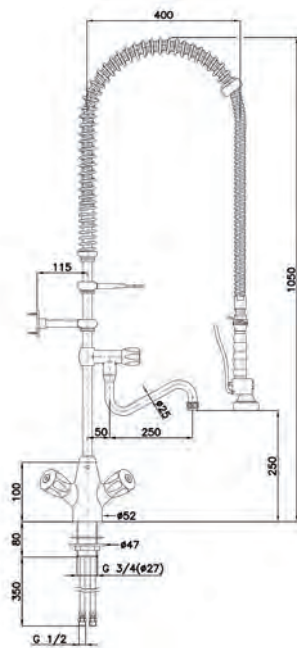
Chromowane  
Chrom  
Bateria mieszająca jednouchwytowa  
Bateria mieszająca  
40 L / min  
Wysokowydajny wkład ceramiczny  
Gwint wewnętrzny 3/4"  
360°  
Otwór pojedynczy  
42 mm  
Przyłącze z rury miedzianej 15 mm  
Wyciągany dławik  
szer. 147 x gł. 340 x wys. 828 mm  
3,5 kg

### Bateria mieszająca dwuuchwyt. 26L-1801B

400136

UVP\* 2 104,- PLN

GTIN 4015613674575



- Materiał
- Uchwyty
- Rodzaj armatury
- Wersja
- Przepływ przy 3 barach
- Rodzaj zaworu
- Nasadka do regulacji strumienia wody
- Wylewka ruchoma
- Rodzaj montażu
- Średnica otworu w stole
- Instalacja
- Przyłącze wody
- Właściwości

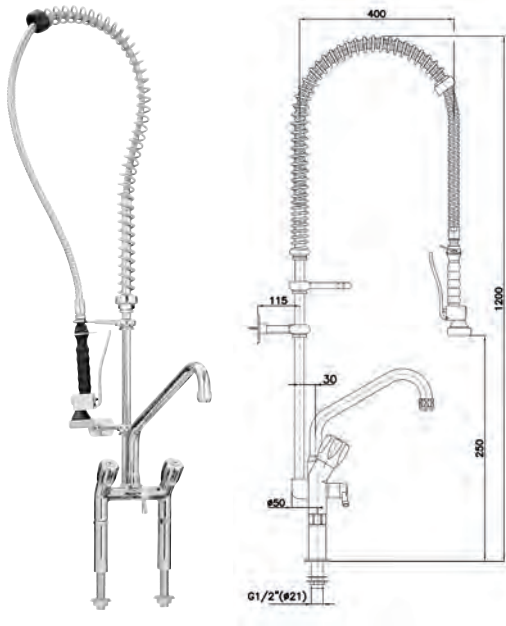
Mosiądz  
Stal  
metalowe (EUR)  
Bateria mieszająca dwuuchwytowa  
Bateria mieszająca z przysniczem do mycia naczyń  
ilość wypływającej wody: 16 L / min  
Regulator strumienia wody: 26 L / min  
Gniazda zaworów ze stali szlachetnej  
55 mm  
180°  
Otwór pojedynczy  
30 - 35 mm  
Przyłącze 1/2" (gw. zew.)  
mocowanie z króćcem gwintowanym: 3/4"  
1/2"  
Bez ryzyka odrzutu  
pierścien nastawczy do pracy w trybie ciągłym  
wysoka odporność na uderzenia, ścieranie i zużycie  
odporność chemiczna w szerokim zakresie temperatur  
doskonała odporność na korozję  
niski współczynnik tarcia  
szer. 515 x gł. 415 x wys. 1 430 mm  
6,8 kg

## Bateria mieszająca dwuuchw. 40L-1802B

400137

UVP\* 2 363,- PLN

GTIN 4015613674582



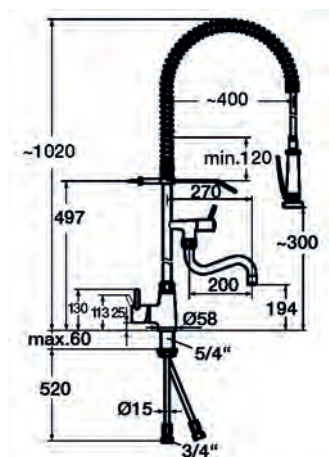
- Materiał  
Mosiądz
- Uchwyty  
Stal
- Rodzaj armatury  
metalowe (EUR)
- Rodzaj armatury  
Bateria mieszająca dwuuchwytowa
- Wersja  
Bateria mieszająca z przyszcem do mycia naczyń
- Przepływ przy 3 barach  
ilość wypływającej wody: 16 L / min  
Regulator strumienia wody: 40 L / min  
Gniazda zaworów ze stali szlachetnej
- Rodzaj zaworu  
55 mm
- Nasadka do regulacji strumienia wody  
180°
- Wylewka ruchoma  
Otwór podwójny
- Rodzaj montażu  
21 - 25 mm
- Średnica otworu w stole  
Przyłącze 1/2" (gw.zew.)  
mocowanie z króćcem gwintowanym: 1/2" 1/2"
- Instalacja
- Przyłącze wody  
Bez ryzyka odrzutu
- Właściwości  
pierścień nastawczy do pracy w trybie ciągłym  
wysoka odporność na uderzenia, ścieranie i zużycie  
odporność chemiczna w szerokim zakresie temperatur  
doskonała odporność na korozję  
niski współczynnik tarcia  
szer. 515 x gł. 415 x wys. 1 220 mm
- wymiary  
7,2 kg
- waga

## Bateria mieszająca 40L-1801B

400123

UVP\* 3 879,- PLN

GTIN 4015613438955



- Materiał  
Chromowane
- Uchwyty  
Chrom
- Rodzaj armatury  
Izolacja cieplna
- Rodzaj armatury  
Bateria mieszająca jednouchwytowa
- Wersja  
Bateria mieszająca z przyszcem do mycia naczyń
- Przepływ przy 3 barach  
Pryszcic: 18 L / min  
Regulator strumienia wody: 40 L / min  
Wysokowydajny wkład ceramiczny
- Rodzaj zaworu  
M22
- Nasadka do regulacji strumienia wody  
180°
- Wylewka ruchoma  
Otwór pojedynczy
- Rodzaj montażu  
System przykręcany
- Średnica otworu w stole  
42 mm
- Instalacja  
Przyłącze z rury miedzianej 15 mm
- Właściwości  
Sito wymienne  
Mechanizm sprężynowy  
Gumowy pierścień oporowy  
Bez ryzyka uszkodzenia chromowanych powierzchni dzięki dodatkowej powłoce z twardego niklu  
Zawór zwrotny  
Bez ryzyka odrzutu dzięki odcinanemu przyszcicowi sitkowemu z opóźnieniem zamknięcia  
Wąż o obciążalności 150 kg, odporny na gorącą wodę, wytrzymały na ciśnienie  
Uszczelki do dławików  
Pełny metal  
Regulowane ciśnienie wody za pomocą śruby nastawczej  
szer. 65 x gł. 450 x wys. 1 540 mm
- wymiary  
8,5 kg
- waga

### Kosz uniwersalny 500x500x100

- Materiał: Tworzywo sztuczne
- Wielkość kosza: 500 x 500 mm
- Wysokość wewnętrzna: 84 mm
- Ilość przegród: 1
- Wersja: Równe
- Możliwość ustawiania piętrowo: Tak
- wymiary: szer. 500 x gł. 500 x wys. 100 mm
- waga: 1,2 kg
- GTIN: 4015613653952



5301

UVP\* 74,- PLN

### Kosz na sztućce, wys. 100 mm

- Materiał: Tworzywo sztuczne
- Wielkość kosza: 500 x 500 mm
- Wysokość wewnętrzna: 84 mm
- Ilość przegród: 1
- Wersja: Równe
- Możliwość ustawiania piętrowo: Tak
- wymiary: szer. 500 x gł. 500 x wys. 100 mm
- waga: 1,35 kg
- GTIN: 4015613653969



5302

UVP\* 74,- PLN

### Kosz do talerzy/na tace 500x500x100

- Materiał: Tworzywo sztuczne
- Wielkość kosza: 500 x 500 mm
- Ilość przegród: 1
- Wersja: Bolce
- Możliwość ustawiania piętrowo: Tak
- wymiary: szer. 500 x gł. 500 x wys. 100 mm
- waga: 1,4 kg
- GTIN: 4015613653976



5303

UVP\* 85,- PLN

### Pojemnik na sztućce, 8 przegród

- Materiał: Tworzywo sztuczne
- Wielkość kosza: 430 x 210 mm
- Ilość przegród: 8
- Wersja: Dzielone
- Możliwość ustawiania piętrowo: Tak
- wymiary: szer. 430 x gł. 210 x wys. 155 mm
- waga: 0,55 kg
- GTIN: 4015613653990




5305

UVP\* 78,- PLN

### Kosz do zmywarek - zestaw 5000

- Materiał: Tworzywo sztuczne
- Wysokość wewnętrzna: 126 mm
- Wielkość kosza: 500 x 500 mm
- Ilość przegród: 1
- Wersja: Równe
- Możliwość ustawiania piętrowo: Tak
- Skład zestawu koszy: 2 kubki na sztućce, 1 wkład na szklanki, 1 wkład na talerze, 1 kosz uniwersalny
- wymiary: szer. 500 x gł. 500 x wys. 175 mm
- waga: 1,88 kg
- GTIN: 4015613653235



15201

UVP\* 266,- PLN

### Wkład na szkło 5000


- Materiał: Tworzywo sztuczne
- wymiary: szer. 490 x gł. 210 x wys. 110 mm
- waga: 0,2 kg
- GTIN: 4015613656267



15205

UVP\* 35,- PLN

## Przegródka kosza 9, 500x500x45 nieb



Kosze do zmywarek do naczyń marki Bartscher z możliwością układania w stos wpływają na doskonały efekt mycia, cechują się łatwą obsługą, a także zapewniają czyste i bezpieczne przechowywanie.

- Materiał
- Wielkość kosza
- Wysokość wewnętrzna
- Wersja
- Możliwość ustawiania piętrowo
- Nadaje się do

Tworzywo sztuczne  
500 x 500 mm  
42 mm  
Dzielone  
Tak  
Szkłanki  
Filiżanki

Ilość przegród	Kolor	Wielkość przegrody	wymiary	waga	Nr art.	UVP*	GTIN
9	Niebieski	149 x 149 mm	szer. 500 x gł. 500 x wys. 45 mm	0,55 kg	5361	24,- PLN	4015613654096
16	Granatowy	111 x 111 mm	szer. 460 x gł. 460 x wys. 45 mm	0,55 kg	5362	28,- PLN	4015613654102
25	Czerwony	89 x 89 mm	szer. 500 x gł. 500 x wys. 45 mm	0,72 kg	5363	31,- PLN	4015613654119
36	Fioletowy	73 x 73 mm	szer. 500 x gł. 500 x wys. 45 mm	0,8 kg	5360	35,- PLN	4015613654126
49	Zielony	62 x 62 mm	szer. 500 x gł. 500 x wys. 45 mm	1 kg	5364	35,- PLN	4015613654133

## kosz na szklanki, 16 przegr.



Kosze do zmywarek do naczyń marki Bartscher z możliwością układania w stos wpływają na doskonały efekt mycia, cechują się łatwą obsługą, a także zapewniają czyste i bezpieczne przechowywanie.

- Materiał
- Kolor
- Wielkość kosza
- Wersja
- Możliwość ustawiania piętrowo

Tworzywo sztuczne  
Brązowy  
500 x 500 mm  
Dzielone  
Tak

Ilość przegród	Wielkość przegrody	Wysokość wewnętrzna	wymiary	waga	Nr art.	UVP*	GTIN
16	111 x 111 mm	83 mm	szer. 500 x gł. 500 x wys. 100 mm	1,57 kg	5316	100,- PLN	4015613654652
16	111 x 111 mm	123 mm	szer. 500 x gł. 500 x wys. 142 mm	2,25 kg	5318	126,- PLN	4015613654669
16	111 x 111 mm	166 mm	szer. 500 x gł. 500 x wys. 183 mm	2,65 kg	5319	163,- PLN	4015613654676
16	111 x 111 mm	207 mm	szer. 500 x gł. 500 x wys. 225 mm	3,33 kg	5320	196,- PLN	4015613654683
16	111 x 111 mm	245 mm	szer. 500 x gł. 500 x wys. 266 mm	3,73 kg	5321	237,- PLN	4015613654690
16	111 x 111 mm	285 mm	szer. 500 x gł. 500 x wys. 306 mm	4,41 kg	5322	255,- PLN	4015613654706

Ilość przegród	Wielkość przegrody	Wysokość wewnętrzna	wymiary	waga	Nr art.	UVP*	GTIN
25	89 x 89 mm	83 mm	szer. 500 x gł. 500 x wys. 100 mm	1,62 kg	5325	100,- PLN	4015613654713
25	89 x 89 mm	123 mm	szer. 500 x gł. 500 x wys. 142 mm	2,36 kg	5327	141,- PLN	4015613654720
25	89 x 89 mm	166 mm	szer. 500 x gł. 500 x wys. 183 mm	2,76 kg	5328	163,- PLN	4015613654768
25	89 x 89 mm	207 mm	szer. 500 x gł. 500 x wys. 225 mm	3,51 kg	5329	207,- PLN	4015613654775
25	89 x 89 mm	245 mm	szer. 500 x gł. 500 x wys. 266 mm	3,91 kg	5330	237,- PLN	4015613654782
25	89 x 89 mm	285 mm	szer. 500 x gł. 500 x wys. 306 mm	4,65 kg	5331	263,- PLN	4015613654799

Ilość przegród	Wielkość przegrody	Wysokość wewnętrzna	wymiary	waga	Nr art.	UVP*	GTIN
36	73 x 73 mm	83 mm	szer. 500 x gł. 500 x wys. 100 mm	1,65 kg	5336	104,- PLN	4015613654805
36	73 x 73 mm	123 mm	szer. 500 x gł. 500 x wys. 142 mm	2,45 kg	5338	141,- PLN	4015613654812
36	73 x 73 mm	166 mm	szer. 500 x gł. 500 x wys. 183 mm	2,85 kg	5339	166,- PLN	4015613654829
36	73 x 73 mm	207 mm	szer. 500 x gł. 500 x wys. 225 mm	3,64 kg	5340	211,- PLN	4015613654836
36	73 x 73 mm	245 mm	szer. 500 x gł. 500 x wys. 266 mm	4,04 kg	5341	229,- PLN	4015613654843
36	73 x 73 mm	285 mm	szer. 500 x gł. 500 x wys. 306 mm	4,84 kg	5342	263,- PLN	4015613654850

Ilość przegród	Wielkość przegrody	Wysokość wewnętrzna	wymiary	waga	Nr art.	UVP*	GTIN
49	62 x 62 mm	83 mm	szer. 500 x gł. 500 x wys. 100 mm	1,84 kg	5349	107,- PLN	4015613654874
49	62 x 62 mm	123 mm	szer. 500 x gł. 500 x wys. 142 mm	2,84 kg	5351	148,- PLN	4015613654881
49	62 x 62 mm	166 mm	szer. 500 x gł. 500 x wys. 183 mm	3,24 kg	5352	174,- PLN	4015613654898
49	62 x 62 mm	207 mm	szer. 500 x gł. 500 x wys. 225 mm	4,24 kg	5353	226,- PLN	4015613654904
49	62 x 62 mm	245 mm	szer. 500 x gł. 500 x wys. 266 mm	4,64 kg	5354	251,- PLN	4015613654911
49	62 x 62 mm	285 mm	szer. 500 x gł. 500 x wys. 306 mm	5,64 kg	5355	285,- PLN	4015613654928



5 obracających się rolek, wspomaganych przez dmuchawę gorącego powietrza, pozwolą wypolerować szklanki w kilka sekund.



- Materiał Stal szlachetna  
Mikrowłókno
- Ilość głowic polerujących 5
- Rodzaj poliry/suszenia Elementy polerujące z mikrofibry z dmuchawą gorącego powietrza
- Właściwości Zdemontowane elementy polerujące z mikrofibry
- Włącznik/wyłącznik Tak
- Moc przyłączeniowa 1,1 kW | 230 V | 50 Hz
- wymiary szer. 340 x gł. 305 x wys. 520 mm
- waga 16 kg

## Zestaw szczotek do polerowania 4G1K

- Materiał: Tworzywo sztuczne, Mikrowłókno
- Skład zestawu: 5 kółek wraz ze zdejmowanymi elementami polerującymi z mikrofibry
- wymiary: szer. 250 x gł. 250 x wys. 70 mm
- waga: 0,5 kg
- GTIN: 4015613657998



109472

UVP\* 1 313,- PLN

## Szczotka do polerowania szklanek XS

- Materiał: Tworzywo sztuczne, Mikrowłókno
- Przystosowane do: polerowanie wąskich szklanek (np. kieliszków do szampana)
- wymiary: szer. 70 x gł. 70 x wys. 200 mm
- waga: 0,08 kg
- GTIN: 4015613721446



109474

UVP\* 251,- PLN

## Polerka do sztućców 1500/17

110431

UVP\* 16 264,- PLN

GTIN 4015613708836



Sztućce wypolerowane na wysoki połysk – do 1500 sztuk sztućców na godzinę. Dzięki zintegrowanej lampie UV i zgodnej z normami HACCP temperaturze roboczej sztućce są higienicznie dezynfekowane.



- Materiał Stal szlachetna
- Maksymalna wydajność 1500 sztuk sztućców na godzinę z prawej strony urządzenia
- Załadunek sztućców Szerokość otworu: 215 mm z przodu urządzenia
- Wyładunek sztućców Szerokość otworu: 100 mm
- Rodzaj poliry/suszenia Rozgrzany granulat kukurydziany 1,7 kg



- Dmuchawa do usuwania granulatu Tak
- Lampa UV do dezynfekcji sztućców Tak
- Włącznik/wyłącznik Tak
- Lampka kontrolna Nagrzewanie gotowości do pracy
- Właściwości Temperatura
- Właściwości Lampka ostrzegawcza
- Właściwości Automatykne wyłączenie w przypadku otwarcia pokrywy
- Właściwości Zgodne z normami HACCP dzięki temperaturze roboczej 80 °C
- Właściwości Po wyłączeniu 10 minutowy czas dobiegu w celu osuszenia granulatu
- Właściwości Łatwy dostęp do kanału sztućców
- Właściwości Przycisk start/stop

- W zestawie 1 kosz na sztućce

- Moc przyłączeniowa 0,4 kW | 230 V | 50 Hz
- wymiary szer. 510 x gł. 440 x wys. 345 mm
- waga 27 kg



- ▶ Dmuchawa do usuwania granulatu
- ▶ Łatwy dostęp do kanału sztućców



- ▶ Załadunek sztućców: z prawej strony urządzenia
- ▶ Szerokość otworu: 215 mm



## Polerka do sztućców 3000/25

110432

UVP\* 19 962,- PLN

GTIN 4015613708935



- Materiał
- Maksymalna wydajność



- Załadunek sztućców



- Wyładunek sztućców
- Rodzaj politur/suszenia
- Poziom napełnienia granulatem kukurydzianym
- Dmuchawa do usuwania granulatu
- Lampa UV do dezynfekcji sztućców
- Włącznik/wyłącznik
- Lampka kontrolna

- Właściwości

- W zestawie

- Moc przyłączeniowa
- wymiary
- waga

Stal szlachetna  
3000 sztuk sztućców na godzinę  
na górze urządzenia  
Szerokość otworu: 230 mm  
z przodu urządzenia  
Rozgrzany granulak kukurydziany  
2,5 kg

Tak  
Tak  
Tak  
Nagrzewanie  
gotowość do pracy  
Temperatura  
Lampka ostrzegawcza  
Automatyczne wyłączenie w przypadku  
otwarcia pokrywy  
Zgodne z normami HACCP dzięki  
temperaturze roboczej 80 °C  
Łatwy dostęp do kanału sztućców  
Po wyłączeniu 10 minutowy czas dobiegu w  
celu osuszenia granulatu  
Przycisk start/stop  
1 kosz na sztućce  
1 sito na sztućce  
3 kg granulatu kukurydzianego  
0,56 kW | 230 V | 50 Hz  
szer. 580 x gł. 560 x wys. 410 mm  
40 kg

## Polerka do sztućców 3500/30

110433

UVP\* 19 222,- PLN

GTIN 4015613711928



- Materiał
- Maksymalna wydajność



- Załadunek sztućców



- Wyładunek sztućców
- Rodzaj politur/suszenia
- Poziom napełnienia granulatem kukurydzianym
- Dmuchawa do usuwania granulatu
- Lampa UV do dezynfekcji sztućców
- Włącznik/wyłącznik
- Lampka kontrolna
- Właściwości

- W zestawie

- Moc przyłączeniowa
- wymiary
- waga

Stal szlachetna  
3500 sztuk sztućców na godzinę  
z prawej strony urządzenia  
Szerokość otworu: 220 mm  
z przodu urządzenia  
Szerokość otworu: 130 mm  
Rozgrzany granulak kukurydziany  
3 kg

Tak  
Tak  
Tak  
Wł./wyl.  
Automatyczne wyłączenie w przypadku  
otwarcia pokrywy  
Zgodne z normami HACCP dzięki  
temperaturze roboczej 80 °C  
Łatwy dostęp do kanału sztućców  
2 kosze na sztućce  
3 kg granulatu kukurydzianego  
0,54 kW | 230 V | 50 Hz  
szer. 540 x gł. 550 x wys. 415 mm  
28 kg

## Wyposażenie dodatkowe

### Granulat kukurydziany 3KG

- Materiał: Granulat kukurydziany
- wymiary: szer. 400 x gł. 300 x wys. 50 mm
- waga: 3 kg
- GTIN: 4015613717944



110434

UVP\* 144,- PLN

## Urządzenia do uzdatniania wody



### Urządzenie zmiękczające wodę WEH1350

109889

UVP\* 1 882,- PLN

GTIN 4015613615158



- Materiał
- Zdolność przyłączeniowa
- Poziom wydajności
- Temperatura wody na dopływie od
- Temperatura wody na dopływie do
- Regeneracja
- Możliwości ustawień
- Wyświetlacz cyfrowy
- Przyłącze wody
- Przystosowane do
- Moc przyłączeniowa
- wymiary
- waga

Tworzywo sztuczne  
1 urządzenie  
1.350 litrów / dzień przy 10° d (twardość całkowita)  
5 °C  
40 °C  
Wielkość przepływu lub okres  
Częstotliwość  
Regeneracja  
Język  
Godzina  
Twardość wody  
Tak  
3/4"  
Zmywarki  
0,03 kW | 220-240 V | 50/60 Hz  
szer. 255 x gł. 435 x wys. 480 mm  
11,6 kg

### Zmiękczacz MC-N16, 1 urządzenie

109850

UVP\* 3 014,- PLN

GTIN 4015613415819



- Materiał
- Zdolność przyłączeniowa
- Poziom wydajności
- Temperatura wody na dopływie od
- Temperatura wody na dopływie do
- Regeneracja
- Możliwości ustawień
- Wyświetlacz cyfrowy
- Przyłącze wody
- Przystosowane do
- Moc przyłączeniowa
- wymiary
- waga

Tworzywo sztuczne  
1 urządzenie  
1.600 litrów / dzień przy 10° d (twardość całkowita)  
5 °C  
35 °C  
Okres  
Częstotliwość  
Regeneracja  
Godzina  
Nie  
3/4"  
Zmywarki  
0,04 kW | 230 V | 50 Hz  
szer. 250 x gł. 410 x wys. 490 mm  
7,8 kg

### Wyposażenie dodatkowe

#### Zestaw przyłączeniowy WEH1350

- Materiał: Tworzywo sztuczne (PVC)
- Skład zestawu: 1 wąż 1/2" do regeneracji, długość 2 m, 1 wąż 3/4" do przyłącza wody, długość 1,5 m
- Temperatura wody na dopływie: 40 °C
- wymiary: szer. 50 x gł. 2 000 x wys. 50 mm
- waga: 0,55 kg
- GTIN: 4015613630748



109884

UVP\* 100,- PLN

#### Zestaw przył. do MC-N 16

- Skład zestawu: 2 węże opancerzone AG - przyłącze wody 3/4", długość 1 m, średnica znamionowa Ø 15 mm
- wymiary: szer. 420 x gł. 325 x wys. 60 mm
- waga: 1 kg
- GTIN: 4015613586748

109885

UVP\* 714,- PLN

## Układ pełnej demineralizacji wody VK 500

109877

UVP\* 3 435,- PLN

GTIN 4015613681580



- |   |  |
|---|--|
| <ul style="list-style-type: none"> <li>• Materiał</li> <li>• Kolor</li> <li>• Zdolność przyłączeniowa</li> <li>• Poziom wydajności</li> <li>• Typ odsolenia</li> <li>• Przyłącze wody</li> <li>• Przystosowane do</li> <li>• Wartość zwrotna za cartridge</li> <li>• wymiary</li> <li>• waga</li> </ul> | <ul style="list-style-type: none"> <li>Tworzywo sztuczne</li> <li>Wzmocnione włóknem szklanym</li> <li>Niebieski</li> <li>1 urządzenie</li> <li>5.000 litrów / wkład przy 10° d (całkowita zawartość soli)</li> <li>Odsalanie całkowite</li> <li>3/4"</li> <li>Tak</li> <li>Zmywarki</li> <li>290 €</li> <li>szer. 260 x gł. 260 x wys. 635 mm</li> <li>17,3 kg</li> </ul> |
|---|--|

## Układ częściowej demineralizacji wody TK

109878

UVP\* 3 546,- PLN

GTIN 4015613681597



- |  |   |
|--|---|
| <ul style="list-style-type: none"> <li>• Materiał</li> <li>• Kolor</li> <li>• Zdolność przyłączeniowa</li> <li>• Poziom wydajności</li> <li>• Typ odsolenia</li> <li>• Z węglem aktywnym</li> <li>• Przyłącze wody</li> <li>• Przystosowane do</li> <li>• Wartość zwrotna za cartridge</li> <li>• wymiary</li> <li>• waga</li> </ul> | <ul style="list-style-type: none"> <li>Tworzywo sztuczne</li> <li>Wzmocnione włóknem szklanym</li> <li>Niebieski</li> <li>1 urządzenie</li> <li>13.400 litrów / wkład przy 10° d (twardość węglanowa)</li> <li>Odsalanie częściowe</li> <li>Tak</li> <li>Tak</li> <li>3/4"</li> <li>Piec konwekcyjno parowy i kostkarka do lodu</li> <li>290 €</li> <li>szer. 260 x gł. 260 x wys. 635 mm</li> <li>17,4 kg</li> </ul> |
|--|---|

### Wyposażenie dodatkowe

#### Zestaw przyłączy do wody SP5000/KD13400

- Skład zestawu: 1 adapter do kranika, 1 licznik wody, 2 węże doprowadzające CNS - przyłącze wody 3/4", długość 1,5 m, średnica znamionowa Ø 10 mm
- wymiary: szer. 370 x gł. 300 x wys. 130 mm
- waga: 1 kg
- GTIN: 4015613586755



109886

UVP\* 714,- PLN

#### Wkład do VK 500FB

- Materiał: Tworzywo sztuczne, Wzmocnione włóknem szklanym
- Przystosowane do: Zmywarki
- wymiary: szer. 260 x gł. 260 x wys. 635 mm
- waga: 17,3 kg
- GTIN: 4015613586762

109887

UVP\* 684,- PLN

#### Wkład do TK13400 FB

- Materiał: Tworzywo sztuczne, Wzmocnione włóknem szklanym
- Przystosowane do: Piec konwekcyjno parowy i kostkarka do lodu
- wymiary: szer. 260 x gł. 260 x wys. 635 mm
- waga: 17,4 kg
- GTIN: 4015613586779

109888

UVP\* 1 054,- PLN

A photograph of a cafe setting. In the foreground, a white ceramic cup filled with a frothy coffee sits on a matching saucer, with a silver spoon resting on the saucer. To the left of the cup is a round, golden-brown pastry topped with a dollop of whipped cream. In the background, another similar cup and saucer with a spoon are visible, along with another pastry. The table is light-colored and the overall atmosphere is bright and clean.

## NAPOJE | KAWIARNIA | BAR

Ciepłe i zimne napoje to dziś ważne źródło dochodu w gastronomii, podobnie jak słodkie przekąski. Urządzenia służące do ich przygotowania znajdują się w ciągłym użyciu. Od ekspresu do kawy po blender – w tym przypadku moc to atut!

## Ekspres do kawy "Contessa 1000"

**A190053**

UVP\* 729,- PLN

GTIN 4015613580968



• Materiał

Stal niklowo-chromowa

Tworzywo sztuczne



• Ilość pól grzewczych

1

• Pojemność dzbanka

1,8 litra



• Wersja dzbanka/dzbanków

Szkło

• Czas zaparzania

7 minut na 1,8 litra

• wydajność maks.

11 filiżanek

• Minimalna ilość zaparzanej kawy

0,5 litra

• Ilość płyt grzewczych

1

• Funkcja utrzymania temperatury

Tak

• Lampka kontrolna

Wł./wył.

Utrzymanie ciepła

• Włącznik/wyłącznik

Tak

• Moc przyłączeniowa

2 kW | 230 V | 50/60 Hz

• wymiary

szer. 215 x gł. 385 x wys. 460 mm

• waga

6,5 kg

## Ekspres do kawy "Contessa 1002"

**190155**

UVP\* 795,- PLN

GTIN 4015613716091



Dla kawoszy tradycyjistów – termos ekspresu Contessa 1002 jest w stanie pomieścić do 2 litrów świeżo zaparzonej kawy.



• Materiał

Stal szlachetna

Tworzywo sztuczne



• Ilość pól grzewczych

1

• Pojemność dzbanka

2 litry

• Wersja dzbanka/dzbanków

Termos, stal szlachetna

• Czas zaparzania

8 minut na 2 litry

• wydajność maks.

13 filiżanek

• Minimalna ilość zaparzanej kawy

0,5 litra

• Lampka kontrolna

Wł./wył.

• Włącznik/wyłącznik

Tak

• Moc przyłączeniowa

1,9 kW | 230 V | 50/60 Hz

• wymiary

szer. 215 x gł. 400 x wys. 520 mm

• waga

6,7 kg

## Ekspres do kawy "Contessa Duo"

**190156**

UVP\* 1 598,- PLN

GTIN 4015613716107



W dwoje smakuje lepiej – oba stanowiska do gotowania z termosami o pojemności 2 litrów są załączane osobno i dzięki temu pozwalają korzystać z ekspresu w zależności od potrzeb.



• Materiał

Stal szlachetna

• Ilość pól grzewczych

2

• Pojemność dzbanka

2 litry



• Wersja dzbanka/dzbanków

Termos, stal szlachetna

• Czas zaparzania

8 minut na 2 litry

• wydajność maks.

2 x 13 filiżanek

• Minimalna ilość zaparzanej kawy

0,5 litra

• Lampka kontrolna

Wł./wył.

• Włącznik/wyłącznik

Tak

• Moc przyłączeniowa

3,2 kW | 230 V | 50/60 Hz

• wymiary

szer. 430 x gł. 400 x wys. 520 mm

• waga

14,3 kg



- ▶ 2 termosy ze stali szlachetnej
- ▶ Pojemność: 2 litry
- ▶ Pokrywa z mechanizmem ułatwiającym nalewanie



- ▶ Czas zaparzania: 8 minut dla 2 litrów
- ▶ Minimalna ilość do zaparzenia: 0,5 litra



Ekspres do kawy wyróżnia się przede wszystkim termosem z pompką o pojemności 1,9 litra. Wystarczy dosłownie chwilka i świeżo zaparzona kawa gotowa! Ekspres doskonale sprawdzi się w strefie samoobsługowej.



• Materiał	Stal szlachetna
• Ilość pól grzewczych	1
• Pojemność dzbanka	1,9 litra
• Wersja dzbanka/dzbanków	Termos z pompką, stal szlachetna
• Czas zaparzania	8 minut na 2 litry
• wydajność maks.	12 filiżanek
• Minimalna ilość zaparzonej kawy	0,5 litra
• Lampka kontrolna	Wł./wyl.
• Włącznik/wyłącznik	Tak
• Sygnał informujący o konieczności odkamienienia	Tak
• Moc przyłączeniowa	1,9 kW   230 V   50/60 Hz
• wymiary	szer. 215 x gł. 405 x wys. 520 mm
• waga	8 kg



- ▶ 1 termos z pompką ze stali szlachetnej
- ▶ Pojemność: 1,9 litra
- ▶ Podstawa ze zintegrowanym pierścieniem umożliwia obracanie termosu o 360°



- ▶ Minimalna ilość do zaparzenia: 0,5 litra



- ▶ Środki czyszczące zob. katalog str. 432

## Wyposażenie dodatkowe

### Papierowy filtr koszykowy 250 szt.

- Średnica górna: 250 mm
- Średnica dolna: 90 mm
- Jednostka zamówienia: 1 karton (250 papierowych filtrów „torebek”)
- wymiary: szer. 150 x gł. 150 x wys. 85 mm
- waga: 0,45 kg
- GTIN: 4015613638256



190015250

UVP\* 24,- PLN

### Papierowy filtr koszykowy 1000 szt.

- Średnica górna: 250 mm
- Średnica dolna: 90 mm
- Jednostka zamówienia: 1 karton (1 000 papierowych filtrów)
- wymiary: szer. 150 x gł. 150 x wys. 85 mm
- waga: 1,79 kg
- GTIN: 4015613638249



190014

UVP\* 72,- PLN

## Wyposażenie dodatkowe

### Odkamieniacz B15-30

- Przystosowane do: Ekspresy do kawy
- Jednostka zamówienia: 1 karton (30 worków à 15 g)
- Pojemność: 30 x 15 g
- Wartość pH: 1,8 - 2,4
- Nie zawiera chloru: Tak
- Zgodność z HACCP: Tak
- Nie zawiera fosforanów: Tak
- Wersja: proszek, koncentrat o wysokim stężeniu
- Zastosowanie: Zawartość torebki rozpuścić w ok. 500 ml wody, Wlać roztwór do pojemnika na wodę ekspresu do kawy, Po odkamienianiu wypłukać dwa razy czystą wodą, Należy przestrzegać instrukcji obsługi urządzenia
- właściwości: Idealnie nadaje się do stosowania w ekspresach do kawy i urządzeniach kuchennych, Niezawodne i szybkie usuwanie uporczywych osadów kamienia i zawartych w nich zanieczyszczeń, Na bazie łagodnego kwasu cytrynowego i mlekowego, Nie zawiera substancji zapachowych i barwników, Nie zawiera kwasów lotnych jak kwas octowy
- wymiary: szer. 68 x gł. 4 x wys. 100 mm
- waga: 0,45 kg
- GTIN: 4015613541716



190065

UVP\* 72,- PLN

### Odkamieniacz F1L, zestaw podwójny

- Przystosowane do: małe urządzenia jak podgrzewacze wody i ekspresy do kawy
- Jednostka zamówienia: 1 karton (2 butelki)
- Pojemność: 2 x 1 litr
- Wersja: w płynie, koncentrat o wysokim stężeniu
- Wartość pH: 1,0
- Zgodność z HACCP: Tak
- Nie zawiera chloru: Nie
- Nie zawiera fosforanów: Nie
- Zastosowanie: Koncentrat o wysokim stężeniu, w zależności od intensywności osadu od 50 do 500 ml odkamieniacza na 1 litr zimnej wody, Obficie przemyć czystą wodą
- właściwości: Idealnie nadaje się do stosowania w ekspresach do kawy i urządzeniach kuchennych, Niezawodne i szybkie usuwanie uporczywych osadów kamienia i zawartych w nich zanieczyszczeń, Na bazie łagodnego kwasu cytrynowego i mlekowego, Nie zawiera substancji zapachowych i barwników, Nie zawiera kwasów lotnych jak kwas octowy
- Ważna wskazówka: Produkt dostępny wyłącznie w Niemczech i Austrii
- wymiary: szer. 190 x gł. 98 x wys. 255 mm
- waga: 2,4 kg
- GTIN: 4015613731889



173075

UVP\* 89,- PLN

## Spieniacz do mleka Indukcja MSI400

190129

UVP\* 322,- PLN

GTIN 4015613613413



- Materiał
- Pojemność
- Funkcje



- Zakres temperatury
- Funkcja automatycznego wyłączenia
- Lampka kontrolna
- Pojemnik na mleko

- W zestawie

- Moc przyłączeniowa
- wymiary
- waga

Stal szlachetna  
0,4 l  
Spienianie/podgrzewanie do temperatury 65 °C  
Spienianie/podgrzewanie do temperatury 70 °C  
Spienianie/podgrzewanie od 150 ml do 400 ml mleka w ok. 80-90 sekund  
Spienianie na zimno  
0 °C do 70 °C  
Tak  
Tak  
Możliwość zdjęcia  
Stal szlachetna z pokrywą z tworzywa sztucznego  
1 magnetyczna tarcza miksująca do spieniania mleka w formie mikro  
2 magnetyczne tarcze miksujące do spieniania mleka na sztywno  
0,6 kW | 230 V | 50 Hz  
szer. 125 x gł. 150 x wys. 180 mm  
1,1 kg

## Zaparzacze do kawy



### Zaparzacz do kawy "Regina Plus 40T"



• Materiał



• Lampka kontrolna



• Włącznik/wyłącznik

• Sygnał informujący o konieczności odkamienienia

• Wskaźnik poziomu napełnienia

• Funkcja utrzymania temperatury

• Właściwości

Stal szlachetna

Tworzywo sztuczne

Wł./wył.

Odkamienianie

Utrzymanie ciepła

Tak

Tak

Tak

Tak

2 osobne systemy ogrzewania dla funkcji zaparzania i utrzymania ciepła

	Pojemność	wydajność maks.	Czas zaparzania	Minimalna ilość zaparzanej kawy	Moc przyłączeniowa	wymiary	waga	Nr art.	UVP*	GTIN
Regina Plus 40T	6,8 l	48 filiżanek	45 minut na 6,8 litra	3 litry (20 filiżanek)	1,2 kW 230 V 50/60 Hz	szer. 220 mm gł. 220 mm wys. 415 mm	3,1 kg	<b>A190146</b>	366,- PLN	4015613629636
Regina Plus 90T	15 l	80 - 90 filiżanek	60 minut na 15 litrów	4,5 litra (30 filiżanek)	1,6 kW 230 V 50/60 Hz	szer. 270 mm gł. 270 mm wys. 475 mm	4,1 kg	<b>A190196</b>	521,- PLN	4015613629995

### Wyposażenie dodatkowe

#### Okrągły filtr papier. 195mm, 250szt

- Średnica: 195 mm
- Jednostka zamówienia: 1 karton (250 filtrów okrągłych)
- Przystosowane do: Zaparzacz do kawy „Regina Plus 40T”, Zaparzacz do kawy Bartscher PRO II 40, Zaparzacz do kawy Bartscher PRO II 60
- wymiary: szer. 195 x gł. 195 x wys. 1 mm
- waga: 0,3 kg
- GTIN: 4015613427980



**A190009250**

UVP\* 43,- PLN

#### Okrągły filtr papier. 195mm, 1000Szt

- Średnica: 195 mm
- Jednostka zamówienia: 1 karton (1.000 filtrów okrągłych)
- Przystosowane do: Zaparzacz do kawy „Regina Plus 40T”, Zaparzacz do kawy Bartscher PRO II 40, Zaparzacz do kawy Bartscher PRO II 60
- wymiary: szer. 195 x gł. 195 x wys. 1 mm
- waga: 1,4 kg
- GTIN: 4015613372983



**A190009**

UVP\* 137,- PLN

#### Okrągły filtr papier. 245mm 250szt

- Średnica: 245 mm
- Jednostka zamówienia: 1 karton (250 filtrów okrągłych)
- Przystosowane do: Zaparzacz do kawy „Regina Plus 90T”, Zaparzacz do kawy Bartscher PRO II 100
- wymiary: szer. 245 x gł. 245 x wys. 1 mm
- waga: 0,55 kg
- GTIN: 4015613561004



**A190011250**

UVP\* 46,- PLN



## Zaparzacz do kawy Bartscher PRO II 40



Większa rozkosz dla zmysłów i wszechstronność w zastosowaniu  
Dzięki zoptymalizowanemu filtrowi ze stali nierdzewnej możesz zaparzyć kawę z użyciem papierowego filtra lub bez.



• Materiał

Stal szlachetna



- Materiał systemu grzewczego
- Materiał filtra
- Lampka kontrolna
- Włacznik/wyłącznik
- Sygnał informujący o konieczności odkamienienia
- Wskaźnik poziomu napelnienia
- Funkcja utrzymania temperatury
- Właściwości

Tworzywo sztuczne

Stal szlachetna

Stal szlachetna

Tak

Tak

Tak

Tak

Tak

Tak

2 osobne systemy ogrzewania dla funkcji zaparzania i utrzymania ciepła

Zaparzacz do kawy może być używany

również bez papierowego filtra

Skrobak do czyszczenia

• W zestawie



- ▶ Sygnał informujący o konieczności odkamienienia
- ▶ Funkcja utrzymania ciepła



- ▶ System grzewczy ze stali szlachetnej
- ▶ 2 osobne systemy grzewcze dla funkcji zaparzania i utrzymania ciepła

	Pojemność	wydajność maks.	Czas zaparzania	Minimalna ilość zaparzonej kawy	Moc przyłączeniowa	wymiary	waga	Nr art.	UVP*	GTIN
Bartscher PRO II 40	6 l	40 - 48 filiżanek	40 minut na 6 litra	3 litry (20 filiżanek)	1,2 kW 230 V 50/60 Hz	szer. 310 mm gł. 320 mm wys. 480 mm	3,2 kg	A190148	447,- PLN	4015613670515
Bartscher PRO II 60	9 l	60 - 72 filiżanek	50 minut na 9 litra	4,5 litra (30 filiżanek)	1,2 kW 230 V 50/60 Hz	szer. 310 mm gł. 320 mm wys. 540 mm	3,8 kg	A190167	484,- PLN	4015613670522
Bartscher PRO II 100	13,2 l	90 - 100 filiżanek	55 minut na 13,2 l	6 l (40 filiżanek)	1,45 kW 230 V 50/60 Hz	szer. 350 mm gł. 375 mm wys. 540 mm	4,6 kg	A190198	595,- PLN	4015613670539

### Wyposażenie dodatkowe

#### Okrągły filtr papier. 245mm, 1000Szt

- Średnica: 245 mm
- Jednostka zamówienia: 1 karton (1.000 filtrów okrągłych)
- Przystosowane do: Zaparzacz do kawy „Regina Plus 90T”, Zaparzacz do kawy Bartscher PRO II 100
- wymiary: szer. 245 x gł. 245 x wys. 1 mm
- waga: 2,1 kg
- GTIN: 4015613400129



A190011

UVP\* 155,- PLN

#### Odkamieniacz B15-30

- Przystosowane do: Ekspresy do kawy
- Jednostka zamówienia: 1 karton (30 worków à 15 g)
- Pojemność: 30 x 15 g
- Wersja: proszek, koncentrat o wysokim stężeniu
- wymiary: szer. 68 x gł. 4 x wys. 100 mm
- waga: 0,45 kg
- GTIN: 4015613541716



190065

UVP\* 72,- PLN

#### Dyspenser mleka do PRO II 40-60

- Materiał: Stal szlachetna, Tworzywo sztuczne
- Przystosowane do: Pośrednie ogrzewanie/ utrzymanie temperatury mleka, Zaparzacz do kawy Bartscher PRO II 40, Zaparzacz do kawy Bartscher PRO II 60
- Pojemność: 4 l
- Wysokość szklanek/filiżanek maks.: 200 mm
- Wskaźnik poziomu napelnienia: Tak
- właściwości: Pokrywka zaparzacza do kawy pasuje do dyspensera do mleka
- wymiary: szer. 310 x gł. 290 x wys. 175 mm
- waga: 0,9 kg
- GTIN: 4015613731261



A190169

UVP\* 218,- PLN

### Termos 1,5L-ST

- Materiał: Stal szlachetna, Tworzywo sztuczne
- Pojemność: 1,5 l
- Średnica powierzchni roboczej: 140 mm
- Podwójne ściany: Tak
- wymiary: szer. 140 x gł. 170 x wys. 215 mm
- waga: 0,72 kg
- GTIN: 4015613714745



190114

UVP\* 67,- PLN

### Dzbanek szklany 1,8l

- Materiał: Szkło, Tworzywo sztuczne
- Pojemność: 1,8 l
- wymiary: szer. 160 x gł. 200 x wys. 178 mm
- waga: 0,3 kg
- GTIN: 4015613658360



190133

UVP\* 57,- PLN

### Podgrzewacz WP-K200

- Materiał: Stal szlachetna
- Materiał płyty grzewczej: Płyta żelazna, Powłoka teflonowa
- Ilość płyt grzewczych: 2
- Średnica płyty/płyt grzewczych: 120 mm
- Płyty grzewcze osobno włączane: Tak
- Ochrona przed przegrzaniem: Tak
- Lampka kontrolna: Wł./wyl.
- Włącznik/wyłącznik: Tak
- Moc przyłączeniowa: 0,2 kW | 220-240 V | 50 Hz
- wymiary: szer. 358 x gł. 210 x wys. 70 mm
- waga: 1,65 kg
- GTIN: 4015613709352



A190105

UVP\* 263,- PLN

### Termos z pompką 1,9L-ST

- Materiał: Stal szlachetna, Tworzywo sztuczne
- Pojemność: 1,9 l
- Spadek temperatury / godzina ok.: 2,3 °C
- Wysokość szklanek/filizanek maks.: 225 mm
- Średnica powierzchni roboczej: 150 mm
- System pompujący: Tak
- Zabezpieczenie pokrywy pompki: Tak
- Podwójne ściany: Tak
- Właściwości: Podstawa ze zintegrowanym pierścieniem umożliwia obracanie termosu o 360°, Głowica pompki całkowicie zdejmowana
- wymiary: szer. 150 x gł. 200 x wys. 390 mm
- waga: 1,3 kg
- GTIN: 4015613714769



190117

UVP\* 122,- PLN

### Termos 2L-ST

- Materiał: Stal szlachetna, Tworzywo sztuczne
- Pojemność: 2 l
- Średnica powierzchni roboczej: 140 mm
- Podwójne ściany: Tak
- Właściwości: Pokrywa z mechanizmem nalewowym
- wymiary: szer. 140 x gł. 170 x wys. 250 mm
- waga: 0,8 kg
- GTIN: 4015613714752



190116

UVP\* 72,- PLN

### Termos z pompką 2,5L, StCrNi

- Materiał: Stal szlachetna, Tworzywo sztuczne
- Pojemność: 2,5 l
- Średnica powierzchni roboczej: 150 mm
- System pompujący: Tak
- Zabezpieczenie pokrywy pompki: Tak
- Podwójne ściany: Tak
- Uchwyt do noszenia: Tak
- wymiary: szer. 165 x gł. 200 x wys. 330 mm
- waga: 1,4 kg
- GTIN: 4015613468655



190125

UVP\* 122,- PLN

### Termos 5L z pompką

- Materiał: Stal szlachetna, Tworzywo sztuczne
- Pojemność: 5 l
- Średnica powierzchni roboczej: 150 mm
- System pompujący: Tak
- Zabezpieczenie pokrywy pompki: Tak
- Podwójne ściany: Tak
- Uchwyt do noszenia: Tak
- Właściwości: Podstawa ze zintegrowanym pierścieniem umożliwia obracanie termosu o 360°
- wymiary: szer. 175 x gł. 240 x wys. 430 mm
- waga: 2,4 kg
- GTIN: 4015613617701



190135

UVP\* 155,- PLN

### Podstawa serwisowa do kawy 1190

- Materiał: Tworzywo sztuczne
- Przystosowane do: 1 termos, Średnica maks. 19 cm
- Właściwości: 5 przegródek na kubki, łyżeczki/mieszadła, mleko i cukier, Podstawa z tworzywa sztucznego z wysokością regulowaną w 3 poziomach
- W zestawie: 1 tacka odciekowa, 1 podstawka z tworzywa sztucznego
- wymiary: szer. 440 x gł. 340 x wys. 145 mm
- waga: 1,2 kg
- GTIN: 4015613656861



190153

UVP\* 137,- PLN

### Podstawa serwisowa do kawy 2190

- Materiał: Tworzywo sztuczne
- Przystosowane do: 2 termosy, Średnica maks. 19 cm
- Właściwości: 5 przegródek na kubki, łyżeczki/mieszadła, mleko i cukier, Podstawki z tworzywa sztucznego z wysokością regulowaną w 3 poziomach
- W zestawie: 2 tacki odciekowe, 2 podstawki z tworzywa sztucznego
- wymiary: szer. 660 x gł. 340 x wys. 145 mm
- waga: 1,8 kg
- GTIN: 4015613656878



190154

UVP\* 218,- PLN

## Ekspresy do kawy



## Premium dla profesjonalistów

Dzisiejsi koneserzy kawy mają takie same wymagania w odniesieniu nowoczesnych ekspresów do kawy, jak i wobec baristy. W okamgnieniu musi on wyczarować delikatną cremę na powierzchni kawy, latte macchiato powinno mieć wyraźnie rozdzielone warstwy, mleczna pianka cappuccino być w stanie unieść przynajmniej jedną plamkę amaretto, a espresso być mocne i czarne jak noc. Innymi słowy: wszechstronność jest w pożądana.

Nasze ekspresy zapewniają koneserom szeroki wybór kawowych specjałów. Indywidualne zaprogramowanie nawet 6 różnych napojów kawowych jest jak najbardziej możliwe. Model KV1 doprowadził tę sztukę do wzorowej perfekcji, gwarantując przy tym niezawodność w codziennym, profesjonalnym użyciu.

Wysoka wydajność, solidność, efektywność, a do tego łatwość w obsłudze. Prawdziwie profesjonalny ekspres, który sprawdza się każdego dnia na nowo.



Delektuj się doskonałym kawowym specjałem na naciśnięcie guzika. Espresso, cappuccino, latte macchiato, gorąca woda – możesz wybrać i spersonalizować do 6 różnych napojów. Ekspres do kawy – dzięki wyjątkowo dużemu pojemnikowi na ziarna i resztki – nadaje się również do parzenia większych ilości kawy, a tym samym optymalnie sprawdzi się w kawiarniach, jadalniach i biurach.

• Materiał	Tworzywo sztuczne
• Materiał mechanizmu mielącego	Stal
• Mechanizm mielący	stożkowy
• Odpowiedni rodzaj kawy	kawa w ziarnach
• Pojemność pojemnika na ziarna	1000 g
• Zespół/zespoły zaparzacza	1
• System ciśnieniowy	nacisk tłoka
• Ciśnienie pompy	19 bar
• Minimalna ilość zaparzanej kawy	15 ml
• Przystosowane do	80 filiżanek / dzień
• wydajność maks.	40 filiżanek po 120 ml na godzinę
• Sterowanie	Elektronicznie
• Możliwości ustawień	poziom napętnienia ilość kawy grubość mielenia w skali 5-stopniowej Temperatura wody
• Programy	6, możliwość indywidualnego ustawiania
• Funkcja 2 filiżanek	Tak
• Funkcja gorącej wody	Tak
• Wylot z regulacją wysokości	od 100 mm do 160 mm
• Wskaźnik poziomu napętnienia	Tak
• Sygnał informujący o konieczności odkamienienia	Tak
• Program czyszczenia	Tak
• Funkcja automatycznego wyłączania	Tak
• Włącznik/wyłącznik	Tak
• Zasilanie w wodę	do wyboru za pośrednictwem zbiornika wody lub stałego przyłącza wody
• Przyłącze wody	Stale przyłącze wody 1/2"
• Pojemność zbiornika na wodę	1,8 l
• Wyjmowany zbiornik na wodę	Tak
• Pojemność pojemnika na resztki	Ok. 35 filiżanek
• Spieniacz do mleka	Tak
• Doprowadzanie mleka	wąż Możliwość regulacji natężenia przepływu (regulacja temperatury)
• Właściwości	licznik filiżanek (na program i łącznie) możliwość regulacji temperatury mleka za pośrednictwem węża doprowadzającego mleko płyta spodnia z wycięciem do automatycznego usuwania resztek (w połączeniu z pojemnikiem na resztki KV1 – dostępny opcjonalnie)
• W zestawie	1 wąż do mleka, 50 cm 1 wąż do mleka z regulatorem przepływu, 50 cm
• Moc przyłączeniowa	2,7 kW   230 V   50/60 Hz
• wymiary	szer. 305 x gł. 330 x wys. 580 mm
• waga	17,4 kg



- ▶ Maks. wydajność: 40 filiżanek à 120 ml na godzinę
- ▶ Pojemność pojemnika na resztki: ok. 35 filiżanek



- ▶ 6 programów, możliwość indywidualnego ustawienia
- ▶ Licznik filiżanek
- ▶ Funkcja gorącej wody
- ▶ Sygnał informujący o konieczności odkamienienia



- ▶ Regulacja wysokości wylotu



- ▶ Spieniacz do mleka
- ▶ Doprowadzanie mleka: wąż

## Wyposażenie dodatkowe

### Szuflada na resztki z otworem wylot. KV1

- Materiał: Tworzywo sztuczne
- Przystosowane do: Ekspres do kawy KV1 Bartscher, Usuwanie resztek bezpośrednio do kosza na śmieci
- wymiary: szer. 80 x gł. 155 x wys. 160 mm
- waga: 0,09 kg
- GTIN: 4015613735658



190060

UVP\* 33,- PLN

### Wąż odpływu wody KV1

- Materiał: kauczuk (NBR)
- Przystosowane do: Ekspres do kawy KV1 Bartscher
- Długość: 1,5 m
- właściwości: Możliwość użycia z pojemnikiem na resztki i szufladą na resztki z otworem wylotowym KV1
- wymiary: szer. 35 x gł. 1 500 x wys. 40 mm
- waga: 0,37 kg
- GTIN: 4015613735696



190068

UVP\* 107,- PLN

### Odkamieniacz F1L, zestaw podwójny

- Przystosowane do: małe urządzenia jak podgrzewacze wody i ekspresy do kawy
- Jednostka zamówienia: 1 karton (2 butelki)
- Pojemność: 2 x 1 litr
- Wersja: w płynie, koncentrat o wysokim stężeniu
- Wartość pH: 1,0
- Zgodność z HACCP: Tak
- Nie zawiera chloru: Nie
- Nie zawiera fosforanów: Nie
- Zastosowanie: Koncentrat o wysokim stężeniu, w zależności od intensywności osadu od 50 do 500 ml odkamieniacza na 1 litr zimnej wody, Obficie przemyć czystą wodą
- właściwości: Idealnie nadaje się do stosowania w ekspresach do kawy i urządzeniach kuchennych, Niezawodne i szybkie usuwanie uporczywych osadów kamienia i zawartych w nich zanieczyszczeń, Na bazie łagodnego kwasu cytrynowego i mlekowego, Nie zawiera substancji zapachowych i barwników, Nie zawiera kwasów lotnych jak kwas octowy
- Ważna wskazówka: Produkt dostępny wyłącznie w Niemczech i Austrii
- wymiary: szer. 190 x gł. 98 x wys. 255 mm
- waga: 2,4 kg
- GTIN: 4015613731889



173075

UVP\* 89,- PLN

### Lodówka na mleko KV6L

190076

UVP\* 1 842,- PLN

GTIN 4015613736310



Myślisz o cappuccino, café au lait lub latte macchiato? Praktyczna lodówka na mleko zapewni bezpośredni dostęp do schłodzonego mleka dzięki bocznym otworom na wążek. Schłodzone mleko jest przechowywane w higienicznych warunkach i w razie potrzeby może zostać pobrane bezpośrednio do przygotowania kawy za pomocą wążka do mleka, w który wyposażony jest ekspres.

- Materiał: Blacha stalowa
- Powłokane proszkowo
- Tworzywo sztuczne ABS
- Pojemność: 6 l
- Wymiary wewnętrzne: szer. 160 x gł. 125 x wys. 280 mm
- Chłodzenie: kompresor
- Środek chłodniczy: Powietrze obiegowe
- Zakres temperatury: R600a / 0,012 kg
- Regulacja temperatury: 0 °C do 4 °C
- Klasa klimatyczna: Elektronicznie
- Temperatura otoczenia: z dokładnością do 1 °C
- Możliwość zmiany kierunku otwierania drzwi: 3
- Otwór na wążek do mleka: do 25 °C
- właściwości: Tak
- Moc przyłączeniowa: 2 otwory, z lewej i prawej strony urządzenia
- wymiary: Ø 7 mm
- waga: Przystosowane np. do 3 opakowań Tetra Pak®, każde o pojemności 1 litra
- Bezpośrednie doprowadzenie mleka dzięki bocznym otworom w urządzeniu
- oświetlenie LED, załączane osobno
- Moc przyłączeniowa: 0,061 kW | 230 V | 50 Hz
- wymiary: szer. 225 x gł. 460 x wys. 452 mm
- waga: 12,4 kg



## Ciśnieniowe ekspresy do kawy – Przegląd funkcji

- ✓ 1 kranik do wrzątku
- ✓ 2 dysze pary
- ✓ 2 osobne systemy ogrzewania dla funkcji zaparzania i utrzymania ciepła
- ✓ 4 różne programy dozowania na zespół
- ✓ Zawór ciśnieniowy dla bojlera
- ✓ Automatyczne napełnianie bojlera
- ✓ Automatyczne czyszczenie zespołu zaparzacza
- ✓ Automatyczny dopływ wody poprzez zawór elektromagnetyczny
- ✓ Po jednym wymienniku ciepła na zespół zaparzacza
- ✓ Pree Bree System (opatentowany proces parzenia kawy)
- ✓ Filtr cząstek
- ✓ Chromowana rura wyjściowa na kolanku kulkowym do pobierania pary i wrzątku
- ✓ Zawór nadciśnieniowy



### Ekspres do kawy Coffeeline G1, 6L

190160

UVP\* 9 389,- PLN

GTIN 4015613481708



- Wersja
- Materiał
- Zespół/zespoły zaparzacza
- Ilość kotłów
- Pojemność
- Sterowanie



- Lampka kontrolna
- Moc przyłączeniowa
- wymiary
- waga

Uchwyt sita  
Blacha stalowa  
1  
1  
6 litrów  
Elektronicznie  
Pokrętko  
Przycisk  
Nagrzewanie  
2,85 kW | 230 V | 50 Hz  
szer. 475 x gł. 580 x wys. 523 mm  
35,4 kg

### Ekspres do kawy Coffeeline G2 11,5L

190161

UVP\* 13 198,- PLN

GTIN 4015613481715



- Wersja
- Materiał
- Zespół/zespoły zaparzacza
- Ilość kotłów
- Pojemność
- Sterowanie



- Wyświetlacz cyfrowy
- Wyświetlacz

- Lampka kontrolna
- Moc przyłączeniowa
- wymiary
- waga

Uchwyt sita  
Blacha stalowa  
2  
1  
11,5 litra  
Elektronicznie  
Pokrętko  
Przycisk  
Tak  
4 języki  
Data i godzina  
Licznik filiżanek  
Komunikat o potrzebie konserwacji  
Nagrzewanie  
3,3 kW | 230 V | 50 Hz  
szer. 677 x gł. 580 x wys. 523 mm  
54 kg

## Ekspres do kawy Coffeeline G2plus

190163

UVP\* 16 563,- PLN

GTIN 4015613487908



- Wersja
- Materiał



- Zespół/zespoły zaparzacza
- Ilość kotłów
- Pojemność
- Sterowanie

- Lampka kontrolna
- Wyświetlacz cyfrowy
- Wyświetlacz

- Moc przyłączeniowa
- wymiary
- waga

Uchwyt sita  
Blacha stalowa  
2  
3  
11,5 litra + 2 x 1,5 litra  
Elektronicznie  
Pokrętło  
Nagrzewanie  
Tak  
Licznik filiżanek  
Komunikat o potrzebie konserwacji  
3,3 kW | 230 V | 50 Hz  
szer. 677 x gł. 580 x wys. 523 mm  
62 kg

## Ekspres do kawy Coffeeline G3 17,5L

190162

UVP\* 16 120,- PLN

GTIN 4015613481722



- Wersja
- Materiał



- Zespół/zespoły zaparzacza
- Ilość kotłów
- Pojemność
- Sterowanie

- Wyświetlacz cyfrowy
- Wyświetlacz

- Lampka kontrolna
- Moc przyłączeniowa
- Przyłącze urządzenia
- wymiary
- waga

Uchwyt sita  
Blacha stalowa  
3  
1  
17,5  
Elektronicznie  
Pokrętło  
Przycisk  
Tak  
4 języki  
Data i godzina  
Licznik filiżanek  
Komunikat o potrzebie konserwacji  
Nagrzewanie  
4,3 kW | 400 V | 50 Hz  
3 NAC  
szer. 967 x gł. 580 x wys. 523 mm  
71,4 kg

## Ekspres do kawy Coffeeline G3plus

190164

UVP\* 21 071,- PLN

GTIN 4015613487915



- Wersja
- Materiał



- Zespół/zespoły zaparzacza
- Ilość kotłów
- Pojemność
- Sterowanie

- Lampka kontrolna
- Wyświetlacz cyfrowy
- Wyświetlacz

- Moc przyłączeniowa
- Przyłącze urządzenia
- wymiary
- waga

Uchwyt sita  
Blacha stalowa  
3  
4  
17,5 + 3 x 1,5 litra  
Elektronicznie  
Pokrętło  
Przycisk  
Nagrzewanie  
Tak  
Licznik filiżanek  
Komunikat o potrzebie konserwacji  
6,3 kW | 400 V | 50 Hz  
3 NAC  
szer. 967 x gł. 580 x wys. 523 mm  
87 kg

## SERIA W PORÓWNIANIU

	Zespół/zespoły zaparacza	Ilość kotłów	Pojemność	Wyświetlacz cyfrowy	Moc przyłączeniowa
Coffeline G1	1	1	6 litrów	–	2,85 kW   230 V   50 Hz
Coffeline G2	2	1	11,5 litra	✓	3,3 kW   230 V   50 Hz
Coffeline G2plus	2	3	11,5 litra + 2 x 1,5 litra	✓	3,3 kW   230 V   50 Hz
Coffeline G3	3	1	17,5	✓	4,3 kW   400 V   50 Hz
Coffeline G3plus	3	4	17,5 + 3 x 1,5 litra	✓	6,3 kW   400 V   50 Hz

## Wyposażenie dodatkowe

### Uchwyt sitowy poj. 7g Coffeline

- Materiał: Mosiądz, Chromowane, Tworzywo sztuczne
- Pojemność zmielonej kawy: 7 g
- Ilość wylotów na filiżanki: 1
- wymiary: szer. 220 x gł. 81 x wys. 75 mm
- waga: 0,55 kg
- GTIN: 4015613588377



190180

UVP\* 144,- PLN

### Uchwyt sitowy podw. 14g Coffeline

- Materiał: Mosiądz, Chromowane, Tworzywo sztuczne
- Pojemność zmielonej kawy: 14 g
- Ilość wylotów na filiżanki: 2
- wymiary: szer. 220 x gł. 81 x wys. 75 mm
- waga: 0,58 kg
- GTIN: 4015613588384



190181

UVP\* 166,- PLN

### Uchwyt sitowy potr. 21g Coffeline

- Materiał: Mosiądz, Chromowane, Tworzywo sztuczne
- Pojemność zmielonej kawy: 21 g
- Ilość wylotów na filiżanki: 3
- wymiary: szer. 220 x gł. 81 x wys. 75 mm
- waga: 0,66 kg
- GTIN: 4015613588391



190182

UVP\* 218,- PLN

### Szuflada na pozost. kawy wąska

- Materiał: Stal szlachetna
- Pojemność porcji kawy: Ok. 80 porcji
- Właściwości: Możliwość dowolnego doposażenia, Bardzo prosty montaż
- wymiary: szer. 290 x gł. 515 x wys. 105 mm
- waga: 6 kg
- GTIN: 4015613494203




190171

UVP\* 732,- PLN

### Szuflada na pozost. kawy szeroka

- Materiał: Stal szlachetna
- Pojemność porcji kawy: Ok. 140 porcji
- Właściwości: Możliwość dowolnego doposażenia, Bardzo prosty montaż
- wymiary: szer. 410 x gł. 515 x wys. 105 mm
- waga: 6,95 kg
- GTIN: 4015613494197



190170

UVP\* 969,- PLN

### Mostek łączący 900

- wymiary: szer. 460 x gł. 50 x wys. 50 mm
- waga: 1 kg
- GTIN: 4015613494210



190172

UVP\* 133,- PLN

### Spieniacz do mleka, Capuccinatore

- Materiał: Tworzywo sztuczne
- Właściwości: Ustawianie dopływu powietrza za pośrednictwem zaworu obrotowego
- wymiary: szer. 36 x gł. 36 x wys. 131 mm
- waga: 0,13 kg
- GTIN: 4015613541143



190173

UVP\* 329,- PLN

### Ubijak, aluminium

- Materiał: Aluminium
- Średnica: 57 mm
- wymiary: szer. 57 x gł. 57 x wys. 92 mm
- waga: 0,22 kg
- GTIN: 4015613656380



190179

UVP\* 129,- PLN



## Młynek do kawy



### Młynek do kawy model Tauro

190175

UVP\* 1 472,- PLN

GTIN 4015613492445



• Materiał

Stal szlachetna  
Tworzywo sztuczne



• Pojemność pojemnika na ziarna

1 kg

• Prędkość obrotowa maks.

1300 obr. / min.

• Włącznik/wyłącznik

Tak

• Ochrona przed przegrzaniem

Tak

• Stopień ochrony

IP21

• Właściwości

Pojemnik zbiorczy na maks. 600 g zmielonej kawy

Dozowanie regulowane w zakresie od 5 do 12 g

Młynek Ø 60 mm

• Moc przyłączeniowa

0,275 kW | 230 V | 50-60 Hz

• wymiary

szer. 165 x gł. 390 x wys. 510 mm

• waga

8 kg

### Młynek do kawy model Space II

190174

UVP\* 1 660,- PLN

GTIN 4015613658957



• Materiał

Stal szlachetna  
Tworzywo sztuczne



• Pojemność pojemnika na ziarna

2 kg

• Prędkość obrotowa maks.

1300 obr. / min.

• Włącznik/wyłącznik

Tak

• Ochrona przed przegrzaniem

Tak

• Stopień ochrony

IP21

• Właściwości

Pojemnik zbiorczy na maks. 600 g zmielonej kawy

Dozowanie regulowane w zakresie od 5 do 12 g

Młynek Ø 60 mm

• Moc przyłączeniowa

0,352 kW | 230 V | 50 Hz

• wymiary

szer. 200 x gł. 390 x wys. 600 mm

• waga

8,4 kg

## Wyposażenie dodatkowe - Urządzenia do kawy



### System filtracji wody K1600 EW

109881

UVP\* 270,- PLN

GTIN 4015613630731



- Materiał
  - Poziom wydajności
  - Przyłącze wody
  - Ciśnienie wody
  - Temperatura wody na dopływie od
  - Temperatura wody na dopływie do
  - Wersja
  - Przystosowane do
  - wymiary
  - waga
- Tworzywo sztuczne  
1.600 litrów / przy 10° KH (twardość węglanowa)  
1/2"  
1,5 - 6 barów  
5 °C  
30 °C  
System jednorazowego użytku  
Do montażu poziomego i pionowego  
Ekspresy do kawy  
szer. 200 x gł. 140 x wys. 320 mm  
2,2 kg

### System filtracji wody K1500L EW

109879

UVP\* 710,- PLN

GTIN 4015613710891



- Materiał
  - Poziom wydajności
  - Przyłącze wody
  - Ciśnienie wody
  - Temperatura wody na dopływie od
  - Temperatura wody na dopływie do
  - Wersja
  - Przystosowane do
  - właściwości
  - W zestawie
  - wymiary
  - waga
- Polipropylen  
1.500 litrów / przy 10° KH (twardość węglanowa)  
3/8"  
2 - 8 barów  
4 °C  
30 °C  
System jednorazowego użytku  
Do montażu poziomego i pionowego  
Ekspresy do kawy  
Głowica filtra wielokrotnego użytku  
Regulowana wielkość przepływu (6 stopni)  
Jonoselektywne medium filtracyjne: zredukowana twardość węglanowa, zredukowana zawartość substancji rozpuszczalnych w wodzie (TDS)  
Zawór obejściowy DuoBlend®: precyzyjne ustawianie twardości węglanowej  
Wewnętrzne ustawienie obejścia  
1 wkład filtracyjny  
1 klucz nastawczy do ustawienia obejścia (regulacja wielkości przepływu)  
szer. 100 x gł. 125 x wys. 365 mm  
1,5 kg

## Wyposażenie dodatkowe

### Wkład filtra do 109879

- wymiary: szer. 95 x gł. 95 x wys. 315 mm
- waga: 1,3 kg
- GTIN: 4015613501147

109857

UVP\* 403,- PLN

### Licznik wody do 109879

- wymiary: szer. 45 x gł. 90 x wys. 50 mm
- waga: 0,16 kg
- GTIN: 4015613501154

109861

UVP\* 477,- PLN



### Zest. przył. wkład filtracyjny 3/8"

- Materiał: Stal
- Skład zestawu: 1 uszczelka płaska, 1 filtr kołpakowy, 1 wąż 3/8" x 3/8", długość 1,5 m
- wymiary: szer. 10 x gł. 1 500 x wys. 10 mm
- waga: 0,3 kg
- GTIN: 4015613501161

109864

UVP\* 118,- PLN



## Czajnik 1,7L

200095

UVP\* 104,- PLN

GTIN 4015613731285



Solidny i wydajny czajnik do gotowania wody w ilościach już od 300 ml. Czajnik posiada możliwość obrotu w zakresie 360° i zdjęcia z podstawy, a ponadto jest wyposażony w funkcję automatycznego zatrzymania gotowania



1,7L

- Materiał Stal szlachetna
- Tworzywo sztuczne
- Tworzywo sztuczne
- Pojemność 1,7 l
- Minimalna ilość zaparzonej kawy 0,3 l
- Zakres temperatury do 100 °C
- Funkcja automatycznego zatrzymania gotowania Tak
- Filtr antywapienny Tak
- Wskaźnik poziomu napełnienia Tak
- Ochrona przed suchym cyklem Tak
- Sterowanie Elektroniczne
- Długość przewodu Dźwignia
- Lampka kontrolna 71 cm
- Włącznik/wyłącznik urządzenie pracuje
- właściwości Tak
- Możliwość obrotu w zakresie 360°
- Zakryta grzałka
- Czajnik z możliwością zdjęcia z podstawy, bezprzewodowy
- Bezpieczny uchwyt do noszenia
- Moc przyłączeniowa 2,2 kW | 230 V | 50/60 Hz
- wymiary szer. 165 x gł. 210 x wys. 240 mm
- waga 0,96 kg



► Funkcja automatycznego zatrzymania gotowania



► Filtr antywapienny

## Czajnik 1,7LGL

200096

UVP\* 109,- PLN

GTIN 4015613731292



Czajnik w ciekawej wersji szklanej z atrakcyjnie podświetlonym na niebiesko spodem wyróżnia niezwykłą wydajność.

1,7L

- Materiał Szkło
- Stal szlachetna
- Tworzywo sztuczne
- Tworzywo sztuczne
- Pojemność 1,7 l
- Minimalna ilość zaparzonej kawy 0,5 l
- Zakres temperatury do 100 °C
- Funkcja automatycznego zatrzymania gotowania Tak
- Filtr antywapienny Tak
- Wskaźnik poziomu napełnienia Tak
- Ochrona przed suchym cyklem Tak
- Sterowanie Elektroniczne
- Długość przewodu Dźwignia
- Lampka kontrolna 64 cm
- Włącznik/wyłącznik urządzenie pracuje
- właściwości Tak
- Czajnik z możliwością zdjęcia z podstawy, bezprzewodowy
- Możliwość obrotu w zakresie 360°
- Bezpieczny uchwyt do noszenia
- Zakryta grzałka
- Podświetlany spód podczas pracy urządzenia
- Moc przyłączeniowa 2,2 kW | 230 V | 50/60 Hz
- wymiary szer. 160 x gł. 230 x wys. 235 mm
- waga 1,3 kg



► Funkcja automatycznego zatrzymania gotowania



► Filtr antywapienny

## Samowar



### Samowar 3L

191001

UVP\* 673,- PLN

GTIN 4015613488790



- Materiał
- Kolor
- Pojemność
- Regulacja temperatury
- Zakres temperatury
- Ochrona przed przegrzaniem
- Funkcja utrzymania temperatury
- Lampka kontrolna
- Funkcja automatycznego wyłączenia
- Wysokość szklanek/filizanek maks.
- Właściwości rączki
- W zestawie
- Moc przyłączeniowa
- wymiary
- waga

Stal szlachetna  
Srebrny  
3 l  
Bezstopniowo  
30 °C do 100 °C  
Tak  
Tak  
Nagrzewanie  
Tak  
140 mm  
Izolacja termiczna  
1 dzbanek na herbatę, pojemność 1,2 litra  
1 filtr siatkowy do herbaty  
1,5 kW | 230 V | 50 Hz  
szer. 305 x gł. 210 x wys. 490 mm  
1,7 kg

### Samowar 3,2L

191004

UVP\* 362,- PLN

GTIN 4015613622521



- Materiał
- Pojemność
- Regulacja temperatury
- Zakres temperatury do
- Ochrona przed przegrzaniem
- Funkcja utrzymania temperatury
- Lampka kontrolna
- Funkcja automatycznego wyłączenia
- Właściwości rączki
- W zestawie
- Moc przyłączeniowa
- wymiary
- waga

Stal szlachetna  
Tworzywo sztuczne  
3,2 l  
Bezstopniowo  
100 °C  
Tak  
Tak  
Nagrzewanie  
Utrzymanie ciepła  
Tak  
Izolacja termiczna  
1 dzbanek do herbaty z fajansu, pojemność 0,8 litra  
1 filtr siatkowy do herbaty  
2 kW | 220-240 V | 50-60 Hz  
szer. 274 x gł. 275 x wys. 495 mm  
2,2 kg

## Warniki do wody



### Warnik do wody 5l

200061

UVP\* 318,- PLN

GTIN 401561350541



- Materiał
- Materiał pokrywy
- Pojemność
- Zakres temperatury
- Regulacja temperatury
- Podwójne ściany
- Wskaźnik poziomu napełnienia
- Lampka kontrolna
- Moc przyłączeniowa
- wymiary
- waga

Stal szlachetna  
Stal szlachetna  
5 l  
30 °C do 100 °C  
Termostatycznie  
Nie  
Nie  
Nagrzewanie  
1,8 kW | 230 V | 50/60 Hz  
szer. 280 x gł. 265 x wys. 400 mm  
1,8 kg



### Warnik do wody 6L

200085

UVP\* 240,- PLN

GTIN 4015613697208



- Materiał
- Materiał pokrywy
- Pojemność
- Zakres temperatury
- Regulacja temperatury
- Termostat bezpieczeństwa
- Podwójne ściany
- Wskaźnik poziomu napełnienia
- Lampka kontrolna
- Włącznik/wyłącznik
- Moc przyłączeniowa
- wymiary
- waga

Stal szlachetna  
Tworzywo sztuczne  
Stal szlachetna  
Tworzywo sztuczne  
6 l  
30 °C do 100 °C  
Termostatycznie  
Mechanicznie  
Bezstopniowo  
Tak  
Nie  
Tak  
Nagrzewanie  
gotowość do pracy  
Tak  
1,8 kW | 230 V | 50 Hz  
szer. 280 x gł. 290 x wys. 385 mm  
1,8 kg



## Warnik do wody 8,5L

200069

UVP\* 362,- PLN

GTIN 4015613649849



CNS

8,5L

- Materiał
- Materiał pokrywy
- Pojemność
- Zakres temperatury
- Regulacja temperatury
- Podwójne ściany
- Wskaźnik poziomu napełnienia
- Lampka kontrolna
- Włącznik/wyłącznik
- Moc przyłączeniowa
- wymiary
- waga

Stal nikielowo-chromowa  
Stal nikielowo-chromowa  
8,5 l  
30 °C do 100 °C  
Termostatycznie  
Tak  
Tak  
Nagrzewanie  
Wł./wyl.  
Tak  
1,6 kW | 230 V | 50/60 Hz  
szer. 225 x gł. 225 x wys. 470 mm  
2,7 kg

## Warnik do wody 9L

200073

UVP\* 810,- PLN

GTIN 4015613676517



STAINLESS STEEL

9L

- Materiał
- Materiał pokrywy
- Pojemność
- Zakres temperatury
- Regulacja temperatury
- Termostat bezpieczeństwa
- Podwójne ściany
- Wskaźnik poziomu napełnienia
- Lampka kontrolna
- Włącznik/wyłącznik
- właściwości
- Moc przyłączeniowa
- wymiary
- waga

Stal szlachetna  
Tworzywo sztuczne  
Stal szlachetna  
9 l  
30 °C do 95 °C  
Termostatycznie  
Bezstopniowo  
Tak  
Tak  
Tak  
Nagrzewanie  
Tak  
Wymowana tacka ociekowa  
uchwyty składane  
2,8 kW | 230 V | 50/60 Hz  
szer. 305 x gł. 350 x wys. 490 mm  
4,6 kg

## Warnik do wody 10L

200054

UVP\* 422,- PLN

GTIN 4015613468778



STAINLESS STEEL

10L

- Materiał
- Materiał pokrywy
- Pojemność
- Zakres temperatury
- Regulacja temperatury
- Podwójne ściany
- Wskaźnik poziomu napełnienia
- Lampka kontrolna
- Włącznik/wyłącznik
- Moc przyłączeniowa
- wymiary
- waga

Stal szlachetna  
Tworzywo sztuczne  
Stal  
Lakierowane  
Stal szlachetna  
10 l  
30 °C do 100 °C  
Termostatycznie  
Nie  
Tak  
Nagrzewanie  
Wł./wyl.  
Tak  
2,5 kW | 230 V | 50 Hz  
szer. 213 x gł. 213 x wys. 505 mm  
2,3 kg

## Warnik do wody 9L-FWA

200086

UVP\* 1 402,- PLN

GTIN 4015613697789



Stałe źródło gorącej wody – dzięki stałemu podłączeniu do wody i automatycznemu uzupełnieniu zbiornika warnik do wody doskonale sprawdzi się w strefie samoobsługi o dużym natężeniu ruchu.



• Materiał

Stal szlachetna  
Tworzywo sztuczne



• Materiał pokrywy

Stal szlachetna

• Pojemność

9 l



• Zakres temperatury

30 °C do 95 °C

• Regulacja temperatury

Termostatycznie  
Bezstopniowo

• Termostat bezpieczeństwa

Tak

• Podwójne ściany

Tak

• Wskaźnik poziomu napełnienia

Tak

• Przyłącze wody

Stałe przyłącze wody 3/4"

• Możliwość wyłączenia automatycznego uzupełniania zbiornika

Tak

• Zabezpieczenie przeciwprzelewowe

Tak

• Lampka kontrolna

Nagrzewanie

Wł./wyl.

wł./wyl. automatycznego uzupełniania zbiornika

• Włącznik/wyłącznik

Tak

• właściwości

wyjmowana tacka ociekowa (wysokość w świetle 145 mm)

blacha kondensacyjna poniżej pokrywy  
uchwyty składane

• Ważna wskazówka

Od stopnia twardości wody 5° w skali niemieckiej zalecamy zastosowanie na dopływie wstępnych zmiękczaczy wody przy ciśnieniu roboczym wynoszącym maksymalnie 3 bary

• W zestawie

wąż do wody

• Moc przyłączeniowa

2,8 kW | 230 V | 50/60 Hz

• wymiary

szer. 305 x gł. 350 x wys. 490 mm

• waga

4,6 kg



- ▶ Stałe przyłącze wody
- ▶ Doskonale rozwiązanie dla strefy samoobsługi o dużym natężeniu ruchu



- ▶ Uchwyty składane



- ▶ Warnik do wody ze stali szlachetnej
- ▶ Bezstopniowe podgrzewanie i utrzymanie temperatury
- ▶ Podwójne ścianki



- ▶ Wyjmowana tacka ociekowa

## Warnik do wody 28L

200063

UVP\* 551,- PLN

GTIN 4015613592961



• Materiał

Stal szlachetna  
Tworzywo sztuczne



• Materiał pokrywy

Stal szlachetna

• Pojemność

28 l

• Zakres temperatury

30 °C do 100 °C



• Regulacja temperatury

Termostatycznie

• Podwójne ściany

Tak

• Wskaźnik poziomu napełnienia

Tak

• Lampka kontrolna

Nagrzewanie

Wł./wyl.

• Włącznik/wyłącznik

Tak

• Moc przyłączeniowa

2,8 kW | 230 V | 50/60 Hz

• wymiary

szer. 400 x gł. 385 x wys. 635 mm

• waga

5,3 kg

## Wanniki do grzanego wina



### Wannik do grzanego wina 7L

200065

UVP\* 333,- PLN

GTIN 4015613612409



STAINLESS STEEL

7L

- Materiał
- Materiał pokrywy
- Pojemność maks.
- Pojemność użytkowa
- Zakres temperatury
- Regulacja temperatury

- Moc przyłączeniowa
- wymiary
- waga

Stal szlachetna  
Stal szlachetna  
9 l  
7 l  
30 °C do 80 °C  
Bezstopniowo  
Termostatycznie  
2 kW | 220-240 V | 50 Hz  
szer. 275 x gł. 260 x wys. 490 mm  
2 kg

### Wannik do grz. wina "Multitherm", 20L

A200050

UVP\* 655,- PLN

GTIN 4015613396873



STAINLESS STEEL

20 L

Gorące napoje na każdą okazję.  
Idealny do utrzymywania ciepła grzanego wina, herbaty myśliwskiej i wody na herbatę.

- Materiał
- Materiał pokrywy
- Pojemność użytkowa
- Zakres temperatury
- Regulacja temperatury
- Lampka kontrolna

- W zestawie

- Moc przyłączeniowa
- wymiary
- waga

Stal szlachetna  
Stal szlachetna  
20 l  
30 °C do 90 °C  
Bezstopniowo  
Nagrzewanie  
Wł./wyl.  
3 etykiety: Glühwein, Jagertee, Heisswasser  
- hot water - Tee  
2 kW | 230 V | 50/60 Hz  
szer. 355 x gł. 350 x wys. 610 mm  
4,7 kg

#### Utrzymująca ciepło pokrywka do A200050

- Materiał: Stal szlachetna
- Średnica: 354 mm
- Średnica powierzchni roboczej: 347 mm
- Wysokość rantu: 40 mm
- Przystosowane do: Ok. 10 - 15 filiżanek
- wymiary: szer. 354 x gł. 354 x wys. 45 mm
- waga: 0,74 kg
- GTIN: 4015613503493



200058

UVP\* 70,- PLN



## Warnik do grz. wina, wody GE 28

200049

UVP\* 362,- PLN

GTIN 4015613592794



28 L

- Materiał
- Materiał pokrywy
- Pojemność maks.
- Pojemność użytkowa
- Zakres temperatury
- Regulacja temperatury

- Lampka kontrolna
- Warnik do wody
- Właściwości

- W zestawie
- Moc przyłączeniowa
- wymiary
- waga

Powłoka emaliowana  
Tworzywo sztuczne  
28 l  
21 l  
30 °C do 100 °C  
Bezstopniowo  
Termostatycznie  
Nagrzewanie  
Tak  
Zamknięta podstawa warnika z zakrytym elementem grzewczym  
1 ruszt, Ø 320 mm  
1,8 kW | 220-240 V | 50 Hz  
szer. 370 x gł. 370 x wys. 500 mm  
5,4 kg

## Warnik do grz. wina, wody 25L,CrNi

A200052

UVP\* 577,- PLN

GTIN 4015613443195



25 L

- Materiał
- Materiał pokrywy
- Pojemność maks.
- Pojemność użytkowa
- Zakres temperatury
- Regulacja temperatury

- Lampka kontrolna

- Warnik do wody
- W zestawie
- Moc przyłączeniowa
- wymiary
- waga

Stal szlachetna  
Tworzywo sztuczne  
Szkło  
25,4 l  
25 l  
30 °C do 100 °C  
Bezstopniowo  
Termostatycznie  
Nagrzewanie  
Utrzymanie ciepła  
Tak  
1 ruszt, Ø 320 mm  
2 kW | 230 V | 50/60 Hz  
szer. 450 x gł. 450 x wys. 470 mm  
6,1 kg

## Warnik do grz. wina, wody 30L,CrNi

200057

UVP\* 651,- PLN

GTIN 4015613499420



30 L

- Materiał
- Materiał pokrywy
- Pojemność maks.
- Pojemność użytkowa
- Zakres temperatury
- Regulacja temperatury

- Lampka kontrolna

- Warnik do wody
- W zestawie
- Moc przyłączeniowa
- wymiary
- waga

Stal szlachetna  
Tworzywo sztuczne  
Szkło  
31,4 l  
30 l  
30 °C do 100 °C  
Bezstopniowo  
Termostatycznie  
Nagrzewanie  
Utrzymanie ciepła  
Tak  
1 ruszt, Ø 320 mm  
2 kW | 230 V | 50/60 Hz  
szer. 450 x gł. 450 x wys. 520 mm  
5,5 kg

## Wyposażenie dodatkowe

### Pokrywa termoizolacyjna do200057/A200052

- Materiał: Stal szlachetna
- Średnica: 400 mm
- Średnica powierzchni roboczej: 355 mm
- Wysokość rantu: 39 mm
- Przystosowane do: Ok. 10 - 15 filiżanek
- wymiary: szer. 395 x gł. 395 x wys. 40 mm
- waga: 0,82 kg
- GTIN: 4015613503509



200059

UVP\* 78,- PLN

## Dyspenser 2,2L wtykowy

190990

UVP\* 255,- PLN

GTIN 4015613635293



2,2L

- Materiał
- Pojemność
- Przystosowane do
- System pompujący
- Wysokość szklanek/filizanek maks.
- Podwójne ściany
- Spadek temperatury / godzina ok.
- Wskaźnik poziomu napełnienia
- Średnica powierzchni roboczej
- Zintegrowana tacka odciekowa
- Właściwości

Błacha stalowa  
Powlekane proszkowo  
Tworzywo sztuczne  
2,2 l  
Napoje zimne lub gorące  
Tak  
17 cm  
Tak  
2,2 °C  
Tak  
150 mm  
Tak  
Pojemnik wyjmowany  
Podstawa ze zintegrowanym pierścieniem umożliwia obracanie termosu o 360°  
Cokół można podłączyć szeregowo  
3 silikonowe tabliczki z napisami "coffee", "tea" i "hot water"  
3 silikonowe tabliczki bez napisów  
szer. 190 x gł. 245 x wys. 330 mm  
1,9 kg

- W zestawie

- wymiary
- waga



### Tacka odciekowa ID2,2L

- Materiał: Tworzywo sztuczne, Błacha stalowa, Powlekane proszkowo
- właściwości: tackę odciekową można łączyć w rzędzie
- wymiary: szer. 187 x gł. 243 x wys. 42 mm
- waga: 0,3 kg
- GTIN: 4015613696058

190991

UVP\* 37,- PLN

## Termos 3L, podwójne ściany, StCrNi

150982

UVP\* 214,- PLN

GTIN 4015613491462



STAINLESS STEEL

3L

- Materiał
- Pojemność
- Przystosowane do
- Wysokość szklanek/filizanek maks.
- System pompujący
- Podwójne ściany
- Spadek temperatury / godzina ok.
- Wskaźnik poziomu napełnienia
- Właściwości
- wymiary
- waga

Stal szlachetna  
Tworzywo sztuczne  
3 l  
Napoje zimne lub gorące  
11 cm  
Nie  
Tak  
0,3 °C  
Tak  
Opatentowany system izolacji próżniowej  
szer. 165 x gł. 185 x wys. 460 mm  
1,6 kg

## Dyspenser do napojów DTE5

150983

UVP\* 817,- PLN

GTIN 4015613610726



⚡

CNS

5L

- Materiał
- Pojemnik
- Pojemność
- Chłodzenie
- Zintegrowana tacka odciekowa
- Włącznik/wyłącznik
- Moc przyłączeniowa
- wymiary
- waga

Stal niklowo-chromowa  
Materiał: poliwęglan  
Wymiary: Ø 170 mm, wysokość 280 mm  
5 l  
Termoelektrycznie  
Tak  
Tak  
0,06 kW | 230 V | 50 Hz  
szer. 220 x gł. 330 x wys. 520 mm  
4,2 kg

## Dyspenser do napojów 8L

150990

UVP\* 810,- PLN

GTIN 4015613681931



8 L

- Materiał
- Pojemność
- Przystosowane do
- System pompujący
- Wysokość szklanek/filizanek maks.
- Podwójne ściany
- Spadek temperatury / godzina ok.
- Wskaźnik poziomu napełnienia
- Zintegrowana tacka odciekowa
- Właściwości

- wymiary
- waga

Stal szlachetna  
 Tworzywo sztuczne  
 8 l  
 Napoje zimne lub gorące  
 Nie  
 20,5 cm  
 Tak  
 1 °C  
 Tak  
 Tak  
 Dwuściankowa izolacja próżniowa  
 Zdejmowany kranik spustowy  
 łatwe napełnianie dzięki dzielonej pokrywie  
 łatwo wyjmowana tacka odciekowa  
 szer. 235 x gł. 350 x wys. 635 mm  
 5 kg

## Termos 9L

150994

UVP\* 178,- PLN

GTIN 4015613725512



9 L

- Materiał
- Pojemność
- Przystosowane do
- System pompujący
- Wysokość szklanek/filizanek maks.
- Podwójne ściany
- Spadek temperatury / godzina ok.
- Wskaźnik poziomu napełnienia
- Uchwyt do noszenia
- Właściwości

- wymiary
- waga

Stal szlachetna  
 Tworzywo sztuczne  
 9 l  
 Napoje zimne lub gorące  
 Nie  
 11 cm  
 Tak  
 2,5 °C  
 Nie  
 Tak  
 możliwość zdjęcia pokrywy i kranika do nalewania  
 system nalewania  
 łatwe czyszczenie  
 składane nóżki  
 szer. 240 x gł. 270 x wys. 420 mm  
 2 kg

## Dyspenser do czekolady 9,5L

900004

UVP\* 2 363,- PLN

GTIN 4015613633268



- Materiał
- Materiał mieszadła
- Materiał śmigła mieszającego
- Pojemność
- Wysokość szklanek/filizanek maks.
- Zakres temperatury
- Regulacja temperatury
- Ochrona przed przegrzaniem
- Zintegrowana tacka odciekowa
- Lampka kontrolna
- Właściwości

- Moc przyłączeniowa
- wymiary
- waga

Tworzywo sztuczne  
 Poliwęglan  
 Stal szlachetna  
 Stal szlachetna  
 Tworzywo sztuczne  
 9,5 l  
 10 cm  
 0 °C do 85 °C  
 Bezstopniowo  
 Tak  
 Tak  
 Wł./wył.  
 Zdejmowany kranik spustowy  
 Tacka odciekowa z czujnikiem poziomu napełnienia  
 Podgrzewanie na zasadzie kąpieli wodnej  
 1 kW | 220 V | 50 Hz  
 szer. 280 x gł. 410 x wys. 580 mm  
 7,5 kg

## Wyciskarki do cytrusów



### Wyciskarka do cytrusów "Joy"

150140

UVP\* 647,- PLN

GTIN 4015613460253



- Materiał
- Pojemnik na sok
- Przystosowane do
- Stożek do wyciskania
- Włącznik/wyłącznik
- Moc przyłączeniowa
- wymiary
- waga

Odlew aluminium  
Tworzywo sztuczne  
Tworzywo sztuczne  
Grejpfruty  
Pomarańcze  
Cytryny  
3 różne rozmiary  
Możliwość wymiany  
Tworzywo sztuczne  
Tak  
0,18 kW | 230 V | 50 Hz  
szer. 210 x gł. 320 x wys. 415 mm  
5,5 kg

#### Splash guard "Joy"

- Materiał: Poliwęglan
- wymiary: szer. 177 x gł. 177 x wys. 120 mm
- waga: 0,1 kg
- GTIN: 4015613660370

150158

UVP\* 16,- PLN



### Wyciskarka do cytrusów CS1, elektr.

150146

UVP\* 1 054,- PLN

GTIN 4015613587226



- Materiał
- Prędkość obrotowa maks.
- Przystosowane do
- Stożek do wyciskania
- Pojemnik na sok
- Włącznik/wyłącznik
- Moc przyłączeniowa
- wymiary
- waga

Odlew aluminium  
Stal szlachetna  
980 obr. / min.  
Owoce granatu  
Pomarańcze  
Pomarańcze olbrzymie  
Możliwość zdjęcia  
Stal szlachetna  
Nadaje się do mycia w zmywarce  
Możliwość zdjęcia  
Stal szlachetna  
Nadaje się do mycia w zmywarce  
Tak  
0,23 kW | 230 V | 50/60 Hz  
szer. 220 x gł. 330 x wys. 375 mm  
8,6 kg

## Wyciskarki do soku



### Sokowirówka Top Juicer

150145

UVP\* 377,- PLN

GTIN 4015613544564



- Materiał
- Prędkość obrotowa maks.
- Regulacja prędkości
- Średnica leja do napełniania
- Przystosowane do
- Włącznik/wyłącznik
- Właściwości

Stal szlachetna  
18000 obr. / min.  
2 stopnie  
75 mm  
Miękkie i twarde owoce i warzywa  
Tak  
Poszczególne elementy są przystosowane do mycia w zmywarce (poza częścią główną)  
Drobne sitko ze stali szlachetnej do perfekcyjnego wyciskania soku  
Wyciskanie soku z całych owoców (np. jabłek) lub warzyw z dzieciinną łatwością bez krojenia wstępnego  
Wydajny, cichobieżny napęd  
Lej do napełniania XXL  
1 pojemnik z tworzywa sztucznego z osłoną przed rozpryskiem, pojemność: 1 litr  
1 szczotka do czyszczenia  
0,7 kW | 230 V | 50/60 Hz  
szer. 210 x gł. 310 x wys. 400 mm  
4,4 kg

- W zestawie

- Moc przyłączeniowa
- wymiary
- waga

### Wyciskarka do soków 700

150184

UVP\* 477,- PLN

GTIN 4015613735412



Wysoce wydajna wyciskarka do soków, pracująca z prędkością 20000 obrotów na minutę, w mgnieniu oka wycisnie pyszny, bogaty w minerały i witaminy sok z warzyw lub owoców. Czyszczenie przebiega równie błyskawicznie dzięki elementom, które nadają się do mycia w zmywarce.

- Materiał
- Prędkość obrotowa maks.
- Regulacja prędkości
- Średnica leja do napełniania
- Wyłącznik bezpieczeństwa
- Włącznik/wyłącznik
- Właściwości

Stal szlachetna  
Tworzywo sztuczne  
20000 obr. / min.  
2 stopnie  
70 mm  
Tak  
Tak  
Wydajny, cichobieżny napęd  
Drobne sitko ze stali szlachetnej do perfekcyjnego wyciskania soku  
Poszczególne elementy są przystosowane do mycia w zmywarce (poza częścią główną)  
1 pojemnik z tworzywa sztucznego, pojemność: 1 litr  
0,8 kW | 230 V | 50 Hz  
szer. 300 000 x gł. 240 000 x wys. 430 mm  
4,25 kg

- W zestawie

- Moc przyłączeniowa
- wymiary
- waga



## Blender 1,5L

A135034

UVP\* 181,- PLN

GTIN 4015613734538



Orzeźwiający koktajle mleczne, pyszne smoothie czy po prostu rozdrobnione owoce i warzywa: w szklanym pojemniku o pojemności 1,5 litra możesz – z wykorzystaniem 2-stopniowej regulacji prędkości lub funkcji pulsowania – rozdrobnić i zblendować najróżniejsze produkty żywnościowe.

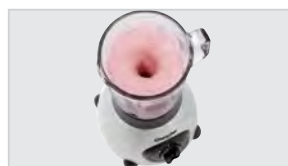
- |                                    |   |
|------------------------------------|---|
| • Materiał                         | Stal szlachetna   |
| • Wersja noża                      | Tworzywo sztuczne   |
| • Materiał pojemnika do miksowania | Stal szlachetna   |
| • Pojemność                        | Szkoło  |
| • Poziom napelnienia               | 1,8 l   |
| • Prędkość obrotowa maks.          | 1,5 l   |
| • Regulacja prędkości              | 22000 obr. / min.   |
| • Funkcja pulsowania               | 2 stopnie   |
| • Przystosowane do                 | Tak   |
|                                    | Przygotowywanie purée   |
|                                    | Rozdrabnianie   |
| • Wyłącznik bezpieczeństwa         | Tak   |
| • Ochrona przed przegrzaniem       | Nie   |
| • Nóżki                            | guma twarda   |
| • Włącznik/wyłącznik               | Nie   |
| • Właściwości                      | Otwór do napelniania na górze urządzenia                              |
|                                    | Wskaźnik poziomu napelnienia w litrach, szklankach, uncjach płynu, ml |
| • Moc przyłączeniowa               | 0,5 kW   230 V   50 Hz  |
| • wymiary                          | szer. 205 x gł. 195 x wys. 390 mm                                     |
| • waga                             | 3 kg  |



- ▶ Materiał pojemnika do miksowania: szkło
- ▶ Pojemność: 1,5 litra
- ▶ Wskaźnik poziomu napelnienia w litrach, szklankach, uncjach płynu, ml



- ▶ Regulacja prędkości
- ▶ 2-stopniowa
- ▶ Funkcja pulsowania



- ▶ Nóż
- ▶ Ze stali szlachetnej

## Robot kuchenny FP1000

150148

UVP\* 699,- PLN

GTIN 4015613610535



- Materiał Aluminium
- Skład zestawu 1 blok silnikowy  
1 pojemnik do miksowania  
1 miska do miksowania
- Materiał pojemnika do miksowania Szkło
- Pojemność pojemnika do miksowania 1,6 l
- Poziom napełnienia pojemnika do miksowania 1,6 l
- Prędkość obrotowa maks. 18000 obr. / min.
- Regulacja prędkości 2 stopnie
- Funkcja pulsowania Tak
- Miska do miksowania Lej do napełnienia 54 x 74 mm  
Pojemność: 2 litry  
Tworzywo sztuczne
- Przystosowane do Siekanie  
Miksowanie  
Przygotowywanie purée  
Krojenie na wiórki  
Ścieranie  
Krojenie  
Robienie shake'ów  
Rozdrabnianie
- Wylącznik bezpieczeństwa Tak
- Nóżki Z przyssawkami
- Właściwości Poszczególne elementy nadają się do mycia w zmywarce  
Otwór do napełnienia na górze urządzenia  
1 nóż sierpowaty ze stali szlachetnej (do przygotowywania purée i siekania)  
1 nóż sierpowaty z tworzywa sztucznego (do przygotowywania purée z gotowanych potraw)  
1 tarcza do krojenia na wiórki (0,3 mm)  
1 tarcza do krojenia na wiórki (1 mm, 3,5 mm)  
1 tarcza do krojenia plastrów (2 mm, 3 mm)  
1 kW | 220-240 V | 50 Hz  
szer. 230 x gł. 250 x wys. 435 mm
- W zestawie 6,1 kg
- Moc przyłączeniowa
- wymiary
- waga

## Blender wielofunkcyjny

150151

UVP\* 499,- PLN

GTIN 4015613632902



- Materiał Stal szlachetna
- Wersja noża Tworzywo sztuczne
- Materiał pojemnika do miksowania CNS 18/10
- Pojemność Tworzywo sztuczne
- Poziom napełnienia 3,2 l
- Prędkość obrotowa maks. 2,15 l
- Regulacja prędkości 6073 obr. / min.
- Funkcja pulsowania 3 stopnie
- Przystosowane do Tak
- Wylącznik bezpieczeństwa Kruszenie lodu
- Nóżki Przygotowywanie purée
- Włącznik/wyłącznik Rozdrabnianie
- Właściwości W pokrywie
- Moc przyłączeniowa Z przyssawkami
- wymiary Tak
- waga Zamykana wylewka
- 1 kW | 220-240 V | 50 Hz  
szer. 215 x gł. 215 x wys. 460 mm  
3,2 kg



Duża moc silnika i łatwość obsługi blendera pomagają w przygotowaniu napojów typu smoothie, zup, koktajli, sosów, dresingów i deserów.

- Materiał Tworzywo sztuczne ABS
- Wersja noża Stal szlachetna
- Materiał pojemnika do miksowania Tworzywo sztuczne Przezroczyste
- Pojemność 2,5 l
- Poziom napełnienia 2 l
- Prędkość obrotowa maks. 25000 obr. / min.
- Regulacja prędkości za pomocą regulatora obrotów
- Funkcja pulsowania Tak
- Przystosowane do Siekanie  
Miksowanie  
Przygotowywanie purée  
Robienie shake'ów  
Rozdrabnianie
- Wyłącznik bezpieczeństwa Tak
- Ochrona przed przegrzaniem Tak
- Nóżki guma twarda
- Włącznik/wyłącznik Tak
- Moc przyłączeniowa 1,5 kW | 220-240 V | 50/60 Hz
- wymiary szer. 225 x gł. 225 x wys. 555 mm
- waga 4,45 kg

## Blender PRO XTRA 2,5L



Wysoce wydajny blender z osłoną chroniącą przed hałasem pozwala przygotować smoothie, mleczne koktajle (shakes), koktajle, zupy, desery, a nawet kruszony lód. W kuchni, a przede wszystkim w barze przyjemnie spokojna i cicha praca blendera ucieszy użytkowników, jak i gości.

- Materiał Tworzywo sztuczne ABS
- Wersja noża Stal szlachetna 6-ramienny
- Materiał pojemnika do miksowania Poliwęglan Przezroczyste
- Pojemność 2,875 l
- Poziom napełnienia 2,5 l
- Prędkość obrotowa maks. 28000 obr. / min.
- Regulacja prędkości Bezstopniowo
- Funkcja pulsowania Tak
- Przystosowane do Siekanie  
Miksowanie  
Przygotowywanie purée  
Robienie shake'ów  
Rozdrabnianie  
Kruszenie lodu
- Wyłącznik bezpieczeństwa na pojemniku  
W pokrywie
- Ochrona przed przegrzaniem Tak
- Nóżki guma twarda
- Włącznik/wyłącznik Tak
- Osłona przed hałasem Tak
- Właściwości Zdemontowana osłona przed hałasem
- W zestawie 1 dociskacz
- Moc przyłączeniowa 1,68 kW | 220-240 V | 50 Hz
- wymiary szer. 240 x gł. 270 x wys. 570 mm
- waga 9,2 kg



- ▶ Wysoka wydajność
- ▶ Nadaje się również do kruszenia lodu
- ▶ Maks. prędkość obrotowa: 28 000 obr. / min, regulowana bezstopniowo
- ▶ Wersja noża
- ▶ Stal szlachetna, 6-ramienny



## Mikser barowy, 0,7L

135100

UVP\* 270,- PLN

GTIN 4015613470641



- Materiał Stal szlachetna | Chromowane
- Tworzywo sztuczne
- Materiał rozdrabniacza Stal szlachetna
- Materiał tarczy miksującej Tworzywo sztuczne
- Materiał pojemnika do miksowania Stal niklowo-chromowa
- Pojemność 0,7 l
- Ilość mieszadeł 1
- Regulacja prędkości 2 stopnie
- Przystosowane do Miksowanie | Robienie shake'ów
- Nóżki Nóżki zapewniające bezpieczeństwo i stabilność
- Włącznik/wyłącznik Tak
- Właściwości Pojemnik i rozdrabniacz nadają się do mycia w zmywarce
- Czytelna miarka
- Z podnoszoną głowicą
- Bezpieczne ustawienie
- Moc przyłączeniowa 0,085 kW | 230 V | 50 Hz
- wymiary szer. 135 x gł. 185 x wys. 365 mm
- waga 1,4 kg

## Drink Mixer podwójny 2x700ml

135102

UVP\* 1 102,- PLN

GTIN 4015613563626



- Materiał Stal szlachetna | Szczotkowane
- Materiał rozdrabniacza CNS 18/10
- Materiał tarczy miksującej CNS 18/10
- Materiał pojemnika do miksowania CNS 18/10
- Pojemność 1 l
- Poziom napelnienia 0,7 l
- Przystosowane do Miksowanie | Robienie shake'ów
- Ilość mieszadeł 2
- Mieszadła włączane osobno Tak
- Regulacja prędkości 2 stopnie
- Nóżki Nóżki zapewniające bezpieczeństwo i stabilność
- Włącznik/wyłącznik Tak
- Właściwości 2 solidne mieszadła ze stali szlachetnej
- Czytelna miarka
- Pojemnik do miksowania nadaje się do mycia w zmywarce
- Bezpieczne ustawienie
- Moc przyłączeniowa 0,8 kW | 230 V | 50 Hz
- wymiary szer. 330 x gł. 195 x wys. 480 mm
- waga 7,5 kg

## Drink Mixer 650ml

135105

UVP\* 732,- PLN

GTIN 4015613529523



- Materiał Blacha stalowa | Lakierowane
- Materiał rozdrabniacza Stal szlachetna
- Materiał tarczy miksującej Stal szlachetna
- Materiał pojemnika do miksowania Stal szlachetna
- Pojemność 0,95 l
- Poziom napelnienia 0,65 l
- Ilość mieszadeł 1
- Regulacja prędkości 2 stopnie
- Przystosowane do Miksowanie | Robienie shake'ów
- Nóżki Z przyssawkami
- Włącznik/wyłącznik Tak
- Właściwości Zabezpieczony przed przechylem za pomocą przyssawek
- Czytelna miarka
- Mikrowyłącznik w miejscu wsuwania kubka
- Pojemnik do miksowania nadaje się do mycia w zmywarce
- Bezpieczne ustawienie
- Moc przyłączeniowa 0,4 kW | 230 V | 50 Hz
- wymiary szer. 160 x gł. 205 x wys. 500 mm
- waga 6,2 kg

## Blender barowy, 1,25L, 0,4 kW

150710

UVP\* 1 313,- PLN

GTIN 4015613530123



- Materiał
- Wersja noża
- Materiał pojemnika do miksowania
- Pojemność
- Poziom napełnienia
- Prędkość obrotowa maks.
- Regulacja prędkości
- Funkcja pulsowania
- Przystosowane do

- Wyłącznik bezpieczeństwa
- Nóżki

- Włącznik/wyłącznik
- Właściwości

- Moc przyłączeniowa
- wymiary
- waga

Tworzywo sztuczne  
Stal szlachetna (bardzo trwała)  
Poliwęglan  
1,4 l  
1,25 l  
19000 obr. / min.  
2 stopnie  
Nie  
Kruszenie lodu  
Miksowanie  
Rozdrabnianie  
Nie  
Nóżki zapewniające bezpieczeństwo i stabilność  
Nie  
Otwór do napełniania na górze urządzenia  
Poręczny uchwyt  
Czytelna miarka  
0,4 kW | 230 V | 50/60 Hz  
szer. 165 x gł. 203 x wys. 387 mm  
2,5 kg



## Blender barowy Rio

150718

UVP\* 2 067,- PLN

GTIN 4015613634838



- Materiał
- Materiał pojemnika do miksowania
- Wersja noża
- Pojemność
- Poziom napełnienia
- Prędkość obrotowa maks.
- Regulacja prędkości
- Funkcja pulsowania
- Przystosowane do

- Wyłącznik bezpieczeństwa
- Nóżki

- Włącznik/wyłącznik
- Właściwości

- Moc przyłączeniowa
- wymiary
- waga

Tworzywo sztuczne  
Poliwęglan  
Stal szlachetna (bardzo trwała)  
2 l  
1,3 l  
17000 obr. / min.  
2 stopnie  
Tak  
Kruszenie lodu  
Miksowanie  
Rozdrabnianie  
Tak  
Nóżki zapewniające bezpieczeństwo i stabilność  
Tak  
Otwór do napełniania na górze urządzenia  
Zintegrowana nakładka dozująca  
Poręczny uchwyt  
Trwałe sprzęgło ze stali szlachetnej  
Czytelna miarka  
0,45 kW | 220-240 V | 50-60 Hz  
szer. 170 x gł. 240 x wys. 411 mm  
3,1 kg



## Kruszarki do lodu



### Kruszarka do lodu 4ICE+

135023

UVP\* 292,- PLN

GTIN 4015613683171



Doskonale nadaje się do przygotowania koktajli, drinków i mrożonych deserów, jak również do atrakcyjnej prezentacji owoców i dań lub do chłodzenia napojów.



- Materiał Stal szlachetna
- Produkcja maks. Tworzywo sztuczne
- Pojemność pojemnika zbiorczego 15 kg / godz.
- Wyłącznik bezpieczeństwa 1,75 kg
- Włącznik/wyłącznik 2 (lejek do napełniania, pojemnik zbiorczy)
- Właściwości Tak
- Wyjmowany pojemnik zbiorczy
- lejek do napełniania: Ø 140 mm na górze, zdejmowany
- otwór do napełniania: 40 x 60 mm
- 4 noży z przyssawkami
- 0,08 kW | 230 V | 50 Hz
- szer. 172 x gł. 290 x wys. 460 mm
- 3,5 kg
- Moc przyłączeniowa
- wymiary
- waga



- ▶ Doskonale nadaje się do przygotowania koktajli
- ▶ Idealnie nadaje się do chłodziarek do butelek



- ▶ Pojemnik zbiorczy: ok. 3,5 litra / 1,75 kg
- ▶ Funkcja bezpiecznego wyłączenia w przypadku wyjęcia pojemnika zbiorczego

### Kruszarka do lodu, stal szlachetna

135012

UVP\* 2 385,- PLN

GTIN 4015613479118



- Materiał Stal szlachetna
- Produkcja maks. 60 kg / godz.
- Pojemność pojemnika zbiorczego 1 kg
- Wyłącznik bezpieczeństwa W pojemnika na lody
- Klasa klimatyczna N
- Właściwości Wyjmowany pojemnik zbiorczy
- Zamykany lej do napełniania
- 0,06 kW | 230 V | 50 Hz
- szer. 173 x gł. 380 x wys. 385 mm
- 14 kg
- Moc przyłączeniowa
- wymiary
- waga





**Bartscher**

## MEBLE | WYPOSAŻENIE WNĘTRZA | OUTDOOR

W kuchni gastronomicznej, sali dla gości czy w gastronomii na wolnym powietrzu – zawsze chodzi o jedno: wyposażenie. Musi ono zapewnić nie tylko miejsce do przechowywania, lecz również łatwość w czyszczeniu. Tutaj znajdziesz harmonijne połączenie formy i funkcji.

## Regał ścienny zestaw, 1200x355

603012

UVP\* 732,- PLN

GTIN 4015613442600



- Materiał
- Skład zestawu montażowego



- Ilość półek regałowych
- Wersja półek regałowych
- Wymiary półki regału
- Regulowana wysokość półek
- Nośność na półkę, maks.
- Nośność całkowita, maks.
- W zestawie
- Stan przy dostawie
- Rodzaj montażu
- wymiary
- waga

Stal szlachetna  
1 para szyn regulowanych (długość 530 mm)  
2 pary wsporników  
2 półki ścienne  
2  
Na całej powierzchni  
szer. 1200 x gł. 355 mm  
Tak  
120 kg  
240 kg  
Materiał mocujący  
Zestaw montażowy (łatwy montaż)  
System wtykowy  
szer. 1 200 x gł. 360 x wys. 530 mm  
12,6 kg

## Półka ścienna 520x400mm, StCrNi



- Materiał
- Ilość półek regałowych
- Wersja półek regałowych
- Regulowana wysokość półek
- Konstrukcja modułowa - elementy potrzebne do montażu



- Stan przy dostawie
- Rodzaj montażu

Stal szlachetna  
1  
Na całej powierzchni  
Tak  
Od 1 do 2 półek ściennych - dostępne w różnych rozmiarach  
1 para wsporników (na półkę ścienną)  
1 para szyn regulowanych  
Zestaw montażowy (łatwy montaż)  
System wtykowy

	Nośność całkowita, maks.	wymiary	waga	Nr art.	UVP*	GTIN
Półka ścienna 520x400mm, StCrNi	100 kg	szer. 600 x gł. 355 x wys. 27 mm	2,7 kg	603001	185,- PLN	4015613442730
Półka ścienna 600x600mm, StCrNi	100 kg	szer. 800 x gł. 355 x wys. 27 mm	3,1 kg	603002	218,- PLN	4015613442747
Wspornik ścienny do mostków grzej.	120 kg	szer. 1 000 x gł. 355 x wys. 27 mm	3,9 kg	603003	259,- PLN	4015613442754
Półka ścienna 1000x355x27, StCrNi	120 kg	szer. 1 200 x gł. 355 x wys. 27 mm	4,6 kg	603004	314,- PLN	4015613442761
Półka ścienna 1200x355x27, StCrNi	120 kg	szer. 1 400 x gł. 355 x wys. 27 mm	5,3 kg	603005	370,- PLN	4015613442778
Półka ścienna 1400x355x27, StCrNi	120 kg	szer. 1 600 x gł. 355 x wys. 27 mm	6 kg	603006	410,- PLN	4015613442785
Półka ścienna 1600x355x27, StCrNi	140 kg	szer. 1 800 x gł. 355 x wys. 27 mm	6,8 kg	603007	466,- PLN	4015613442792
Półka ścienna 1800x355x27, StCrNi	160 kg	szer. 2 000 x gł. 355 x wys. 27 mm	9,1 kg	603008	507,- PLN	4015613442808

### Wyposażenie dodatkowe

#### Zaślepka

- wymiary: szer. 55 x gł. 530 x wys. 10 mm
- waga: 0,92 kg
- GTIN: 4015613442815

600061

UVP\* 68,- PLN

#### Konsole, 1 para

- wymiary: szer. 355 x gł. 35 x wys. 90 mm
- waga: 0,85 kg
- GTIN: 4015613442822

600601

UVP\* 80,- PLN

## Półka na talerze 800x200, StCrNi



- Skład zestawu montażowego



- Materiał



- Ilość półek regałowych
- Wersja półek regałowych
- W zestawie
- Stan przy dostawie
- Rodzaj montażu

1 półka na talerze  
2 boki  
Materiał mocujący  
Stal szlachetna  
1  
Na całej powierzchni  
Materiał mocujący  
Zestaw montażowy (łatwy montaż)  
System wtykowy

	Nośność maks.	wymiary	waga	Nr art.	UVP*	GTIN
Półka na talerze 800x200, StCrNi	100 kg	szer. 800 x gł. 200 x wys. 200 mm	2,6 kg	<b>362080</b>	196,- PLN	4015613432069
Półka na talerze 1000x200, StCrNi	80 kg	szer. 1 000 x gł. 200 x wys. 190 mm	3,1 kg	<b>362100</b>	229,- PLN	4015613432083
Półka na talerze 1200x200, StCrNi	70 kg	szer. 1 200 x gł. 200 x wys. 200 mm	3,6 kg	<b>362120</b>	259,- PLN	4015613432090
Półka na talerze 1400x200, StCrNi	70 kg	szer. 1 400 x gł. 200 x wys. 200 mm	4 kg	<b>362140</b>	292,- PLN	4015613432106
Półka na talerze 800x300, StCrNi	60 kg	szer. 800 x gł. 300 x wys. 300 mm	3,2 kg	<b>363080</b>	251,- PLN	4015613432113
Półka na talerze 1000x300, StCrNi	60 kg	szer. 1 000 x gł. 300 x wys. 300 mm	4,2 kg	<b>363100</b>	296,- PLN	4015613432137
Półka na talerze 1200x300, StCrNi	50 kg	szer. 1 200 x gł. 300 x wys. 150 mm	5 kg	<b>363120</b>	340,- PLN	4015613432144
Półka na talerze 1400x300, StCrNi	40 kg	szer. 1 400 x gł. 300 x wys. 300 mm	5,8 kg	<b>363140</b>	385,- PLN	4015613432151

## Półka na przyprawy 4x1/6GN



- Skład zestawu montażowego



- Materiał



- Ilość półek regałowych
- Wersja półek regałowych
- Blokada dla pojemników GN
- W zestawie
- Stan przy dostawie
- Rodzaj montażu
- Nie wchodzi w zakres dostawy

1 Półka na przyprawy  
2 boki  
Stal szlachetna  
1  
Na całej powierzchni  
Tak  
Materiał mocujący  
Zestaw montażowy (łatwy montaż)  
System przykręcany  
Pojemniki GN

	Pojemność GN	Nośność maks.	wymiary	waga	Nr art.	UVP*	GTIN
Półka na przyprawy 4x1/6GN	4 x 1/6 GN	40 kg	szer. 800 x gł. 200 x wys. 150 mm	3,2 kg	<b>389080</b>	562,- PLN	4015613599427
Półka na przyprawy 5x1/6GN	5 x 1/6 GN	50 kg	szer. 1 000 x gł. 200 x wys. 150 mm	3,7 kg	<b>389100</b>	640,- PLN	4015613599441
Półka na przyprawy 6x1/6GN	6 x 1/6 GN	60 kg	szer. 1 200 x gł. 200 x wys. 20 mm	4,3 kg	<b>389120</b>	714,- PLN	4015613599458
Półka na przyprawy 7x1/6GN	7 x 1/6 GN	70 kg	szer. 1 400 x gł. 200 x wys. 20 mm	4,9 kg	<b>389140</b>	747,- PLN	4015613599465

## Nadstawa 3x1/3GN, gł. 150

**465156**

UVP\* 525,- PLN

GTIN 4015613602417



- Materiał
- Pojemność GN
- Głębokość pojemnika GN maks.
- Stan przy dostawie
- Nie wchodzi w zakres dostawy
- wymiary
- waga

Stal szlachetna  
3 x 1/3 GN  
150 mm  
Zespawane na stałe  
Pojemniki GN  
szer. 980 x gł. 250 x wys. 210 mm  
4,2 kg

## Nadstawa, szer. 800, 1 elem.



- Materiał
- Ilość półek
- Właściwości



- Stan przy dostawie

Stal szlachetna

1

Z rantem ze wszystkich stron

Nóżki z rury kwadratowej 25 x 25 mm

W stanie całkowicie zmontowanym

	Nośność maks.	wymiary	waga	Nr art.	UVP*	GTIN
Nadstawa, szer. 800, 1 elem.	90 kg	szer. 800 x gł. 350 x wys. 400 mm	5 kg	<b>315080</b>	788,- PLN	4015613599472
Nadstawa, szer. 1000, 1 elem.	86 kg	szer. 1 000 x gł. 350 x wys. 400 mm	6 kg	<b>315100</b>	825,- PLN	4015613599489
Nadstawa, szer. 1200, 1 elem.	81 kg	szer. 1 200 x gł. 350 x wys. 400 mm	6,5 kg	<b>315120</b>	865,- PLN	4015613599496
Nadstawa, szer. 1400, 1 elem.	77 kg	szer. 1 400 x gł. 350 x wys. 400 mm	7 kg	<b>315140</b>	865,- PLN	4015613599502
Nadstawa, szer. 1600, 1 elem.	72 kg	szer. 1 600 x gł. 350 x wys. 400 mm	7,5 kg	<b>315160</b>	939,- PLN	4015613599519
Nadstawa, szer. 1800, 1 elem.	68 kg	szer. 1 800 x gł. 350 x wys. 400 mm	8,5 kg	<b>315180</b>	1 017,- PLN	4015613599526
Nadstawa, szer. 2000, 1 elem.	65 kg	szer. 2 000 x gł. 350 x wys. 400 mm	9,5 kg	<b>315200</b>	1 054,- PLN	4015613599533

## Nadstawa, szer. 800, 2 elem.



- Materiał
- Ilość półek
- Właściwości



- Stan przy dostawie

Stal szlachetna

2

Z rantem ze wszystkich stron

Nóżki z rury kwadratowej 25 x 25 mm

W stanie całkowicie zmontowanym

	Nośność całkowita, maks.	wymiary	waga	Nr art.	UVP*	GTIN
Nadstawa, szer. 800, 2 elem.	170 kg	szer. 800 x gł. 350 x wys. 650 mm	11 kg	<b>325080</b>	1 464,- PLN	4015613599540
Nadstawa, szer. 1000, 2 elem.	163 kg	szer. 1 000 x gł. 350 x wys. 650 mm	13 kg	<b>325100</b>	1 542,- PLN	4015613599557
Nadstawa, szer. 1200, 2 elem.	154 kg	szer. 1 200 x gł. 350 x wys. 650 mm	14,5 kg	<b>325120</b>	1 579,- PLN	4015613599564
Nadstawa, szer. 1400, 2 elem.	147 kg	szer. 1 400 x gł. 350 x wys. 650 mm	16 kg	<b>325140</b>	1 620,- PLN	4015613599571
Nadstawa, szer. 1600, 2 elem.	139 kg	szer. 1 600 x gł. 350 x wys. 650 mm	17,5 kg	<b>325160</b>	1 734,- PLN	4015613599588
Nadstawa, szer. 1800, 2 elem.	131 kg	szer. 1 800 x gł. 350 x wys. 650 mm	19,5 kg	<b>325180</b>	1 882,- PLN	4015613599595
Nadstawa, szer. 2000, 2 elem.	125 kg	szer. 2 000 x gł. 350 x wys. 650 mm	21,5 kg	<b>325200</b>	1 993,- PLN	4015613599601

## Stół roboczy 600, szer. 1200, P

601152

UVP\* 588,- PLN

GTIN 4015613431932



### • Materiał



### • Nośność całkowita, maks.



- Wersja blatu roboczego
- Wymiary powierzchni roboczej
- Nośność blatu roboczego, maks.
- Wersja podstawy
- Nośność podstawy, maks.
- Regulowana wysokość podstawy
- Regulowana wysokość nóżek
- Regulacja wysokości
- Stan przy dostawie
- Rodzaj montażu
- wymiary
- waga

Stal szlachetna  
Stal  
Z powłoką  
400 kg  
Na całej powierzchni  
szer. 1200 x gł. 600 mm  
250 kg  
Kratka  
150 kg  
Tak  
Tak  
880 mm do 900 mm  
Zestaw montażowy (łatwy montaż)  
System wtykowy  
szer. 1 200 x gł. 600 x wys. 900 mm  
17,2 kg

## Stół roboczy 690, szer. 1300, 2 P

601153

UVP\* 732,- PLN

GTIN 4015613400198



### • Materiał



### • Nośność całkowita, maks.

- Wersja blatu roboczego
- Wymiary powierzchni roboczej
- Nośność blatu roboczego, maks.
- Wersja półki
- Nośność półki, maks.
- Wersja podstawy
- Nośność podstawy, maks.
- Regulowana wysokość podstawy
- Regulowana wysokość nóżek
- Regulacja wysokości
- Stan przy dostawie
- Rodzaj montażu
- wymiary
- waga

Stal szlachetna  
Stal  
Z powłoką  
550 kg  
Na całej powierzchni  
szer. 1300 x gł. 690 mm  
250 kg  
Kratka  
150 kg  
Kratka  
150 kg  
Tak  
Tak  
880 mm do 900 mm  
Zestaw montażowy (łatwy montaż)  
System wtykowy  
szer. 1 300 x gł. 690 x wys. 900 mm  
24,6 kg

## Stół roboczy 700, szer. 1000, P



### • Materiał



### • Nośność całkowita, maks.



- Wersja blatu roboczego
- Nośność blatu roboczego, maks.
- Wersja podstawy
- Nośność podstawy, maks.
- Regulowana wysokość podstawy
- Regulowana wysokość nóżek
- Regulacja wysokości
- Stan przy dostawie
- Rodzaj montażu

Stal szlachetna  
280 kg  
Na całej powierzchni  
160 kg  
Na całej powierzchni  
120 kg  
Tak  
Tak  
860 mm do 900 mm  
Zestaw montażowy (łatwy montaż)  
System wtykowy

wymiary

waga

Nr art.

UVP\*

GTIN

Stół roboczy 700, szer. 1000, P	szer. 1 000 x gł. 700 x wys. 900 mm	22,1 kg	601710	1 032,- PLN	4015613431970
Stół roboczy 700, szer. 1200, P	szer. 1 200 x gł. 700 x wys. 900 mm	25,1 kg	601712	1 202,- PLN	4015613432038



## Stół roboczy 700, szer. 1000



- Materiał
- Wersja blatu roboczego
- Wersja podstawy
- Regulowana wysokość podstawy
- Regulowana wysokość nóżek
- Regulacja wysokości
- Właściwości

- Stan przy dostawie
- Rodzaj montażu

Stal szlachetna  
 Na całej powierzchni  
 Na całej powierzchni  
 Nie  
 Tak  
 850 mm do 900 mm  
 Szlif Scotch Brite  
 Nóżki z rury kwadratowej 40 x 40 mm  
 Wzmocnienie płyty dolnej odporne na wilgoć i wytłumione  
 Otwory do montażu półki  
 Zestaw montażowy (łatwy montaż)  
 System przykręcany



	Rant	Nośność całkowita, maks.	wymiary	waga	Nr art.	UVP*	GTIN
Stół roboczy 700, szer. 1000	-	430 kg	szer. 1 000 x gł. 700 x wys. 850 mm	38 kg	311107	1 461,- PLN	4015613651651
Stół roboczy 700, szer. 1200	-	390 kg	szer. 1 200 x gł. 700 x wys. 850 mm	45 kg	311127	1 609,- PLN	4015613651668
Stół roboczy 700, szer. 1400	-	350 kg	szer. 1 400 x gł. 700 x wys. 850 mm	50 kg	311147	1 794,- PLN	4015613651682
Stół roboczy 700, szer. 1600	-	311 kg	szer. 1 600 x gł. 700 x wys. 850 mm	56 kg	311167	1 904,- PLN	4015613651699
Stół roboczy 700, szer. 1800	-	290 kg	szer. 1 800 x gł. 700 x wys. 850 mm	63 kg	311187	2 015,- PLN	4015613651705
Stół roboczy 700, szer. 1000, ZR	100 mm	430 kg	szer. 1 000 x gł. 700 x wys. 850 mm	38,2 kg	312107	1 498,- PLN	4015613663715
Stół roboczy 700, szer. 1200, ZR	100 mm	390 kg	szer. 1 200 x gł. 700 x wys. 850 mm	45,4 kg	312127	1 646,- PLN	4015613663722
Stół roboczy 700, szer. 1400, ZR	100 mm	350 kg	szer. 1 400 x gł. 700 x wys. 850 mm	50,5 kg	312147	1 867,- PLN	4015613663739
Stół roboczy 700, szer. 1600, ZR	100 mm	311 kg	szer. 1 600 x gł. 700 x wys. 850 mm	56,7 kg	312167	1 978,- PLN	4015613663746
Stół roboczy 700, szer. 1800, ZR	100 mm	290 kg	szer. 1 800 x gł. 700 x wys. 850 mm	63,9 kg	312187	2 089,- PLN	4015613663753

### Wyposażenie dodatkowe

#### Półka 700, szer.1000

- Materiał: Stal szlachetna
- wymiary: szer. 980 x gł. 680 x wys. 40 mm
- waga: 5,6 kg
- GTIN: 4015613663760



310107

UVP\* 414,- PLN

#### Półka 1200

- Materiał: Stal szlachetna
- wymiary: szer. 1 180 x gł. 680 x wys. 40 mm
- waga: 6,7 kg
- GTIN: 4015613663777

310127

UVP\* 451,- PLN

#### Półka 700, szer.1400

- Materiał: Stal szlachetna
- wymiary: szer. 1 380 x gł. 680 x wys. 40 mm
- waga: 7,8 kg
- GTIN: 4015613663784

310147

UVP\* 525,- PLN

#### Półka 700, szer.1600

- Materiał: Stal szlachetna
- wymiary: szer. 1 580 x gł. 680 x wys. 40 mm
- waga: 8,6 kg
- GTIN: 4015613663791

310167

UVP\* 599,- PLN

#### Półka 700, szer.1800

- Materiał: Stal szlachetna
- wymiary: szer. 1 780 x gł. 680 x wys. 40 mm
- waga: 9,7 kg
- GTIN: 4015613663807

310187

UVP\* 673,- PLN

#### Kółka skrętne 4A do stołów roboczych

- Materiał: Stal szlachetna, Guma
- Kółka skrętne: 4 kółka skrętne, 2 z możliwością zablokowania
- Średnica kółek: 125 mm
- Nośność maks., na: 150 kg
- wymiary: szer. 55 x gł. 130 x wys. 160 mm
- waga: 3 kg
- GTIN: 4015613602288

308243

UVP\* 710,- PLN

## Stół roboczy 600, szer. 1000



- Materiał
- Wersja blatu roboczego
- Wersja podstawy
- Regulowana wysokość nóżek
- Regulacja wysokości
- Właściwości

- Stan przy dostawie
- Dostępność na zamówienie

Stal szlachetna  
 Na całej powierzchni  
 Na całej powierzchni  
 Tak  
 850 mm do 900 mm  
 Z rantem 40 mm  
 Szlif Scotch Brite  
 Nóżki z rury kwadratowej 40 x 40 mm  
 Zespawane na stałe  
 Wykonanie specjalne  
 Cena katalogowa odpowiada kolejno  
 wyższemu wymiarowi standardowemu

	Rant	Nośność całkowita, maks.	wymiary	waga	Nr art.	UVP*	GTIN
Stół roboczy 600, szer. 1000	-	430 kg	szer. 1 000 x gł. 600 x wys. 850 mm	28,5 kg	307106	1 387,- PLN	4015613599946
Stół roboczy 600, szer. 1100	-	410 kg	szer. 1 100 x gł. 600 x wys. 850 mm	30 kg	307116	1 472,- PLN	4015613599953
Stół roboczy 600, szer. 1200	-	390 kg	szer. 1 200 x gł. 600 x wys. 850 mm	32 kg	307126	1 535,- PLN	4015613599960
Stół roboczy 600, szer. 1300	-	369 kg	szer. 1 300 x gł. 600 x wys. 850 mm	33,5 kg	307136	1 609,- PLN	4015613599984
Stół roboczy 600, szer. 1400	-	350 kg	szer. 1 400 x gł. 600 x wys. 850 mm	35,5 kg	307146	1 683,- PLN	4015613599991
Stół roboczy 600, szer. 1500	-	330 kg	szer. 1 500 x gł. 600 x wys. 850 mm	36 kg	307156	1 757,- PLN	4015613600000
Stół roboczy 600, szer. 1600	-	311 kg	szer. 1 600 x gł. 600 x wys. 850 mm	38,5 kg	307166	1 831,- PLN	4015613600017
Stół roboczy 600, szer. 1600 - 1800	-	290 kg	szer. 1 800 x gł. 600 x wys. 850 mm	45 kg	307186	1 956,- PLN	4015613530666
Stół roboczy 600, szer. 2000	-	270 kg	szer. 2 000 x gł. 600 x wys. 850 mm	51 kg	307206	2 067,- PLN	4015613600024
Stół roboczy 600, szer. 1000, ZR	40 mm	430 kg	szer. 1 000 x gł. 600 x wys. 850 mm	29,5 kg	308106	1 512,- PLN	4015613600123
Stół roboczy 600, szer. 1100, ZR	40 mm	410 kg	szer. 1 100 x gł. 600 x wys. 850 mm	31 kg	308116	1 586,- PLN	4015613600130
Stół roboczy 600, szer. 1200, ZR	40 mm	390 kg	szer. 1 200 x gł. 600 x wys. 850 mm	33 kg	308126	1 660,- PLN	4015613600147
Stół roboczy 600, szer. 1300, ZR	40 mm	369 kg	szer. 1 300 x gł. 600 x wys. 850 mm	34,5 kg	308136	1 734,- PLN	4015613600154
Stół roboczy 600, szer. 1400, ZR	40 mm	350 kg	szer. 1 400 x gł. 600 x wys. 850 mm	36,5 kg	308146	1 808,- PLN	4015613600161
Stół roboczy 600, szer. 1500, ZR	40 mm	330 kg	szer. 1 500 x gł. 600 x wys. 850 mm	35,5 kg	308156	1 919,- PLN	4015613600178
Stół roboczy 600, szer. 1600, ZR	40 mm	311 kg	szer. 1 600 x gł. 600 x wys. 850 mm	39,5 kg	308166	2 030,- PLN	4015613600185
Stół roboczy 600, szer. 1800, ZR	40 mm	290 kg	szer. 1 800 x gł. 600 x wys. 850 mm	46 kg	308186	2 141,- PLN	4015613600192
Stół roboczy 600, szer. 2000, ZR	40 mm	270 kg	szer. 2 000 x gł. 600 x wys. 850 mm	52 kg	308206	2 289,- PLN	4015613600208

### Wyposażenie dodatkowe

#### Szuflada 1x1/1GN

- Materiał: Stal szlachetna
- Szuflady w standardowym formacie: 1/1 GN
- Wymiary wewnętrzne: szer. 304 x gł. 526 x wys. 142 mm
- Właściwości: Do zabudowy na miejscu
- wymiary: szer. 400 x gł. 585 x wys. 193 mm
- waga: 9 kg
- GTIN: 4015613600314



315105

UVP\* 821,- PLN

#### Blok szuflad 3x1/1GN

- Materiał: Stal szlachetna
- Ilość szuflad: 3
- Szuflady w standardowym formacie: 1/1 GN
- Wymiary wewnętrzne: szer. 304 x gł. 526 x wys. 143 mm
- Właściwości: Do zabudowy na miejscu
- wymiary: szer. 400 x gł. 585 x wys. 570 mm
- waga: 23,5 kg
- GTIN: 4015613600321



315306

UVP\* 2 104,- PLN

#### Kółka skrętne 4A do stołów roboczych

- Materiał: Stal szlachetna, Guma
- Kółka skrętne: 4 kółka skrętne, 2 z możliwością zablokowania
- Średnica kółek: 125 mm
- Nośność maks., na: 150 kg
- wymiary: szer. 55 x gł. 130 x wys. 160 mm
- waga: 3 kg
- GTIN: 4015613602288



308243

UVP\* 710,- PLN

## Stół roboczy 700, szer. 1000



- Materiał
- Wersja blatu roboczego
- Wersja podstawy
- Regulowana wysokość nóżek
- Regulacja wysokości
- Właściwości



- Stan przy dostawie
- Dostępność na zamówienie

Stal szlachetna  
 Na całej powierzchni  
 Na całej powierzchni  
 Tak  
 850 mm do 900 mm  
 Z rantem 40 mm  
 Szlif Scotch Brite  
 Nóżki z rury kwadratowej 40 x 40 mm  
 Zespawane na stałe  
 Wykonanie specjalne  
 Cena katalogowa odpowiada kolejno  
 wyższemu wymiarowi standardowemu

	Rant	Nośność całkowita, maks.	wymiary	waga	Nr art.	UVP*	GTIN
Stół roboczy 700, szer. 1000	-	445 kg	szer. 1 000 x gł. 700 x wys. 850 mm	29,4 kg	<b>307107</b>	1 472,- PLN	4015613600031
Stół roboczy 700, szer. 1100	-	424 kg	szer. 1 100 x gł. 700 x wys. 850 mm	31 kg	<b>307117</b>	1 535,- PLN	4015613600048
Stół roboczy 700, szer. 1200	-	403 kg	szer. 1 200 x gł. 700 x wys. 850 mm	32 kg	<b>307127</b>	1 609,- PLN	4015613600055
Stół roboczy 700, szer. 1300	-	382 kg	szer. 1 300 x gł. 700 x wys. 850 mm	34,5 kg	<b>307137</b>	1 683,- PLN	4015613600062
Stół roboczy 700, szer. 1400	-	362 kg	szer. 1 400 x gł. 700 x wys. 850 mm	36 kg	<b>307147</b>	1 757,- PLN	4015613600079
Stół roboczy 700, szer. 1500	-	342 kg	szer. 1 500 x gł. 700 x wys. 850 mm	37 kg	<b>307157</b>	1 831,- PLN	4015613600086
Stół roboczy 700, szer. 1600	-	322 kg	szer. 1 600 x gł. 700 x wys. 850 mm	39 kg	<b>307167</b>	1 919,- PLN	4015613600093
Stół roboczy 700, szer. 1800	-	300 kg	szer. 1 800 x gł. 700 x wys. 850 mm	45 kg	<b>307187</b>	2 030,- PLN	4015613600109
Stół roboczy 700, szer. 2000	-	280 kg	szer. 2 000 x gł. 700 x wys. 850 mm	45,5 kg	<b>307207</b>	2 178,- PLN	4015613600116
Stół roboczy 700, szer. 1000, ZR	40 mm	445 kg	szer. 1 000 x gł. 700 x wys. 850 mm	30 kg	<b>308107</b>	1 572,- PLN	4015613600215
Stół roboczy 700, szer. 1100, ZR	40 mm	424 kg	szer. 1 100 x gł. 700 x wys. 850 mm	32 kg	<b>308117</b>	1 646,- PLN	4015613600222
Stół roboczy 700, szer. 1200, ZR	40 mm	403 kg	szer. 1 200 x gł. 700 x wys. 850 mm	33,2 kg	<b>308127</b>	1 720,- PLN	4015613600239
Stół roboczy 700, szer. 1300, ZR	40 mm	382 kg	szer. 1 300 x gł. 700 x wys. 850 mm	35,5 kg	<b>308137</b>	1 842,- PLN	4015613600246
Stół roboczy 700, szer. 1400, ZR	40 mm	362 kg	szer. 1 400 x gł. 700 x wys. 850 mm	37 kg	<b>308147</b>	1 919,- PLN	4015613600253
Stół roboczy 700, szer. 1500, ZR	40 mm	342 kg	szer. 1 500 x gł. 700 x wys. 850 mm	38,5 kg	<b>308157</b>	1 993,- PLN	4015613600260
Stół roboczy 700, szer. 1600, ZR	40 mm	322 kg	szer. 1 600 x gł. 700 x wys. 850 mm	45,2 kg	<b>308167</b>	2 067,- PLN	4015613600277
Stół roboczy 700, szer. 1800, ZR	40 mm	300 kg	szer. 1 800 x gł. 700 x wys. 850 mm	50,5 kg	<b>308187</b>	2 252,- PLN	4015613600284
Stół roboczy 700, szer. 2000, ZR	40 mm	280 kg	szer. 2 000 x gł. 700 x wys. 850 mm	60 kg	<b>308207</b>	2 400,- PLN	4015613600291

### Wyposażenie dodatkowe

#### Szuflada 1 x 1/1 GN do stolow robocz

- Materiał: Stal szlachetna
- Szuflady w standardowym formacie: 1/1 GN
- Wymiary wewnętrzne: szer. 304 x gł. 526 x wys. 142 mm
- Właściwości: Do zabudowy na miejscu
- wymiary: szer. 400 x gł. 685 x wys. 193 mm
- waga: 6,5 kg
- GTIN: 4015613606514



**315107**

UVP\* 862,- PLN

#### Blok szuflad 3 x 1/1 GN do stolow ro

- Materiał: Stal szlachetna
- Ilość szuflad: 3
- Szuflady w standardowym formacie: 1/1 GN
- Wymiary wewnętrzne: szer. 304 x gł. 526 x wys. 142 mm
- Właściwości: Do zabudowy na miejscu
- wymiary: szer. 400 x gł. 685 x wys. 570 mm
- waga: 23,5 kg
- GTIN: 4015613606521



**315307**

UVP\* 2 178,- PLN

#### Kółka skrętne 4A do stołów roboczych

- Materiał: Stal szlachetna, Guma
- Kółka skrętne: 4 kółka skrętne, 2 z możliwością zablokowania
- Średnica kółek: 125 mm
- Nośność maks., na: 150 kg
- wymiary: szer. 55 x gł. 130 x wys. 160 mm
- waga: 3 kg
- GTIN: 4015613602288



**308243**

UVP\* 710,- PLN

## Szafka wisz. otwarta 400 szer. 1000



- Materiał
- Wersja
- Wysokość wewnątrz
- Półka
- Wersja półki
- Regulowana wysokość półek
- Właściwości
- Stan przy dostawie

Stal szlachetna  
Otwarte  
580 mm  
Tak  
Na całej powierzchni  
Tak  
Szlif Scotch Brite  
W stanie całkowicie zmontowanym

	wymiary	waga	Nr art.	UVP*	GTIN
Szafka wisz. otwarta 400 szer. 1000	szer. 1 000 x gł. 400 x wys. 660 mm	17 kg	<b>313105</b>	1 512,- PLN	4015613599618
Szafka wisz. otwarta 400 szer. 1200	szer. 1 200 x gł. 400 x wys. 660 mm	20 kg	<b>313125</b>	1 586,- PLN	4015613599625
Szafka wisz. otwarta 400 szer. 1400	szer. 1 400 x gł. 400 x wys. 660 mm	23 kg	<b>313145</b>	1 734,- PLN	4015613599632
Szafka wisz. otwarta 400 szer. 1600	szer. 1 600 x gł. 400 x wys. 660 mm	25 kg	<b>313165</b>	1 882,- PLN	4015613599649
Szafka wisz. otwarta 400 szer. 1800	szer. 1 800 x gł. 400 x wys. 660 mm	27 kg	<b>313185</b>	2 030,- PLN	4015613599656
Szafka wisz. otwarta 400 szer. 2000	szer. 2 000 x gł. 400 x wys. 660 mm	33 kg	<b>313205</b>	2 178,- PLN	4015613599663

## Szafka wisząca DP 400 szer. 1200



- Materiał
- Wersja
- Wysokość wewnątrz
- Półka
- Wersja półki
- Regulowana wysokość półek
- Właściwości
- Stan przy dostawie

Stal szlachetna  
Z drzwiami  
580 mm  
Tak  
Na całej powierzchni  
Tak  
Drzwi przesuwne wytłumione  
Szlif Scotch Brite  
W stanie całkowicie zmontowanym

	wymiary	waga	Nr art.	UVP*	GTIN
Szafka wisząca DP 400 szer. 1200	szer. 1 200 x gł. 400 x wys. 660 mm	27 kg	<b>314125</b>	2 030,- PLN	4015613599670
Szafka wisząca DP 400 szer. 1400	szer. 1 400 x gł. 400 x wys. 660 mm	31 kg	<b>314145</b>	2 178,- PLN	4015613599687
Szafka wisząca DP 400 szer. 1600	szer. 1 600 x gł. 400 x wys. 660 mm	35 kg	<b>314165</b>	2 474,- PLN	4015613599694
Szafka wisząca DP 400 szer. 1800	szer. 1 800 x gł. 400 x wys. 660 mm	38 kg	<b>314185</b>	2 718,- PLN	4015613599700

## Szafka z szufladami 700S3



- Materiał
- Ilość szuflad
- Szuflady w standardowym formacie
- Głębokość pojemnika GN maks.
- Wymiary wewnętrzne
- Nośność na szufladę maks.
- Regulowana wysokość nóżek
- Regulacja wysokości
- Właściwości
- Stan przy dostawie
- wymiary

CNS 18/10  
3  
1/1 GN  
150 mm  
szer. 305 x gł. 525 x wys. 145 mm  
50 kg  
Tak  
850 mm do 900 mm  
Możliwość całkowitego wyciągnięcia  
Zespawane na stałe  
szer. 400 x gł. 700 x wys. 850 mm

	Rant	waga	Nr art.	UVP*	GTIN
Szafka z szufladami 700S3	-	36,8 kg	<b>337307</b>	3 657,- PLN	4015613671222
Szafka z szufladami 700S3A	40 mm	37,2 kg	<b>338307</b>	3 842,- PLN	4015613671239

## Szafka z koszem na śmieci 700M1



CNS 18/10

- Materiał
- Pojemnik wewnętrzny na odpady

CNS 18/10  
 Stal szlachetna  
 Możliwość wyjmowania  
 Z uchwytemi bocznymi  
 28 l  
 250 mm  
 295 mm  
 400 mm  
 Tak  
 850 mm do 900 mm  
 Zespawane na stałe  
 szer. 400 x gł. 700 x wys. 850 mm

- Pojemność
- Szerokość pojemnika wewnętrznego
- Głębokość pojemnika wewnętrznego
- Wysokość pojemnika wewnętrznego
- Regulowana wysokość nóg
- Regulacja wysokości
- Stan przy dostawie
- wymiary

	Rant	waga	Nr art.	UVP*	GTIN
Szafka z koszem na śmieci 700M1	-	28 kg	<b>316347</b>	2 633,- PLN	4015613641591
Szafka z koszem na śmieci 700A1A	40 mm	28,1 kg	<b>317347</b>	2 755,- PLN	4015613699479

## Szafka wys. 600 szer.800 2DS CrNi



STAINLESS STEEL

- Materiał
- Ilość półek
- Wersja półki
- Regulowana wysokość półek
- Regulowana wysokość nóg
- Regulacja wysokości
- Możliwość zmiany kierunku otwierania drzwi
- Właściwości

Stal szlachetna  
 3  
 Na całej powierzchni  
 Tak  
 Tak  
 1990 mm do 2055 mm  
 Nie  
 Nóżki z rury kwadratowej 40 x 40 mm  
 Półki regałowe z rantem 40 mm ze wszystkich stron i wzmocnione poprzeczką  
 Szlif Scotch Brite  
 W stanie całkowicie zmontowanym  
 Wykonanie specjalne  
 Cena katalogowa odpowiada kolejno wyższemu wymiarowi standardowemu

- Stan przy dostawie
- Dostępność na zamówienie

	Rodzaj drzwi	Nośność na półkę, maks.	wymiary	waga	Nr art.	UVP*	GTIN
Szafka wys. 600 szer.800 2DS CrNi	Drzwi skrzydłowe	135 kg	szer. 800 x gł. 600 x wys. 2 000 mm	78 kg	<b>386080</b>	5 876,- PLN	4015613600604
Szafka wys. 700 szer.1000 2DS CrNi	Drzwi skrzydłowe	130 kg	szer. 1 000 x gł. 700 x wys. 2 000 mm	94 kg	<b>387100</b>	6 542,- PLN	4015613600611
Szafka wys. 600 szer.1200 2DP CrNi	Drzwi przesuwne	115 kg	szer. 1 200 x gł. 600 x wys. 2 000 mm	95 kg	<b>398120</b>	6 505,- PLN	4015613600697
Szafka wys. 600 szer.1400 2DS CrNi	Drzwi przesuwne	100 kg	szer. 1 400 x gł. 600 x wys. 2 000 mm	106 kg	<b>398140</b>	6 949,- PLN	4015613600703
Szafka wys. 600 szer.1600 2DP CrNi	Drzwi przesuwne	85 kg	szer. 1 600 x gł. 600 x wys. 2 000 mm	118 kg	<b>398160</b>	7 466,- PLN	4015613600741
Szafka wys. 700 szer.1400 2DS CrNi	Drzwi przesuwne	100 kg	szer. 1 400 x gł. 700 x wys. 2 000 mm	115 kg	<b>399140</b>	7 389,- PLN	4015613600758
Szafka wys. 700 szer.1600 2DP CrNi	Drzwi przesuwne	85 kg	szer. 1 600 x gł. 700 x wys. 2 000 mm	127 kg	<b>399160</b>	8 354,- PLN	4015613600765

## Szafka robocza 700, szer. 1000



- Materiał
- Wersja półki
- Regulowana wysokość półek
- Rodzaj drzwi
- Regulowana wysokość nóżek
- Regulacja wysokości
- Właściwości

- Stan przy dostawie
- Dostępność na zamówienie

Stal szlachetna  
 Na całej powierzchni  
 Tak  
 Drzwi przesuwne  
 Tak  
 850 mm do 900 mm  
 Z rantem 40 mm  
 Nóżki z rury kwadratowej 40 x 40 mm  
 Szlif Scotch Brite  
 W stanie całkowicie zmontowanym  
 Wykonanie specjalne  
 Cena katalogowa odpowiada kolejno  
 wyższemu wymiarowi standardowemu

	Rant	Nośność blatu roboczego, maks.	wymiary	waga	Nr art.	UVP*	GTIN
Szafka robocza 700, szer. 1000	-	315 kg	szer. 1 000 x gł. 700 x wys. 850 mm	59 kg	<b>337107</b>	3 620,- PLN	4015613600413
Szafka robocza 700, szer. 1200	-	288 kg	szer. 1 200 x gł. 700 x wys. 850 mm	68 kg	<b>337127</b>	3 842,- PLN	4015613600420
Szafka robocza 700, szer. 1400	-	210 kg	szer. 1 400 x gł. 700 x wys. 850 mm	77 kg	<b>337147</b>	4 060,- PLN	4015613612447
Szafka robocza 700, szer. 1600	-	240 kg	szer. 1 600 x gł. 700 x wys. 850 mm	86 kg	<b>337167</b>	4 430,- PLN	4015613612454
Szafka robocza 700, szer. 1800	-	223 kg	szer. 1 800 x gł. 700 x wys. 850 mm	95 kg	<b>337187</b>	4 841,- PLN	4015613600444
Szafka robocza 700, szer. 2000	-	210 kg	szer. 2 000 x gł. 700 x wys. 850 mm	103 kg	<b>337207</b>	5 159,- PLN	4015613600451
Szafka robocza szer. 1000, ZR, DP, P	40 mm	315 kg	szer. 1 000 x gł. 700 x wys. 850 mm	59,2 kg	<b>338107</b>	3 768,- PLN	4015613600468
Szafka robocza szer. 1200, ZR, DP, P	40 mm	288 kg	szer. 1 200 x gł. 700 x wys. 850 mm	68,3 kg	<b>338127</b>	4 027,- PLN	4015613595788
Szafka robocza szer. 1400, ZR, DP, P	40 mm	210 kg	szer. 1 400 x gł. 700 x wys. 850 mm	77,4 kg	<b>338147</b>	4 249,- PLN	4015613612461
Szafka robocza szer. 1600, ZR, DP, P	40 mm	240 kg	szer. 1 600 x gł. 700 x wys. 850 mm	86,6 kg	<b>338167</b>	4 678,- PLN	4015613612478
Szafka robocza szer. 1800, ZR, DP, P	40 mm	223 kg	szer. 1 800 x gł. 700 x wys. 850 mm	95,7 kg	<b>338187</b>	5 122,- PLN	4015613600482
Szafka robocza szer. 2000, ZR, DP, P	40 mm	210 kg	szer. 2 000 x gł. 700 x wys. 850 mm	103,8 kg	<b>338207</b>	5 381,- PLN	4015613600499

### Wyposażenie dodatkowe

#### Kółka skrętne 4AW

- Materiał: Stal szlachetna, Guma
- Kółka skrętne: 4 kółka skrętne, 2 z możliwością zablokowania
- Średnica kółek: 125 mm
- Nośność maks., na: 150 kg
- wymiary: szer. 75 x gł. 140 x wys. 160 mm
- waga: 2,6 kg
- GTIN: 4015613600307



**308242**

UVP\* 710,- PLN

#### Spray do polerow. StCrNi Pu 500ml

- Pojemność / puszka: 500 ml
- Jednostka zamówienia: 1 karton (12 puszek)
- wymiary: szer. 70 x gł. 70 x wys. 230 mm
- waga: 0,55 kg
- GTIN: 4015613584454



**173031**

UVP\* 746,- PLN

## Szafka grzewcza 700, szer.1000



► Kółka skrętne 4AW - Nr art 308242  
zob. katalog str 358



- Materiał
- Ilość półek
- Wersja półki
- Regulowana wysokość półek
- Zakres temperatury
- Regulacja temperatury
- Lampka kontrolna
- Włacznik/wyłącznik
- Ilość drzwi
- Rodzaj drzwi

- Regulowana wysokość nóżek
- Regulacja wysokości
- Właściwości

- Stan przy dostawie
- Dostępność na zamówienie

- Moc przyłączeniowa

Stal szlachetna  
1  
Na całej powierzchni  
Nie  
20 °C do 80 °C  
Bezstopniowo  
Tak  
Tak  
2  
Drzwi przesuwne  
Jednostronnie  
Tak  
850 mm do 900 mm  
Z rantem 40 mm  
Nóżki z rury kwadratowej 40 x 40 mm  
Szlif Scotch Brite  
W stanie całkowicie zmontowanym  
Z obustronną obsługą  
Wykonanie specjalne  
Cena katalogowa odpowiada kolejno  
wyższemu wymiarowi standardowemu  
2 kW | 230 V | 50/60 Hz


	Rant	wymiary	waga	Nr art.	UVP*	GTIN
Szafka grzewcza 700, szer.1000	-	szer. 1 000 x gł. 700 x wys. 850 mm	69 kg	<b>347107</b>	5 418,- PLN	4015613600505
Szafka grzewcza 700, szer.1200	-	szer. 1 200 x gł. 700 x wys. 850 mm	77 kg	<b>347127</b>	5 676,- PLN	4015613600512
Szafka grzewcza 700, szer.1400	-	szer. 1 400 x gł. 700 x wys. 850 mm	86 kg	<b>347147</b>	5 861,- PLN	4015613612485
Szafka grzewcza 700, szer.1600	-	szer. 1 600 x gł. 700 x wys. 850 mm	95 kg	<b>347167</b>	6 231,- PLN	4015613600529
Szafka grzewcza 700, szer.1800	-	szer. 1 800 x gł. 700 x wys. 850 mm	104 kg	<b>347187</b>	6 616,- PLN	4015613600536
Szafka grzewcza 700, szer.2000	-	szer. 2 000 x gł. 700 x wys. 850 mm	112 kg	<b>347207</b>	6 986,- PLN	4015613600543
Szafka grzewcza 700, szer.1000 OO	40 mm	szer. 1 000 x gł. 700 x wys. 850 mm	69,2 kg	<b>348107</b>	5 540,- PLN	4015613600550
Szafka grzewcza 700, szer.1200 OO	40 mm	szer. 1 200 x gł. 700 x wys. 850 mm	77,3 kg	<b>348127</b>	5 802,- PLN	4015613600567
Szafka grzewcza 700, szer.1400 OO	40 mm	szer. 1 400 x gł. 700 x wys. 850 mm	86,4 kg	<b>348147</b>	5 987,- PLN	4015613612492
Szafka grzewcza 700, szer.1600 OO	40 mm	szer. 1 600 x gł. 700 x wys. 850 mm	95,5 kg	<b>348167</b>	6 357,- PLN	4015613600574
Szafka grzewcza 700, szer.1800 OO	40 mm	szer. 1 800 x gł. 700 x wys. 850 mm	104,6 kg	<b>348187</b>	6 727,- PLN	4015613600581
Szafka grzewcza 700, szer.2000 OO	40 mm	szer. 2 000 x gł. 700 x wys. 850 mm	112,7 kg	<b>348207</b>	7 096,- PLN	4015613600598

## Szafka grzewcza 700-4T 1000



- Ilość drzwi
- Rodzaj drzwi

4  
Drzwi przesuwne  
obie strony



	Rant	wymiary	waga	Nr art.	UVP*	GTIN
Szafka grzewcza 700-4T 1000	-	szer. 1 000 x gł. 700 x wys. 850 mm	71 kg	<b>346107</b>	5 540,- PLN	4015613736068
Szafka grzewcza 700-4T 1200	-	szer. 1 200 x gł. 700 x wys. 850 mm	84 kg	<b>346127</b>	5 765,- PLN	4015613722009
Szafka grzewcza 700-4T 1400	-	szer. 1 400 x gł. 700 x wys. 850 mm	92 kg	<b>346147</b>	5 909,- PLN	4015613736075
Szafka grzewcza 700-4T 1600	-	szer. 1 600 x gł. 700 x wys. 850 mm	103 kg	<b>346167</b>	6 098,- PLN	4015613736082
Szafka grzewcza 700-4T 1800	-	szer. 1 800 x gł. 700 x wys. 850 mm	113 kg	<b>346187</b>	6 727,- PLN	4015613736099
Szafka grzewcza 700-4T 2000	-	szer. 2 000 x gł. 700 x wys. 850 mm	125 kg	<b>346207</b>	7 389,- PLN	4015613736105



Higiena i prostota w jednym – umywalka W10-KB Plus z praktyczną obsługą kolanem i zintegrowanym dozownikiem mydła zapewni optymalne warunki higieniczne.

- |  |  |
|--|--|
| • Materiał   | Stal niklowo-chromowa                                    |
| • Wersja   | Montaż ścienny   |
| • Średnica umywalki  | 350 mm   |
| • Wysokość komory  | 170 mm   |
| • Pojemność komory   | 13,5 l   |
| • Z obsługą kolanem  | Tak  |
| • Dozowanie wody obsługiwane kolanem                         | ok. 15 sekund  |
| • Armatura do stołów załadowniczych/wyładowczych do zmywarek | Armatura obrotowa 140 mm                                 |
| • Przyłącze wody   | Przyłącze zimnej i/lub ciepłej wody 1/2"                 |
| • Odpływ wody  | 1 1/2"   |
| • Rant   | 345 mm   |
| • z dozownikiem mydła  | Tak  |
| • dozownik mydła   | materiał: tworzywo sztuczne<br>ilość napełnienia: 300 ml |
| • Wysokość bez armatury płuczącej                            | 232 mm   |
| • wymiary  | szer. 400 x gł. 404 x wys. 577 mm                        |
| • waga   | 7,1 kg   |



Umywarka-zlew gastronomic., mieszacz

401618

UVP\* 1 757,- PLN

GTIN 4015613428635



- |  |                                   |
|--|-----------------------------------|
| • Materiał   | Stal szlachetna                   |
| • Wymiary komory   | szer. 370 x gł. 280 x wys. 120 mm |
| • Pojemność komory   | 12,4 l                            |
| • Wymiary zlewu  | szer. 405 x gł. 340 x wys. 170 mm |
| • Pojemność wylewki  | 23,4 l                            |
| • Armatura do stołów załadowniczych/wyładowczych do zmywarek | Bateria mieszająca 1/2"           |
| • W zestawie   | 1 ruszt składany<br>1 syfon       |
| • wymiary  | szer. 510 x gł. 700 x wys. 850 mm |
| • waga   | 18,8 kg                           |

Stół ze zlewem jednokomorowym

306380

UVP\* 2 311,- PLN

GTIN 4015613615868



- |                             |   |
|-----------------------------|---|
| • Materiał                  | Stal szlachetna   |
| • Rant                      | 40 mm   |
| • Ilość komór               | 1   |
| • Wymiary komory            | szer. 340 x gł. 400 x wys. 250 mm   |
| • Pojemność komory          | 34 l  |
| • Odpływ wody               | 1 1/2"  |
| • Regulowana wysokość nóżek | Tak   |
| • Regulacja wysokości       | 850 mm do 900 mm  |
| • Właściwości               | Z rantem 40 mm<br>Nóżki z rury kwadratowej 40 x 40 mm<br>Szlif Scotch Brite |
| • Dostępność na zamówienie  | Model o głębokości zabudowy 600 mm  |
| • wymiary                   | szer. 500 x gł. 700 x wys. 850 mm   |
| • waga                      | 14,4 kg   |



## Zespół zmyw. 700, szer1200, kom. Lw




- Materiał
- Rant
- Ilość komór
- Wymiary komory
- Pojemność komory
- Odpływ wody
- Podstawa
- Regulowana wysokość nóżek
- Regulacja wysokości
- Właściwości

- Dostępność na zamówienie

Stal szlachetna  
40 mm  
1  
szer. 500 x gł. 500 x wys. 250 mm  
62 l  
1 1/2"  
Tak  
Tak  
850 mm do 900 mm  
Z rantem 40 mm  
Nóżki z rury kwadratowej 40 x 40 mm  
Szlif Scotch Brite  
Model o głębokości zabudowy 600 mm

	Powierzchnia ociekacza	wymiary	waga	Nr art.	UVP*	GTIN
Zespół zmyw. 700, szer1200, kom. Lw	Prawo	szer. 1 200 x gł. 700 x wys. 850 mm	33,2 kg	<b>306320</b>	2 992,- PLN	4015613600772
Zespół zmyw. 700 szer1200, kom. Pr	Lewo	szer. 1 200 x gł. 700 x wys. 850 mm	33,2 kg	<b>306620</b>	2 992,- PLN	4015613600789
Zespół zmyw. 700 szer1400, kom. Lw	Prawo	szer. 1 400 x gł. 700 x wys. 850 mm	38 kg	<b>306330</b>	3 288,- PLN	4015613600796
Zespół zmyw. 700 szer1400, kom. Pr	Lewo	szer. 1 400 x gł. 700 x wys. 850 mm	38 kg	<b>306630</b>	3 288,- PLN	4015613600802

## Zespół zmyw. 700 szer1600, 2kom Lw



- Materiał
- Rant
- Ilość komór
- Wymiary komory
- Pojemność komory
- Odpływ wody
- Podstawa
- Regulowana wysokość nóżek
- Regulacja wysokości
- Właściwości

- Dostępność na zamówienie

Stal szlachetna  
40 mm  
2  
szer. 500 x gł. 500 x wys. 250 mm  
62 l  
1 1/2"  
Tak  
Tak  
850 mm do 900 mm  
Z rantem 40 mm  
Nóżki z rury kwadratowej 40 x 40 mm  
Szlif Scotch Brite  
Model o głębokości zabudowy 600 mm

	Powierzchnia ociekacza	wymiary	waga	Nr art.	UVP*	GTIN
Zespół zmyw. 700 szer1600, 2kom Lw	Prawo	szer. 1 600 x gł. 700 x wys. 850 mm	49 kg	<b>306300</b>	4 308,- PLN	4015613600819
Zespół zmyw. 700 szer1600 2kom, Pr	Lewo	szer. 1 600 x gł. 700 x wys. 850 mm	49 kg	<b>306600</b>	4 308,- PLN	4015613600826
Zespół zmyw. 700 szer1800, 2kom Lw	Prawo	szer. 1 800 x gł. 700 x wys. 850 mm	54 kg	<b>306310</b>	4 567,- PLN	4015613600833
Zespół zmyw. 700 szer1800 2kom, Pr	Lewo	szer. 1 800 x gł. 700 x wys. 850 mm	54 kg	<b>306610</b>	4 567,- PLN	4015613600840

## Zespół zmyw. 700 szer1200, kom. Lw



- Materiał Stal szlachetna
- Rant 40 mm
- Ilość komór 1
- Wymiary komory szer. 400 x gł. 500 x wys. 250 mm
- Pojemność komory 50 l
- Odpływ wody 1 1/2"
- Podstawa Tak
- Regulowana wysokość nóżek Tak
- Regulacja wysokości 850 mm do 900 mm
- Właściwości Z rantem 40 mm  
Możliwość zabudowy zmywarek pod powierzchnią ociekacza  
Nóżki z rury kwadratowej 40 x 40 mm  
Szlif Scotch Brite
- Dostępność na zamówienie Model o głębokości zabudowy 600 mm
- wymiary szer. 1 200 x gł. 700 x wys. 850 mm
- waga 26,8 kg

	Powierzchnia ociekacza	Nr art.	UVP*	GTIN
Zespół zmyw. 700 szer1200, kom. Lw	Prawo	306340	3 177,- PLN	4015613600857
Zespół zmyw. 700 szer1200, kom. Pr	Lewo	306640	3 177,- PLN	4015613600864

## Zespół zmyw. 700 szer1600, 2kom Lw



- Materiał Stal szlachetna
- Rant 40 mm
- Ilość komór 2
- Odpływ wody 1 1/2"
- Podstawa Tak
- Regulowana wysokość nóżek Tak
- Regulacja wysokości 850 mm do 900 mm
- Właściwości Z rantem 40 mm  
Możliwość zabudowy zmywarek pod powierzchnią ociekacza  
Nóżki z rury kwadratowej 40 x 40 mm  
Szlif Scotch Brite
- Dostępność na zamówienie Model o głębokości zabudowy 600 mm

	Pojemność komory	Wymiary komory	Powierzchnia ociekacza	wymiary	waga	Nr art.	UVP*	GTIN
Zespół zmyw. 700 szer1600, 2kom Lw	50 l	szer. 400 mm gł. 500 mm wys. 250 mm	Prawo	szer. 1 600 mm gł. 700 mm wys. 850 mm	41 kg	306350	4 086,- PLN	4015613600871
Zespół zmyw. 700 szer1600 2kom, Pr	50 l	szer. 400 mm gł. 500 mm wys. 250 mm	Lewo	szer. 1 600 mm gł. 700 mm wys. 850 mm	41 kg	306650	4 086,- PLN	4015613600888
Zespół zmyw. 700 szer1800, 2kom Lw	62 l	szer. 500 mm gł. 500 mm wys. 250 mm	Prawo	szer. 1 800 mm gł. 700 mm wys. 850 mm	45 kg	306360	4 308,- PLN	4015613600895
Zespół zmyw. 700 szer1800 2kom, Pr	62 l	szer. 500 mm gł. 500 mm wys. 250 mm	Lewo	szer. 1 800 mm gł. 700 mm wys. 850 mm	45 kg	306660	4 308,- PLN	4015613600901

### Wyposażenie dodatkowe

#### Rura stojakowa 44/247

- wymiary: szer. 44 x gł. 44 x wys. 247 mm
- waga: 0,24 kg
- GTIN: 4015613721354

306552

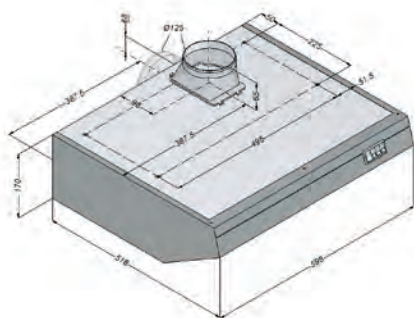
UVP\* 214,- PLN

## Novy – okap, szer.600, StCrNi



- Materiał
- Materiał filtra
- Filtr ochrony płomienia
- Regulacja nadmuchu
- Oświetlenie
- Włącznik/wyłącznik
- W zestawie

CNS 18/10  
Aluminium  
Typ B  
3-stopniowo  
Tak  
Osobne włączenie  
Tak  
Materiał mocujący

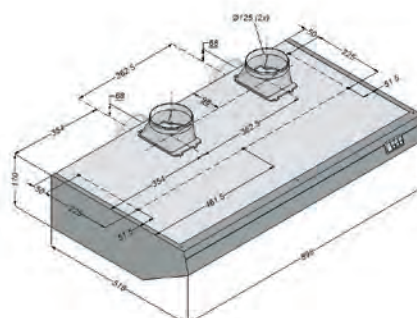


### Novy – okap, szer.600, StCrNi

- Ilość filtrów 1
- Ilość silników nadmuchów i ujęć powietrza 1
- Moc silnika 0 m<sup>3</sup>/h do 350 m<sup>3</sup>/h
- Lampy (ilość + wat) 1 x 15 W
- Moc przyłączeniowa 0,08 kW | 230 V | 50 Hz
- wymiary szer. 600 x gł. 520 x wys. 170 mm
- waga 13 kg
- GTIN 4015613119243

**100060**

UVP\* 2 718,- PLN



### Novy – okap, szer.900, StCrNi

- Ilość filtrów 2
- Ilość silników nadmuchów i ujęć powietrza 2
- Moc silnika 0 m<sup>3</sup>/h do 700 m<sup>3</sup>/h
- Lampy (ilość + wat) 1 x 18 W
- Moc przyłączeniowa 0,16 kW | 230 V | 50 Hz
- wymiary szer. 900 x gł. 520 x wys. 170 mm
- waga 20,2 kg
- GTIN 4015613119298

**100090**

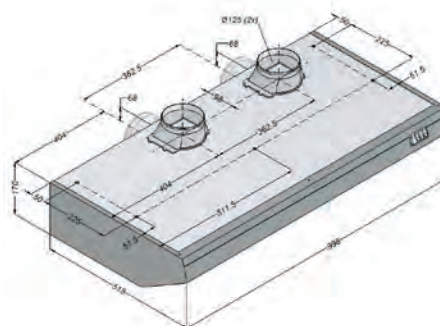
UVP\* 4 900,- PLN

### Novy – okap, szer.1000, StCrNi

- Ilość filtrów 2
- Ilość silników nadmuchów i ujęć powietrza 2
- Moc silnika 0 m<sup>3</sup>/h do 700 m<sup>3</sup>/h
- Lampy (ilość + wat) 1 x 18 W
- Moc przyłączeniowa 0,16 kW | 230 V | 50 Hz
- wymiary szer. 1 000 x gł. 520 x wys. 170 mm
- waga 21,1 kg
- GTIN 4015613119311

**100100**

UVP\* 5 170,- PLN



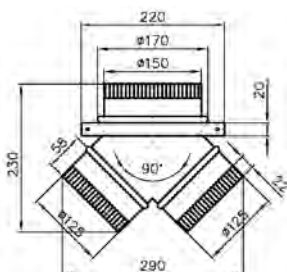
## Wypożyczenie dodatkowe

### Krociec do okapów 900 i 1000 mm

- Materiał: Metal, Ocynkowane
- Właściwości: Połączenie dwóch wylotów (Ø 125 mm) w jednym wylocie (Ø 150 mm)
- wymiary: szer. 300 x gł. 150 x wys. 250 mm
- waga: 1,38 kg
- GTIN: 4015613119342

**100103**

UVP\* 525,- PLN



## Okap ścienny 700, szer.3000



• Materiał



• Materiał filtra



• Filtr ochrony płomienia

• Oświetlenie

• Właściwości

• Ważna wskazówka

• Dostępność na zamówienie

CNS 18/10

CNS 18/10

Typ A

Tak

Oświetlenie wbudowane w sposób niepowodujący oślepienia z osłoną przed tłuszczem

Uchwyt filtra z dodatkowym kanałem zbierającym tłuszcz

Przyspawana rynienka na tłuszcz

Uruchomienie możliwe tylko z dodatkowym regulatorem

Pokrywy sufitowe

Pokrywy ścienne z serii 1100

Pozostałe rozmiary

	Ilość filtrów	Lampy (ilość + wat)	Moc przyłączeniowa	wymiary	waga	Nr art.	UVP*	GTIN
Okap ścienny 700, szer.1000	2	1 x 18 W	0,018 kW	szer. 1 000 x gł. 700 x wys. 450 mm	23 kg	<b>258100</b>	3 472,- PLN	4015613600987
Okap ścienny 700, szer.1200	2	1 x 18 W	0,018 kW	szer. 1 200 x gł. 700 x wys. 450 mm	27 kg	<b>258120</b>	3 643,- PLN	4015613600994
Okap ścienny 700, szer.1400	2	1 x 36 W	0,036 kW	szer. 1 400 x gł. 700 x wys. 450 mm	31 kg	<b>258140</b>	3 842,- PLN	4015613601007
Okap ścienny 700, szer.1600	3	1 x 36 W	0,036 kW	szer. 1 600 x gł. 700 x wys. 450 mm	33 kg	<b>258160</b>	4 101,- PLN	4015613601014
Okap ścienny 700, szer.1800	3	1 x 36 W	0,036 kW	szer. 1 800 x gł. 700 x wys. 450 mm	36 kg	<b>258180</b>	4 397,- PLN	4015613601021
Okap ścienny 700, szer.2000	4	1 x 58 W	0,058 kW	szer. 2 000 x gł. 700 x wys. 450 mm	40 kg	<b>258200</b>	4 730,- PLN	4015613601038
Okap ścienny 900 szer.1000	2	1 x 18 W	0,018 kW	szer. 1 000 x gł. 900 x wys. 450 mm	28 kg	<b>265100</b>	3 691,- PLN	4015613601120
Okap ścienny 900, szer.1200	2	1 x 18 W	0,018 kW	szer. 1 200 x gł. 900 x wys. 450 mm	30 kg	<b>265120</b>	3 842,- PLN	4015613601137
Okap ścienny 900, szer.1400	2	1 x 36 W	0,036 kW	szer. 1 400 x gł. 900 x wys. 450 mm	32 kg	<b>265140</b>	4 060,- PLN	4015613601144
Okap ścienny 900 szer.1600	3	1 x 36 W	0,036 kW	szer. 1 600 x gł. 900 x wys. 450 mm	35 kg	<b>265160</b>	4 308,- PLN	4015613601151
Okap ścienny 900, szer.1800	3	1 x 36 W	0,036 kW	szer. 1 800 x gł. 900 x wys. 450 mm	38 kg	<b>265180</b>	4 567,- PLN	4015613601168
Okap ścienny 900, szer.2000	4	1 x 58 W	0,058 kW	szer. 2 000 x gł. 900 x wys. 450 mm	41 kg	<b>265200</b>	4 974,- PLN	4015613601175
Okap ścienny 900, szer.2200	4	1 x 58 W	0,058 kW	szer. 2 200 x gł. 900 x wys. 450 mm	45 kg	<b>265220</b>	5 284,- PLN	4015613601182

### Wyposażenie dodatkowe

#### Regulator, płynna regulacja

- Materiał: Tworzywo sztuczne
- Wersja: Montaż ścienny
- wymiary: szer. 130 x gł. 90 x wys. 75 mm
- waga: 0,2 kg
- GTIN: 4015613603056



**220110**

UVP\* 562,- PLN

## Okap ścienny 700 z silnikiem szer.1300



• Materiał

CNS 18/10



• Materiał filtra

CNS 18/10

• Filtr ochrony płomienia

Typ A

• Wycięcie na silnik

232 x 208 mm



• Moc silnika

1500 m<sup>3</sup>/h

• Ilość silników nadmuchów i ujęć powietrza 1

• Regulacja nadmuchu

Za pośrednictwem regulatora zewnętrznego Tak

• Oświetlenie

Oświetlenie wbudowane w sposób niepowodujący oślepienia z osłoną przed tłuszczem

• Właściwości

Uchwyt filtra z dodatkowym kanałem zbierającym tłuszcz

Przyspawana rynienka na tłuszcz

Uruchomienie możliwe tylko z dodatkowym regulatorem

Pokrywy sufitowe

Pozostałe rozmiary

Pokrywy ścienne z serii 1100

• Ważna wskazówka

• Dostępność na zamówienie

	Ilość filtrów	Lampy (ilość + wat)	Moc przyłączeniowa	wymiary	waga	Nr art.	UVP*	GTIN
Okap ścienny 700 z silnikiem szer.1300	2	1 x 18 W	0,018 kW	szer. 1 300 x gł. 700 x wys. 450 mm	35 kg	257130	5 395,- PLN	4015613600918
Okap ścienny 700 z silnikiem szer.1400	2	1 x 36 W	0,036 kW	szer. 1 400 x gł. 700 x wys. 450 mm	37 kg	257140	5 540,- PLN	4015613600925
Okap ścienny 700 z silnikiem szer.1500	2	1 x 36 W	0,036 kW	szer. 1 500 x gł. 700 x wys. 450 mm	39 kg	257150	5 654,- PLN	4015613600932
Okap ścienny 700 z silnikiem szer.1600	3	1 x 36 W	0,036 kW	szer. 1 600 x gł. 700 x wys. 450 mm	41 kg	257160	5 765,- PLN	4015613600949
Okap ścienny 700 z silnikiem szer.1700	3	1 x 36 W	0,036 kW	szer. 1 700 x gł. 700 x wys. 450 mm	42 kg	257170	5 909,- PLN	4015613600956
Okap ścienny 700 z silnikiem szer.1800	3	1 x 36 W	0,036 kW	szer. 1 800 x gł. 700 x wys. 450 mm	43 kg	257180	6 024,- PLN	4015613600963
Okap ścienny 700 z silnikiem szer.2000	4	1 x 58 W	0,058 kW	szer. 2 000 x gł. 700 x wys. 450 mm	47 kg	257200	6 379,- PLN	4015613600970
Okap ścienny 900 z silnikiem szer.1300	2	1 x 18 W	0,018 kW	szer. 1 300 x gł. 900 x wys. 450 mm	37 kg	264130	5 654,- PLN	4015613601045
Okap ścienny 900 z silnikiem szer.1400	2	1 x 36 W	0,036 kW	szer. 1 400 x gł. 900 x wys. 450 mm	39 kg	264140	5 839,- PLN	4015613601052
Okap ścienny 900 z silnikiem szer.1500	2	1 x 36 W	0,036 kW	szer. 1 500 x gł. 900 x wys. 450 mm	41 kg	264150	5 950,- PLN	4015613601069
Okap ścienny 900 z silnikiem szer.1600	3	1 x 36 W	0,036 kW	szer. 1 600 x gł. 900 x wys. 450 mm	42 kg	264160	6 024,- PLN	4015613601076
Okap ścienny 900 z silnikiem szer.1700	3	1 x 36 W	0,036 kW	szer. 1 700 x gł. 900 x wys. 450 mm	44 kg	264170	6 135,- PLN	4015613601083
Okap ścienny 900 z silnikiem szer.1800	3	1 x 36 W	0,036 kW	szer. 1 800 x gł. 900 x wys. 450 mm	45 kg	264180	6 209,- PLN	4015613601090
Okap ścienny 900 z silnikiem szer.2000	4	1 x 58 W	0,058 kW	szer. 2 000 x gł. 900 x wys. 450 mm	49 kg	264200	6 764,- PLN	4015613601106
Okap ścienny 900 z silnikiem szer.2200	4	1 x 58 W	0,058 kW	szer. 2 200 x gł. 900 x wys. 450 mm	52 kg	264220	6 971,- PLN	4015613601113

### Wyposażenie dodatkowe

#### Regulator, płynna regulacja

- Materiał: Tworzywo sztuczne
- Wersja: Montaż ścienny
- wymiary: szer. 130 x gł. 90 x wys. 75 mm
- waga: 0,2 kg
- GTIN: 4015613603056



220110

UVP\* 562,- PLN

## Promiennik grzewczy W2000 E

825215

UVP\* 743,- PLN

GTIN 4015613651415



- Materiał
- Wersja
- Możliwość zastosowania
- Źródło ciepła
- Grzałki
- Promień grzewczy
- Wyświetlacz cyfrowy
- Włącznik/wyłącznik
- Przewód



- Stopień ochrony
- W zestawie

- Moc przyłączeniowa
- wymiary
- waga

Aluminium  
Montaż ścienny  
Wewnątrz i na zewnątrz  
Grzałka/grzałki IR  
1 x 2 kW  
2 m  
Tak  
Tak  
Wyjście z tyłu przy promienniku  
Długość 1,7 metra  
IP54  
1 pilot  
1 regulowany uchwyt ścienny do montażu na ścianie: umożliwia obrót do 90° i nachylenie do 90°  
2 kW | 230 V | 50 Hz  
szer. 615 x gł. 60 x wys. 100 mm  
1,6 kg

### Grzałka, podczerwień, 2000 W

- Wersja: Grzałka IR
- Moc grzewcza: 2000 W
- wymiary: szer. 12 x gł. 340 x wys. 12 mm
- waga: 0,06 kg
- GTIN: 4015613665955



825219

UVP\* 109,- PLN

## Promiennik grzewczy W3000 E

825214

UVP\* 1 120,- PLN

GTIN 4015613639086




- Materiał
- Wersja
- Możliwość zastosowania
- Źródło ciepła
- Grzałki
- Ilość stopni grzewczych
- Przewód



- Wyświetlacz cyfrowy
- Włącznik/wyłącznik
- Stopień ochrony
- W zestawie

- Moc przyłączeniowa
- wymiary
- waga

Aluminium  
Montaż ścienny  
Wewnątrz i na zewnątrz  
Grzałka/grzałki IR  
2 x 1,5 kW  
2  
Wyjście z tyłu przy promienniku  
Długość 1,8 metra  
Tak  
Tak  
IP54  
1 pilot  
1 regulowany uchwyt ścienny do łatwego montażu na ścianie: umożliwia nachylenie do 90°  
3 kW | 220-240 V | 50 Hz  
szer. 1 050 x gł. 200 x wys. 100 mm  
2,2 kg



### Grzałka, podczerwień 1500 W

- Wersja: Grzałka IR, prawa
- Moc grzewcza: 1500 W
- wymiary: szer. 12 x gł. 340 x wys. 12 mm
- waga: 0,08 kg
- GTIN: 4015613660219

825217

UVP\* 94,- PLN

### Grzałka, podczerwień 1500 W, lewa

- Wersja: Grzałka IR, lewa
- Moc grzewcza: 1500 W
- wymiary: szer. 12 x gł. 340 x wys. 12 mm
- waga: 0,06 kg
- GTIN: 4015613660226

825218

UVP\* 94,- PLN

### Uchwyt promiennika grzewczego W3000

- Materiał: Stal, Lakierowane
- Wersja: do zamocowania na rurze kwadratowej, rozmiar: od 20 x 20 mm do 40 x 40 mm, do zamocowania na rurze okrągłej, rozmiar: Ø 20 mm do 40 mm
- Ważna wskazówka: tylko do montażu w poziomie
- wymiary: szer. 180 x gł. 85 x wys. 70 mm
- waga: 0,55 kg
- GTIN: 4015613693101



825222

UVP\* 78,- PLN

## Promiennik grzewczy ST1800 E

825212

UVP\* 1 387,- PLN

GTIN 4015613615073



• Materiał



- Możliwość zastosowania
- Źródło ciepła
- Grzałki
- Ilość stopni grzewczych
- Przewód

- Włącznik/wyłącznik
- Stopień ochrony
- W zestawie
- Moc przyłączeniowa
- wymiary
- waga


Aluminium  
Stal szlachetna  
Wewnątrz i na zewnątrz  
Grzałki IR (grzałki Ruby Red)  
2 x 0,9 kW  
2 stopnie (3 możliwości ustawienia)  
Wyjście z tyłu przy promienniku  
Długość 1,8 metra  
Tak  
IP55  
1 pilot  
1,8 kW | 220-240 V | 50 Hz  
szer. 495 x gł. 240 x wys. 1 610 mm  
16,1 kg

### Grzałka, podczerwień, 900 W

- Wersja: Grzałka IR (grzałka Ruby Red)
- Moc grzewcza: 900 W
- wymiary: szer. 12 x gł. 850 x wys. 12 mm
- waga: 0,11 kg
- GTIN: 4015613660202

825216

UVP\* 226,- PLN




## Promiennik grzewczy ST2000 E

825207

UVP\* 311,- PLN

GTIN 4015613500249




• Źródło ciepła



- Grzałki
- Ilość stopni grzewczych
- Przewód

- Regulowana wysokość nóżek
- Regulacja wysokości
- Moc przyłączeniowa
- Wersja
- wymiary
- waga

Promiennik grzewczy kwarcowy  
1 x 2 kW  
3  
Wyjście na górze przy promienniku  
Długość ok. 7 metrów  
Tak  
1800 mm do 2100 mm  
2 kW | 230 V | 50 Hz  
Urządzenie stojące  
szer. 550 x gł. 500 x wys. 2 100 mm  
8,8 kg





Ogrzewacz tarasowy z kątem promieniowania ciepła do 360°. 3 uchylnie promienniki grzewcze wydajnie ogrzewają otoczenie za pomocą promienników podczerwieni.



- Materiał Aluminium  
Stal  
Lakierowane
- Możliwość zastosowania na zewnątrz pomieszczeń
- Źródło ciepła Grzałka/grzałki IR
- Grzałki 3 x 1 kW
- Promień grzewczy 12 m
- Ilość stopni grzewczych 1
- Przewód wyjście w cokole  
długość 1,85 m
- Lampka kontrolna gotowość do pracy  
grzanie
- Włącznik/wyłącznik Tak
- Stopień ochrony IP55
- W zestawie 1 pilot
- Moc przyłączeniowa 3 kW | 220-240 V | 50 Hz
- wymiary szer. 600 x gł. 600 x wys. 2 120 mm
- waga 19,7 kg

#### Grzałka na podczerwień 1000W

- Wersja: Grzałka IR
- Moc grzewcza: 1000 W
- wymiary: szer. 12 x gł. 12 x wys. 345 mm
- waga: 0,05 kg
- GTIN: 4015613717142



825226

UVP\* 85,- PLN

#### Promiennik grzewczy ST13500 G

825131

UVP\* 954,- PLN

GTIN 4015613457970



- Materiał Stal szlachetna
- Źródło ciepła Płomień gazowy
- Rodzaj gazu Gaz płynny
- Rodzaj zapłonu Zapłon Piezo
- Zabezpieczenie zapłonu Tak
- Średnica reflektora aluminiowego 780 mm
- Właściwości Na kółkach
- Nie wchodzi w zakres dostawy Zestaw przyłączeniowy
- Moc przyłączeniowa 13,5 kW
- wymiary szer. 780 x gł. 780 x wys. 2 220 mm
- waga 18 kg

#### Zestaw przyłączy, przemysłowy

- Skład zestawu: 1 regulator niskiego ciśnienia, 1 wąż, 1 zabezpieczenie przed pęknięciem węża
- Możliwość zastosowania: na zewnątrz pomieszczeń
- Ważna wskazówka: Tylko do użytku na zewnątrz
- wymiary: szer. 64 x gł. 180 x wys. 35 mm
- waga: 1,5 kg
- GTIN: 4015613419015



825152

UVP\* 274,- PLN



## Popielniczka ścienna, czarna

860000

UVP\* 70,- PLN

GTIN 4015613470542



- Materiał  
Blacha stalowa  
Lakierowane
- Pojemność  
1 l
- Wersja  
Montaż ścienny
- Możliwość zamknięcia  
Tak
- Właściwości  
Łatwe opróżnianie poprzez przednią kłapę
- wymiary  
szer. 160 x gł. 90 x wys. 200 mm
- waga  
1,1 kg

## Popielniczka ścienna, czarna

860001

UVP\* 263,- PLN

GTIN 4015613470559



- Materiał  
Stal szlachetna
- Pojemność  
6,5 l
- Wersja  
Montaż ścienny
- Możliwość zamknięcia  
Nie
- Właściwości  
Łatwe opróżnianie poprzez przednią kłapę
- wymiary  
szer. 280 x gł. 140 x wys. 373 mm
- waga  
2,8 kg

## Popielnica stojąca KOMBI11L

860008

UVP\* 207,- PLN

GTIN 4015613671215



Po prostu czysto: popielniczkę oraz wewnętrzny pojemnik na śmieci można całkowicie wyjąć w celu opróżnienia lub umycia. Dzięki kompaktowej budowie ten duet znajdzie miejsce w każdym narożniku.

- Materiał  
Stal szlachetna
- Popielniczka  
Stal szlachetna  
Pojemność: 0,5 litra  
Pojemnik z pokrywką, możliwość zdjęcia  
Otwór: Ø 45 mm  
Wymiary: Ø 180 mm, wysokość: 150 mm
- Z koszem na śmieci  
Tak
- Pojemnik wewnętrzny na odpady  
Stal ocynkowana  
Pojemność: 11 litry  
Możliwość wyjmowania  
Z uchwytem składanym  
Otwór: szer. 155 x wys. 100 mm  
Wymiary: Ø 190 mm, wysokość: 400 mm  
szer. 210 x gł. 210 x wys. 574 mm
- wymiary  
2,3 kg



## Popielnica stojąca KOMBI52L

860007

UVP\* 440,- PLN

GTIN 4015613637068



- Materiał  
Blacha cynkowa  
Lakierowane
- Popielniczka  
Popielnica z piaskiem  
Ø 175 mm  
Wkładka sitowa z uchwytami, Ø 170 mm
- Z koszem na śmieci  
Tak
- Pojemnik wewnętrzny na odpady  
Możliwość wyjmowania  
Z uchwytami składanymi  
Otwór do wrzucania śmieci: 325 x 140 mm
- wymiary  
Blacha cynkowa  
szer. 380 x gł. 380 x wys. 945 mm
- waga  
10,5 kg

## Popielniczka stojąca, srebrna

860002

UVP\* 588,- PLN

GTIN 4015613470566



- Materiał
- Pojemność
- Możliwość zamknięcia
- Właściwości
- wymiary
- waga

Stal szlachetna  
5,5 l  
Tak  
Łatwe opróżnianie poprzez przednią klapę  
szer. 240 x gł. 240 x wys. 870 mm  
8,5 kg

## Stolik barowy, składany

601177

UVP\* 381,- PLN

GTIN 4015613505268



- Materiał
- Materiał nóżek
- Średnica blatu stołowego
- Wysokość blatu stołowego
- Właściwości
- wymiary
- waga

Polietylen  
Chromowane  
700 mm  
675 mm  
1.170 mm  
Odporność na plamy  
System wtykowy  
szer. 700 x gł. 700 x wys. 1 170 mm  
9 kg

### Pokrowiec na stół koktajlowy 700

- Skład zestawu: Nakładki ochronne na blat stolika, Pokrowiec na stół koktajlowy
- Materiał: Mikropoliester 90 %, Elastan 10 %
- Przystosowane do: Stoliki koktajlowe z pięcioma nogami, Średnica nogi maks. 700 mm, Wysokość stołu maks. 1.170 mm, Średnica blatu stołowego maks. 700 mm
- Nadaje się do mycia: Do 40 °C
- wymiary: szer. 700 x gł. 700 x wys. 1 170 mm
- waga: 0,41 kg
- GTIN: 4015613673448



601168

UVP\* 137,- PLN

### Nakładka na blat do pokrowca 700

- Materiał: Mikropoliester 90 %, Elastan 10 %
- Przystosowane do: Średnica blatu stołowego maks. 700 mm
- Nadaje się do mycia: Do 40 °C
- wymiary: szer. 700 x gł. 700 x wys. 50 mm
- waga: 0,08 kg
- GTIN: 4015613673455



601169

UVP\* 52,- PLN

## Stół wielofunkcyjny Multi 1830-W

601179

UVP\* 318,- PLN

GTIN 4015613649535



Stabilny stół składany z wytrzymałą powierzchnią z tworzywa sztucznego jest błyskawicznie gotowy do użycia, a dzięki lekkiej i kompaktowej konstrukcji ma uniwersalne zastosowanie.

- Materiał tworzywo sztuczne HDPE
- Materiał nóżek Stal, lakierowana  
Powlekane proszkowo  
Guma
- Nośność maks. 150 kg
- Uchwyt do noszenia Tak
- Właściwości  
Możliwość złożenia  
System blokady bezpieczeństwa  
Ochrona UV
- wymiary szer. 1 830 x gł. 760 x wys. 740 mm
- waga 14,7 kg



### Pokrowiec bankietowy 1830-W

- Materiał: Poliester 90 %, Elastan 10 %
- Przystosowane do: Stoły bankietowe, z 4 nogami, Średnica nogi stołu, maks.: 25 mm, Wysokość stołu maks.: 730 mm, Wymiary blatu stołu, maks. 1830 x 760 mm
- Nadaje się do mycia: Do 40 °C
- wymiary: szer. 1 830 x gł. 760 x wys. 730 mm
- waga: 0,08 kg
- GTIN: 4015613697734



601196

UVP\* 203,- PLN

## Ławka wielofunkcyjna Multi 1820-W

601180

UVP\* 181,- PLN

GTIN 4015613649559



Stabilna ławka składana z wytrzymałą powierzchnią z tworzywa sztucznego jest błyskawicznie gotowa do użycia, a dzięki lekkiej i kompaktowej konstrukcji ma uniwersalne zastosowanie.

- Materiał tworzywo sztuczne HDPE
- Materiał nóżek Stal, lakierowana  
Powlekane proszkowo  
Guma
- Nośność maks. 300 kg
- Uchwyt do noszenia Tak
- Właściwości  
Możliwość złożenia  
System blokady bezpieczeństwa  
Ochrona UV
- wymiary szer. 1 820 x gł. 280 x wys. 435 mm
- waga 7,6 kg



### Wyposażenie dodatkowe

#### Zestaw pokrowców Multi 1830-W

- Skład zestawu: 1 pokrowiec na stół, 2 pokrowce na ławkę
- Materiał: Poliester 90 %, Elastan 10 %
- Przystosowane do: Stoły i ławki, z 4 nogami, Średnica nogi stołu, maks.: 25 mm, Wysokość stołu maks.: 730 mm, Wymiary blatu stołu, maks. 1830 x 760 mm, Wymiary nogi ławki, maks.: 260 x 50 mm, Wysokość ławki, maks.: 440 mm, Wymiary powierzchni siedzenia, maks.: 1840 x 295 mm
- Nadaje się do mycia: Do 40 °C
- wymiary: szer. 1 850 x gł. 290 x wys. 440 mm
- waga: 1,4 kg
- GTIN: 4015613697741



601197

UVP\* 314,- PLN

## Tablica ścienna 470x790

181142

UVP\* 107,- PLN

GTIN 4015613713335



- Materiał
- Możliwość zastosowania
- Wymiary powierzchni do zapisania
- Możliwość zapisania z obu stron
- Właściwości

- Stan przy dostawie
- wymiary
- waga

Drewno naturalne  
Wewnątrz  
Szer. 400 x wys. 720 mm  
Nie  
Możliwość obustronnego zapisywania kredą/  
markerami kredowymi (nie wchodzi w zakres  
dostawy)  
Rama drewniana pokryta farbą w kolorze  
teaku  
Powierzchnia tablicy powlekana czarną  
żywicą syntetyczną  
Możliwość zamocowania w pionie lub  
poziomie  
Uchwyt ścienny (wchodzi w zakres dostawy)  
Zestaw montażowy (łatwy montaż)  
szer. 470 x gł. 20 x wys. 795 mm  
1,6 kg

## Tablica na menu "Bartscher Bistro"

181137

UVP\* 433,- PLN

GTIN 4015613610559



- Materiał
- Możliwość zastosowania
- Wymiary powierzchni do zapisania
- Możliwość zapisania z obu stron
- Właściwości

- Stan przy dostawie
- wymiary
- waga

Drewno naturalne  
Wewnątrz i na zewnątrz pod osłoną  
Szer. 530 x wys. 795 mm  
Tak  
Możliwość obustronnego zapisywania kredą/  
markerami kredowymi (nie wchodzi w zakres  
dostawy)  
Powierzchnia do zapisywania: płyta HDF,  
powlekana lakierem UV  
Drewno pozyskane ze zrównoważonej  
gospodarki leśnej  
W stanie całkowicie zmontowanym  
szer. 660 x gł. 565 x wys. 1 210 mm  
7,4 kg

## Stojak do plakatów A1, AL

181136

UVP\* 357,- PLN

GTIN 4015613499413



- Materiał
- Materiał nóżek
- Możliwość zastosowania
- Wielkość plakatu maks.
- Możliwość obustronnego uzupełniania
- Właściwości

- wymiary
- waga

Aluminium  
Tworzywo sztuczne  
Wewnątrz i na zewnątrz  
DIN A1  
Tak  
Powierzchnia ekspozycyjna zabezpieczona  
antyrefleksyjną folią ochronną  
Rama zatrzaskowa umożliwiającą szybki i  
łatwy montaż/demontaż  
szer. 630 x gł. 700 x wys. 1 145 mm  
7,4 kg

## TRANSPORT | PRZECHOWYWANIE

**Inteligentna logistyka pozwala oszczędzić czas:**  
stabilne wózki – w zależności od modelu – oferują pewne zabezpieczenie dla tac, pojemników GN lub blach zgodnych z normą piekarniczą.  
Cechuje je uniwersalność w zastosowaniu oraz wygodna i bezpieczna praca dzięki buforowanym kółkom gumowym.

## Pojemnik termoiz. d transp.20L CrNi

100080

UVP\* 858,- PLN

GTIN 4015613544281



- Materiał
- Pojemność
- Przystosowane do
- Spadek temperatury / godzina ok.
- Podwójne ściany
- Kranik spustowy
- Możliwość ustawiania piętrowo
- Uchwyt do noszenia
- Uchwyt do przechylania, boczny
- Właściwości

- wymiary
- waga

CNS 18/10  
Szczotkowane  
20 l  
Potrawy na zimno lub na ciepło  
6 °C  
Tak  
Nie  
Tak  
Tak  
Tak  
Zawór odpowietrzający  
Pokrywa całkowicie zdejmowana  
Pokrywa z 4 zaciskami i uszczelką silikonową  
szer. 343 x gł. 343 x wys. 345 mm  
6,6 kg

## Pojemnik termoiz. do transportu 20L Plus

100085

UVP\* 1 054,- PLN

GTIN 4015613615011



- Materiał
- Pojemność
- Przystosowane do
- Spadek temperatury / godzina ok.
- Podwójne ściany
- Kranik spustowy
- Możliwość ustawiania piętrowo
- Uchwyt do noszenia
- Uchwyt do przechylania, boczny
- Właściwości

- wymiary
- waga

CNS 18/10  
Szczotkowane  
20 l  
Potrawy na zimno lub na ciepło  
6 °C  
Tak  
Tak  
Tak  
Tak  
Tak  
Zawór odpowietrzający  
Pokrywa całkowicie zdejmowana  
Pokrywa z 4 zaciskami i uszczelką silikonową  
szer. 343 x gł. 395 x wys. 345 mm  
7,1 kg

## Pojemnik termoiz. do transportu 12110

300104

UVP\* 1 239,- PLN

GTIN 4015613666549



Niepodgrzewany pojemnik otwierany z przodu, przeznaczony do transportu zimnych ciepłych potraw. Idealny do użytku w kuchniach zbiorowego żywienia, w cateringu i restauracjach.

- Materiał
- Pojemność
- Przystosowane do
- Temperatura użytkowania
- Ilość par przewodnic
- Rodzaj przewodnic
- Dostosowane do GN
- Norma gastronomiczna
- Podwójne ściany
- Drzwi dwuścienne
- Zawias drzwi
- Możliwość ustawiania piętrowo
- wymiary
- waga

Tworzywo sztuczne LLDPE  
87 l  
Potrawy na zimno lub na ciepło  
-20 °C do 120 °C  
12  
Wzdłuż  
Tak  
1/1 GN  
Tak  
Tak  
Lewo  
Tak  
szer. 450 x gł. 645 x wys. 620 mm  
15,3 kg

### Wózek do transportu TB12110

- Materiał: Tworzywo sztuczne
- Wymiary powierzchni odstawczej: szer. 490 x gł. 665 mm
- Wysokość ramy: 25 mm
- Nośność całkowita, maks.: 200 kg
- Stan przy dostawie: W stanie całkowicie zmontowanym
- wymiary: szer. 550 x gł. 725 x wys. 190 mm
- waga: 6,4 kg
- GTIN: 4015613666556



300105

UVP\* 514,- PLN

## Wózek do serwowania TS200

A300062

UVP\* 440,- PLN

GTIN 4015613433509



- Materiał
- Ilość półek
- Wymiary półki
- Odstęp pomiędzy półkami
- Nośność całkowita, maks.
- Z uchwytem/uchwytemi
- Kółka skrętne



- Średnica kółek
- Odbojnik kółek
- Stan przy dostawie
- wymiary
- waga

Stal niklowo-chromowa  
2  
szer. 830 x gł. 510 mm  
570 mm  
100 kg  
Tak  
4 kółka skrętne, 2 z możliwością zablokowania  
100 mm  
4 sztuki, tworzywo sztuczne  
Zestaw montażowy (łatwy montaż)  
szer. 920 x gł. 600 x wys. 945 mm  
10 kg

## Wózek do serwowania TS301

A300073

UVP\* 514,- PLN

GTIN 4015613671611



Wózek transportowy z 3 poziomami do szybkiego, efektywnego i bezproblemowego transportu.



- Materiał
- Ilość półek
- Wymiary półki
- Odstęp pomiędzy półkami
- Nośność całkowita, maks.
- Nośność na półkę, maks.
- Z uchwytem/uchwytemi
- Kółka skrętne

- Średnica kółek
- Odbojnik kółek
- Stan przy dostawie
- Właściwości
- wymiary
- waga

Stal niklowo-chromowa  
3  
szer. 827 x gł. 510 mm  
265 mm  
90 kg  
30 kg  
Tak  
4 kółka skrętne, 2 z możliwością zablokowania  
100 mm  
4 sztuki, tworzywo sztuczne  
Zestaw montażowy (łatwy montaż)  
Rama z rury okrągłej, Ø 25,8 mm  
szer. 920 x gł. 600 x wys. 945 mm  
13,4 kg

## Wózek do serwowania TS200-M1

A300056

UVP\* 625,- PLN

GTIN 4015613455730



- Materiał
- Ilość półek
- Wymiary półki
- Odstęp pomiędzy półkami górnymi
- Odstęp pomiędzy półkami dolnymi
- Wymiary półki na brudne naczynia
- Nośność całkowita, maks.
- Z uchwytem/uchwytemi
- Kółka skrętne



- Średnica kółek
- Odbojnik kółek
- Stan przy dostawie
- wymiary
- waga

Stal niklowo-chromowa  
2  
szer. 830 x gł. 510 mm  
270 mm  
265 mm  
szer. 760 x gł. 440 x wys. 100 mm  
100 kg  
Tak  
4 kółka skrętne, 2 z możliwością zablokowania  
100 mm  
4 sztuki, tworzywo sztuczne  
Zestaw montażowy (łatwy montaż)  
szer. 920 x gł. 600 x wys. 945 mm  
14,1 kg

## Wózek do serwowania TS501

300065

UVP\* 810,- PLN

GTIN 4015613534633



- Materiał
- Ilość półek
- Wymiary półki
- Odstęp pomiędzy półkami
- Nośność całkowita, maks.
- Nośność na półkę, maks.
- Z uchwytem/uchwytyami
- Kółka skrętne

- Średnica kółek
- Odbojnik kółek
- Stan przy dostawie
- wymiary
- waga

Stal nikielowo-chromowa  
5  
szer. 827 x gł. 510 mm  
265 mm  
100 kg  
30 kg  
Tak  
4 kółka skrętne, 2 z możliwością zablokowania  
100 mm  
4 sztuki, tworzywo sztuczne  
Zestaw montażowy (łatwy montaż)  
szer. 920 x gł. 600 x wys. 1 540 mm  
18 kg

## Wózek do serwowania TS "Adjutant"

A300049

UVP\* 392,- PLN

GTIN 4015613433578



- Materiał
- Ilość półek
- Wymiary półki
- Odstęp pomiędzy półkami
- Nośność całkowita, maks.
- Z uchwytem/uchwytyami
- Kółka skrętne
- Stan przy dostawie
- wymiary
- waga

Aluminium  
Tworzywo sztuczne  
3  
szer. 620 x gł. 405 mm  
300 mm  
120 kg  
Tak  
4 kółka skrętne  
Zestaw montażowy (łatwy montaż)  
szer. 830 x gł. 415 x wys. 940 mm  
9,1 kg

### Zestaw pojem. do sprząt. "Adjutant"

- Materiał: Tworzywo sztuczne
- Pojemnik na odpady: Pojemność: ok. 30 litrów, Wymiary: szer. 335 x głę. 237 x wys. 560 mm
- Kubek na sztućce: Pojemność: ok. 9 litrów, Wymiary: szer. 333 x głę. 230 x wys. 178 mm
- wymiary: szer. 335 x gł. 237 x wys. 560 mm
- waga: 2,7 kg
- GTIN: 4015613454986



A300047

UVP\* 137,- PLN

## Wózek na skrzynki AK300

300064

UVP\* 514,- PLN

GTIN 4015613673516



- Materiał
- Przystosowane do
- Ilość par prowadnic
- Format prowadnic
- Odstęp pomiędzy parami prowadnic
- Nośność całkowita, maks.
- Nośność na parę prowadnic maks.
- Z uchwytem/uchwytyami
- Kółka skrętne

- Średnica kółek
- Odbojnik kółek
- Właściwości
- Stan przy dostawie
- wymiary
- waga

Stal nikielowo-chromowa  
Euroskrzynki E1, E2, E3 (masarnia / piekarnia)  
3  
600 x 400 mm  
Góra 118 mm (E1)  
Środek 380 mm (E1, E2, E3)  
Dół 250 mm (E1, E2)  
100 kg  
40 kg  
Tak  
4 kółka skrętne, 2 z możliwością zablokowania  
100 mm  
4 sztuki, tworzywo sztuczne  
Rama z rury kwadratowej 25,8 x 25,8 mm  
Zestaw montażowy (łatwy montaż)  
szer. 720 x gł. 500 x wys. 965 mm  
9,4 kg



## Wózek na tace TT1600

**300083**

UVP\* 1 941,- PLN

GTIN 4015613587615



Wózek transportowy o wszechstronnym zastosowaniu, wyposażony w 16 par prowadnic – nadaje się do transportu wyposażonych pojemników 1/1 GN lub sprzątaną tac w standardowym formacie stołówkowym.



• Materiał

Stal niklowo-chromowa



• Przystosowane do

Pojemniki GN 1/1 GN

Standardowe tace stołówkowe (443 x 343 mm)

• Ilość par prowadnic

16

• Format prowadnic

500 x 360 mm

• Odstęp pomiędzy parami prowadnic

145 mm

• Możliwość obustronnego uzupełniania

Tak

• Nośność całkowita, maks.

48 kg

• Błat roboczy

Tak, z relingiem

• Wymiary powierzchni odstawczej

szer. 775 x gł. 530 mm

• Wysokość relingu

150 mm

• Z uchwytem/uchwyty

Tak

• Kółka skrętne

4 kółka skrętne, 2 z możliwością zablokowania

• Średnica kółek

125 mm

• Odbojnik kółek

4 sztuki, tworzywo sztuczne

• Stan przy dostawie

Zestaw montażowy (łatwy montaż)

• wymiary

szer. 925 x gł. 620 x wys. 1 700 mm

• waga

38 kg

## Wózek na tace AT1000-GN

**300149**

UVP\* 3 657,- PLN

GTIN 4015613709185



Solidny wózek do sprzątaną wyróżnia się dużą nośnością i wyjątkowo dużymi prowadnicami w formacie GN 1/1.



• Materiał

Aluminium

Stal szlachetna

Tworzywo sztuczne

• Przystosowane do

Tace typu Fast Food

Tace do serwowania

• Ilość par prowadnic

10

• Odstęp pomiędzy parami prowadnic

115 mm

• Format prowadnic

1/1 GN

530 x 325 mm

• Możliwość obustronnego uzupełniania

Tak

• Nośność całkowita, maks.

60 kg

• Nośność na parę prowadnic maks.

10 kg

• Kółka skrętne

4 kółka skrętne, 2 z możliwością zablokowania

• Średnica kółek

120 mm

• Odbojnik kółek

4 sztuki, tworzywo sztuczne

• Stan przy dostawie

Zestaw montażowy (łatwy montaż)

• wymiary

szer. 460 x gł. 690 x wys. 1 675 mm

• waga

21,6 kg

## Wyposażenie dodatkowe

### Taca GN110-S

- Materiał: tworzywo sztuczne (polipropylen) | Kolor: Czarny
- wersja powierzchni tacy: strukturalna
- format normatywny: 1/1 GN
- Wymiary powierzchni roboczej: szer. 495 x gł. 290 mm
- Możliwość ustawiania piętrowo: Tak
- przystosowana do zmywania w zmywarce do naczyń: Tak
- wymiary: szer. 530 x gł. 325 x wys. 20 mm
- waga: 0,58 kg
- GTIN: 4015613695303


**701053**

UVP\* 39,- PLN

### Taca KN45350-HG

- Materiał: tworzywo sztuczne (polipropylen) | Kolor: Jasnoszary
- wersja powierzchni tacy: strukturalna
- format normatywny: norma stołówkowa
- Wymiary powierzchni roboczej: szer. 415 x gł. 315 mm
- Możliwość ustawiania piętrowo: Tak
- przystosowana do zmywania w zmywarce do naczyń: Tak
- wymiary: szer. 450 x gł. 355 x wys. 20 mm
- waga: 0,39 kg
- GTIN: 4015613695310


**701054**

UVP\* 35,- PLN

## Wózki do sprzątania



### Szybko uprzątnięte i przetransportowane

Przy użyciu praktycznych wózków do sprzątania wykonanych z wysokiej jakości stali nierdzewnej można przewozić różne pojemniki szybko i w prosty sposób.

W zależności od modelu stabilne wózki oferują bezpieczne wyposażenie dla tac, pojemników GN lub blach piekarniczych. Mają różnorodne zastosowanie i pozwalają się przemieszczać wygodnie dzięki kółkom wykonanym z gumy.

### Wózek gastronomiczny AGN700-1/1

300098

UVP\* 577,- PLN

GTIN 4015613686431



Wózek do sprzątania z 7 parami prowadnic i dodatkową półką do wykorzystania. Przesuwanie pojemników skutecznie uniemożliwia obustronna blokada.



• Materiał Stal szlachetna



• Ilość par prowadnic 7

• Przystosowane do 1/1 GN

1/2 GN

1/3 GN

2/3 GN

• Głębokość pojemnika GN maks. 65 mm

• Odstęp pomiędzy parami prowadnic 80 mm

• Możliwość obustronnego uzupełniania Tak

• Nośność całkowita, maks. 60 kg

• Nośność na parę prowadnic maks. 8 kg

• Błat roboczy Tak

• Wymiary powierzchni odstawczej szer. 390 x gł. 555 mm

• Nośność blatu roboczego maks. 5 kg

• Kółka skrętne 4 kółka skrętne, 2 z możliwością zablokowania

• Średnica kółek 100 mm

• Odbojnik kółek 4 sztuki, tworzywo sztuczne

• Właściwości Po jednym zabezpieczeniu pojemnika z przodu i z tyłu

Rama z rury kwadratowej 25 x 25 mm

• Nie wchodzi w zakres dostawy Pojemniki GN

blachy

ruszty

• Stan przy dostawie Zestaw montażowy (łatwy montaż)

• wymiary szer. 450 x gł. 620 x wys. 1 010 mm

• waga 13 kg



▶ Po jednej blokadzie pojemników z przodu i z tyłu wózka



▶ Idealne uzupełnienie:  
▶ Taca GN110-S

## Wózek gastronomiczny AGN1800-1/1

**300181**

UVP\* 858,- PLN

GTIN 4015613671628



- Materiał: Stal szlachetna
- Ilość par prowadnic: 18
- Przystosowane do: 1/1 GN, 1/2 GN, 1/3 GN
- Głębokość pojemnika GN maks.: 65 mm
- Odstęp pomiędzy parami prowadnic: 80 mm
- Możliwość obustronnego uzupełniania: Tak
- Nośność całkowita, maks.: 80 kg
- Nośność na parę prowadnic maks.: 10 kg
- Kółka skrętne: 4 kółka skrętne, 2 z możliwością zablokowania
- Średnica kółek: 100 mm
- Odbojnik kółek: 4 sztuki, tworzywo sztuczne
- Właściwości: Po jednym zabezpieczeniu pojemnika z przodu i z tyłu
- Rama z rury kwadratowej 25,8 x 25,8 mm
- Pojemniki GN: Zestaw montażowy (łatwy montaż)
- Nie wchodzi w zakres dostawy: szer. 450 x gł. 613 x wys. 1 895 mm
- Stan przy dostawie: 20,2 kg
- wymiary
- waga



- ▶ Do pojemników GN, blach GN i tac
- ▶ 18 x 1/1 GN, głębokość 65 mm



- ▶ Po jednej blokadzie pojemników z przodu i z tyłu wózka



- ▶ Idealne uzupełnienie: Taca GN110-S

## Wózek gastronomiczny AGN700-2/1

**300093**

UVP\* 732,- PLN

GTIN 4015613659244



- Materiał: Stal szlachetna
- Ilość par prowadnic: 7
- Przystosowane do: 2/1 GN, 1/1 GN
- Głębokość pojemnika GN maks.: 65 mm
- Odstęp pomiędzy parami prowadnic: 80 mm
- Możliwość obustronnego uzupełniania: Tak
- Nośność całkowita, maks.: 90 kg
- Nośność na parę prowadnic maks.: 12 kg
- Błat roboczy: Tak
- Wymiary powierzchni odstawczej: szer. 590 x gł. 670 mm
- Nośność blatu roboczego maks.: 18 kg
- Kółka skrętne: 4 kółka skrętne, 2 z możliwością zablokowania
- Średnica kółek: 100 mm
- Odbojnik kółek: 4 sztuki, tworzywo sztuczne
- Właściwości: Po jednym zabezpieczeniu pojemnika z przodu i z tyłu
- Rama z rury kwadratowej 25,8 x 25,8 mm
- Pojemniki GN: Zestaw montażowy (łatwy montaż)
- Nie wchodzi w zakres dostawy: szer. 655 x gł. 740 x wys. 1 010 mm
- Stan przy dostawie: 15,8 kg
- wymiary
- waga



- ▶ Do pojemników GN, blach GN i tac
- ▶ 7 x 2/1 GN, głębokość 65 mm



- ▶ Po jednej blokadzie pojemników z przodu i z tyłu wózka



- ▶ Idealne uzupełnienie: Taca GN110-S



Sprzątanie w dużym formacie 600 x 400 – obustronna blokada pojemników jest łatwa w obsłudze i stanowi pewne zabezpieczenie pojemników w stałej pozycji.

- Materiał Stal szlachetna
- Ilość par prowadnic 7
- Przystosowane do Euronorm 600 x 400 mm
- Głębokość pojemnika GN maks. 65 mm
- Odstęp pomiędzy parami prowadnic 80 mm
- Możliwość obustronnego uzupełniania Tak
- Nośność całkowita, maks. 60 kg
- Nośność na parę prowadnic maks. 8 kg
- Błat roboczy Tak
- Wymiary powierzchni odstawczej szer. 470 x gł. 620 mm
- Nośność blatu roboczego maks. 5 kg
- Kółka skrętne 4 kółka skrętne, 2 z możliwością zablokowania
- Średnica kółek 100 mm
- Odbojnik kółek 4 sztuki, tworzywo sztuczne
- Właściwości Po jednym zabezpieczeniu pojemnika z przodu i z tyłu
- Nie wchodzi w zakres dostawy Rama z rury kwadratowej 25 x 25 mm
- Stan przy dostawie pojemniki blachy ruszty Zestaw montażowy (łatwy montaż)
- wymiary szer. 535 x gł. 685 x wys. 1 010 mm
- waga 14 kg



▶ Sprzątanie w dużym formacie 600 x 400

- ▶ ilość par prowadnic: 7
- ▶ odstęp pomiędzy parami prowadnic: 80 mm
- ▶ głębokość pojemników GN maks.: 65 mm

▶ Po jednej blokadzie pojemników z przodu i z tyłu wózka

Wózek zgodny z Euro-Norm 18EN60400



Wózek do sprzątania do piekarni i kuchni gastronomicznych dysponuje miejscem na 18 blach zgodnych z normą piekarniczą o wymiarach 600 x 400 mm. Obustronne zabezpieczenie pojemników gwarantuje szybkie i bezpieczne sprzątanie.

- Materiał Stal szlachetna
- Ilość par prowadnic 18
- Przystosowane do Euronorm 600 x 400 mm
- Odstęp pomiędzy parami prowadnic 80 mm
- Możliwość obustronnego uzupełniania Tak
- Nośność całkowita, maks. 80 kg
- Nośność na parę prowadnic maks. 10 kg
- Kółka skrętne 4 kółka skrętne, 2 z możliwością zablokowania
- Średnica kółek 100 mm
- Odbojnik kółek 4 sztuki, tworzywo sztuczne
- Właściwości Po jednym zabezpieczeniu pojemnika z przodu i z tyłu
- Nie wchodzi w zakres dostawy Rama z rury kwadratowej 25 x 25 mm
- Stan przy dostawie pojemniki blachy ruszty Zestaw montażowy (łatwy montaż)
- wymiary szer. 535 x gł. 685 x wys. 1 895 mm
- waga 22,8 kg



- ▶ Łatwy i wydajny transport blach
- ▶ Wózek przystosowany do transportu 18 blach, 600 x 400 mm
- ▶ Maks. nośność: 80 kg, 10 kg na parę prowadnic

▶ Po jednym zabezpieczeniu pojemnika z przodu i z tyłu

## Wózek na kosze do zmywarek ASP700

300147

UVP\* 625,- PLN

GTIN 4015613709178



Wózek na kosze do zmywarek – dzięki 7 parom prowadnic i możliwości obustronnego załadunku – oferuje dużo miejsca do składowania na niewielkiej przestrzeni, gdy zamierzamy przechować lub opróżnić kosze. Specjalna blokada zapobiega przesuwaniu, przewróceniu lub wypadnięciu koszy do zmywarek.

- Materiał Stal szlachetna
- Ilość par prowadnic 7
- Przystosowane do kosze do zmywarek 500 x 500 mm
- Format prowadnic 505 x 545 mm
- Odstęp pomiędzy parami prowadnic 200 mm
- Możliwość obustronnego uzupełniania Tak
- Nośność całkowita, maks. 100 kg
- Nośność na parę prowadnic maks. 20 kg
- Kółka skrętne 4 kółka skrętne, 2 z możliwością zablokowania
- Średnica kółek 100 mm
- Odbojnik kółek 4 sztuki, tworzywo sztuczne
- Właściwości Rama z rury kwadratowej 25 x 25 mm  
Po jednej blokadzie koszy z przodu i z tyłu
- Stan przy dostawie Zestaw montażowy (łatwy montaż)
- wymiary szer. 565 x gł. 555 x wys. 1 750 mm
- waga 15,8 kg



► Po jednej blokadzie koszy z przodu i z tyłu

## Wózek do skrzynek na napoje TGK400

300084

UVP\* 2 163,- PLN

GTIN 4015613587608



- Materiał Stal niklowo-chromowa
- Przystosowane do Maks. 8 standardowych skrzynek na napoje (400 x 300 mm)
- Ilość półek kratowych 4
- Wymiary półki kratowej szer. 1000 x gł. 360 mm
- Wysokość półek kratowych 220 mm
- Odstęp pomiędzy półkami kratowymi 345 mm
- Nośność całkowita, maks. 120 kg
- Kółka skrętne 4 kółka skrętne, 2 z możliwością zablokowania
- Średnica kółek 125 mm
- Odbojnik kółek 4 sztuki, tworzywo sztuczne
- Stan przy dostawie Zestaw montażowy (łatwy montaż)
- wymiary szer. 1 080 x gł. 570 x wys. 1 610 mm
- waga 35 kg

## Wózek platformowy TP100

300142

UVP\* 732,- PLN

GTIN 4015613523705



- Materiał Stal niklowo-chromowa
- Wymiary powierzchni transportowej szer. 560 x gł. 940 mm
- Nośność całkowita, maks. 200 kg
- Z uchwytem/uchwytyami Tak
- Kółka skrętne 2 kółka, 2 kółka skrętne
- Średnica kółek 125 mm
- wymiary szer. 560 x gł. 1 050 x wys. 925 mm
- waga 14,4 kg

## PRZECHOWYWANIE



### Regał magazynowy 4150



• Materiał



- Ilość półek regałowych
- Regulowana wysokość półek
- Wersja półek regałowych
- Stan przy dostawie
- Skład zestawu montażowego

• Rodzaj montażu

Stal

Chromowane

4

Tak


Kratka

Zestaw montażowy (łatwy montaż)

4 półki regałowe

4 słupki narożne (system wtykowy)

System wtykowy



#### Regał magazynowy 4150

- Wymiary półki regału: szer. 734 x gł. 334 mm
- Nośność całkowita, maks.: 150 kg
- Nośność na półkę, maks.: 37,5 kg
- wymiary: szer. 750 x gł. 350 x wys. 1 520 mm
- waga: 10,3 kg
- GTIN: 4015613391274



601151

UVP\* 266,- PLN

#### Regał magazynowy 4200

- Wymiary półki regału: szer. 898 x gł. 447 mm
- Nośność całkowita, maks.: 200 kg
- Nośność na półkę, maks.: 50 kg
- wymiary: szer. 910 x gł. 460 x wys. 1 845 mm
- waga: 14,3 kg
- GTIN: 4015613391250



601182

UVP\* 368,- PLN

#### Regał magazynowy 4500

- Wymiary półki regału: szer. 1210 x gł. 610 mm
- Nośność całkowita, maks.: 500 kg
- Nośność na półkę, maks.: 125 kg
- wymiary: szer. 1 210 x gł. 610 x wys. 1 840 mm
- waga: 25,6 kg
- GTIN: 4015613667294



601192

UVP\* 673,- PLN

## System regałowy Kit 1, szer. 960



### • Materiał



- Ilość półek regałowych
- Wymiary półki regału
- Regulowana wysokość półek
- Wersja półek regałowych
- Nośność całkowita, maks.
- Nośność na półkę, maks.
- Dostosowane do GN
- Norma gastronomiczna

### • Zakres zastosowania

### • Właściwości

- Stan przy dostawie
- Rodzaj montażu
- W zestawie

Aluminium  
Kopolimer  
4  
szer. 902 x gł. 360 mm  
Tak  
Z perforacją  
600 kg  
165 kg  
Tak  
1/1 GN  
1/2 GN  
1/3 GN  
2/3 GN  
Pomieszczenia narażone na wilgoć  
Duże kuchnie  
Pomieszczenia chłodnicze  
Chłodnie  
Magazyny produktów sterylnych  
Chłodnie zamrażarki  
Możliwość praktycznego podwójnego wykorzystania dzięki zastosowaniu pojemników GN w miejsce półek regałowych  
Zestaw montażowy (łatwy montaż)  
System wtykowy  
Materiał montażowy



### System regałowy Kit 1, szer. 960

- Wymiary półki regału: szer. 902 x gł. 360 mm
- Norma gastronomiczna: 1/1 GN, 1/2 GN, 1/3 GN, 2/3 GN
- Skład zestawu montażowego: 2 stojaki regałowe, 12 półek wkładanych
- wymiary: szer. 960 x gł. 360 x wys. 1 800 mm
- waga: 12 kg
- GTIN: 4015613529066



603151

UVP\* 1 609,- PLN

### System regałowy Kit 2, szer. 1080

- Wymiary półki regału: szer. 1022 x gł. 560 mm
- Norma gastronomiczna: 1/1 GN, 2/1 GN, 2/4 GN
- Skład zestawu montażowego: 2 stojaki regałowe, 16 półek wkładanych
- wymiary: szer. 1 080 x gł. 560 x wys. 1 800 mm
- waga: 19,7 kg
- GTIN: 4015613529059



603150

UVP\* 1 978,- PLN

### System regałowy Kit 3, szer. 1500

- Wymiary półki regału: szer. 1442 x gł. 360 mm
- Norma gastronomiczna: 1/1 GN, 1/2 GN, 1/3 GN, 2/3 GN
- Skład zestawu montażowego: 2 stojaki regałowe, 16 półek wkładanych
- wymiary: szer. 1 500 x gł. 360 x wys. 1 800 mm
- waga: 17,6 kg
- GTIN: 4015613529073



603152

UVP\* 2 015,- PLN

## Wyposażenie dodatkowe

### Zestaw listew łączących Kit 360

- Skład zestawu: 4 listwy
- Materiał: Aluminium
- Wymiary ramy: szer. 35 x gł. 365 x wys. 55 mm
- Możliwości łączenia: Systemu regałowego Kit 1 i 3
- wymiary: szer. 35 x gł. 365 x wys. 55 mm
- waga: 3 kg
- GTIN: 4015613731964

603159

UVP\* 329,- PLN

### Zestaw listew łączących Kit 560

- Skład zestawu: 4 listwy
- Materiał: Aluminium
- Wymiary ramy: szer. 35 x gł. 565 x wys. 55 mm
- Możliwości łączenia: Systemu regałowego Kit 2
- wymiary: szer. 35 x gł. 565 x wys. 55 mm
- waga: 1,3 kg
- GTIN: 4015613731957

603158

UVP\* 362,- PLN



## • Materiał

Aluminium  
Tworzywo sztuczne  
4



- Ilość półek regałowych
- Wymiary półki regału
- Regulowana wysokość półek
- Wersja półek regałowych
- Nośność całkowita, maks.
- Nośność na półkę, maks.
- Dostosowane do GN
- Norma gastronomiczna

szer. 1050 x gł. 360 mm  
Tak  
Z perforacją  
150 kg  
50 kg  
Tak  
1/3 GN  
1/2 GN  
2/3 GN  
1/1 GN

## • Zakres zastosowania

Pomieszczenia narażone na wilgoć  
Duże kuchnie  
Pomieszczenia chłodnicze  
Chłodnie  
Chłodnie zamrażarki

## • Właściwości

Możliwość praktycznego podwójnego wykorzystania dzięki zastosowaniu pojemników GN w miejsce półek regałowych  
2 regały można połączyć w jeden regał narożny  
Półki regału nadają się do mycia w zmywarce  
Zestaw montażowy (łatwy montaż)

## • Stan przy dostawie

## • Skład zestawu montażowego

2 stojaki regałowe  
8 półek wkładanych

## • Rodzaj montażu

## • W zestawie

## • wymiary


## • waga

System wtykowy

Materiał montażowy

szer. 1 142 x gł. 360 x wys. 1 790 mm

14,4 kg



## Regał na wino 5200



## • Materiał

Stal  
Chromowane



- Ilość półek regałowych
- Wymiary półki regału
- Regulowana wysokość półek
- Pojemność dla butelek maks.

5  
szer. 888 x gł. 335 mm  
Tak

- Wersja półek regałowych
- Nośność całkowita, maks.
- Nośność na półkę, maks.
- Stan przy dostawie
- Skład zestawu montażowego

łącznie: 100 - 130 butelek  
Na półkę: 9 butelek

## • Rodzaj montażu

## • wymiary

## • waga

Ruszty na butelki  
200 kg  
50 kg

Zestaw montażowy (łatwy montaż)  
5 półek kratowych na butelki

4 słupki narożne (system wtykowy)  
System wtykowy

szer. 900 x gł. 350 x wys. 1 390 mm

12,5 kg







## PRZYGOTOWALNIA

W codziennej pracy w kuchni gastronomicznej, w której często gości stres, zachowują niepozorność, ale gdy trzeba coś przygotować, stanowią nieocenioną pomoc: proste przedmioty, takie jak np. szatkownice do warzyw, maszynki do mięsa, krajalnice – bez nich nic się nie uda!



Wszelchstronne zastosowanie: do miksowania, blendowania, rozdrabniania, ubijania i mieszania. Praktyczna i prosta wymiana końcówek do różnych funkcji.



- Materiał
- Skład zestawu

Stal szlachetna  
1 rozdrabniacz  
1 trzepaczka, chrom  
1 pojemnik (800 ml)  
2 specjalne pojemniki z nożem sierpowatym (500 ml + 1.250 ml)  
1 pokrywa na pojemnik specjalny  
2 podkładki antypoślizgowe  
1 uchwyt ścienny

- Długość rozdrabniacza
- Rozdrabniacz zdejmowany
- Prędkość obrotowa miksera maks.
- Prędkość obrotowa trzepaczki maks.
- Regulacja prędkości
- Przystosowane do

207 mm  
Tak  
17000 obr. / min.  
17000 obr. / min.  
5 stopni  
Spienianie  
Miksowanie  
Przygotowywanie purée  
Ucieranie  
Mieszanie  
Ubijanie  
Rozdrabnianie  
Tak  
1,2 m  
Praktyczny i łatwy sposób przełączania różnych funkcji  
Ergonomiczny design

- Włącznik/wyłącznik
- Długość przewodu
- Właściwości

Uchwyt ścienny  
0,7 kW | 230 V | 50 Hz  
szer. 200 x gł. 150 x wys. 410 mm  
1,1 kg



► 5 stopni prędkości

## Mikser ręczny MX 235

130115

UVP\* 1 276,- PLN

GTIN 4015613610634



Mocny, solidny i poręczny blender ręczny do blendowania i miksowania ciepłych oraz zimnych potraw. Idealne urządzenie do piekarni i cukierni do przygotowania czekolady, sosów i kremów.



- Materiał

Stal szlachetna  
Tworzywo sztuczne

- Materiał rozdrabniacza
- Długość rozdrabniacza
- Rozdrabniacz zdejmowany
- Prędkość obrotowa miksera maks.
- Regulacja prędkości
- Obróbka maks.
- Przystosowane do

Stal szlachetna  
235 mm  
Tak  
15000 obr. / min.  
1 stopień  
Ok. 20 litrów  
Miksowanie  
Przygotowywanie purée  
Rozdrabnianie

- Włącznik/wyłącznik
- Długość przewodu
- Właściwości
- Moc przyłączeniowa
- wymiary
- waga

Tak  
1,8 m  
Ergonomiczny uchwyt  
0,25 kW | 230 V | 50-60 Hz  
szer. 75 x gł. 75 x wys. 520 mm  
1,4 kg



- Rozdrabniacz
- Prędkość obrotowa: 15 000 obr. / min.
- Długość: 250 mm
- Obróbka maks: ok. 20 litrów



► Ergonomiczny uchwyt

## Mikser ręczny MX 235 Plus

130116

UVP\* 1 424,- PLN

GTIN 4015613640129



- ▶ Liczba obrotów na minutę: maks. 15 000
- ▶ Do ok. 20 litrów

- ▶ Długość mieszadła: 235 mm



CNS 18/10

Przygotowywanie purée, miksowanie i rozdrabnianie ciepłych lub zimnych potraw. Pasująca trzepaczka i mieszadło emulgujące umożliwia mieszanie, ubijanie i emulgowanie. Cały pakiet wchodzący w skład poręcznego blendera ręcznego spełni każde życzenie.

- Materiał CNS 18/10  
Tworzywo sztuczne
- Materiał rozdrabniacza CNS 18/10
- Długość rozdrabniacza 235 mm
- Rozdrabniacz zdejmowany Tak
- Prędkość obrotowa miksera maks. 15000 obr. / min.
- Regulacja prędkości Bezstopniowo
- Obróbka maks. Ok. 20 litrów
- Przystosowane do Miksowanie  
Przygotowywanie purée  
Rozdrabnianie
- Wersja noża 2 ostrza  
Ø 46 mm
- Włącznik/wyłącznik Tak
- Długość przewodu 1,8 m
- Właściwości Obróbka ciepłych i zimnych potraw
- Moc przyłączeniowa 0,25 kW | 230 V | 50-60 Hz
- wymiary szer. 75 x gł. 135 x wys. 515 mm
- waga 1,4 kg

### Trzepaczka MX 235 Plus SB170

- Materiał: CNS 18/10, Tworzywo sztuczne
- Długość trzepaczki: 170 mm
- wymiary: szer. 90 x gł. 90 x wys. 290 mm
- waga: 0,4 kg
- GTIN: 4015613640488



130117

UVP\* 536,- PLN

### Mieszadło MX 235 Plus EM235

- Materiał: CNS 18/10, Tworzywo sztuczne
- Długość mieszadła: 235 mm
- Wersja tarczy: Ø 46 mm
- wymiary: szer. 75 x gł. 75 x wys. 265 mm
- waga: 0,4 kg
- GTIN: 4015613640495



130118

UVP\* 303,- PLN

## Mikser ręczny MX 500 Duo

130110

UVP\* 2 067,- PLN

GTIN 4015613469713



CNS 18/10

- Materiał CNS 18/10  
Tworzywo sztuczne
- Skład zestawu 1 rozdrabniacz  
1 trzepaczka, chrom
- Materiał rozdrabniacza CNS 18/10
- Długość rozdrabniacza 500 mm
- Prędkość obrotowa miksera maks. 11000 obr. / min.
- Rozdrabniacz zdejmowany Tak
- Prędkość obrotowa trzepaczki maks. 1500 obr. / min.
- Regulacja prędkości Mikser: 1 stopień  
Trzepaczka: wielostopniowo
- Przystosowane do Spienianie  
Miksowanie  
Przygotowywanie purée  
Ucieranie  
Mieszanie  
Ubijanie  
Rozdrabnianie
- Włącznik/wyłącznik Tak
- Długość przewodu 2,3 m
- Moc przyłączeniowa 0,4 kW | 230 V | 50 Hz
- wymiary szer. 130 x gł. 140 x wys. 840 mm
- waga 5 kg

### Korpus silnika STM3 350

- Materiał: Tworzywo sztuczne
- Prędkość obrotowa maks.: 11000 obr. / min.
- Regulacja prędkości: 9 stopni, Turbo
- Długość przewodu: 2,1 m
- Moc przyłączeniowa: 0,35 kW | 230 V | 50 Hz
- wymiary: szer. 115 x gł. 180 x wys. 360 mm
- waga: 2,9 kg
- GTIN: 4015613670645



130130

UVP\* 1 350,- PLN

### Korpus silnika STM3 450

- Materiał: Tworzywo sztuczne
- Prędkość obrotowa maks.: 15000 obr. / min.
- Regulacja prędkości: 9 stopni, Turbo
- Długość przewodu: 2,1 m
- Moc przyłączeniowa: 0,45 kW | 230 V | 50 Hz
- wymiary: szer. 130 x gł. 190 x wys. 380 mm
- waga: 3,3 kg
- GTIN: 4015613670652



130131

UVP\* 1 660,- PLN

### Korpus silnika STM3 650

- Materiał: Tworzywo sztuczne
- Prędkość obrotowa maks.: 13000 obr. / min.
- Regulacja prędkości: 9 stopni, Turbo
- Długość przewodu: 2,1 m
- Moc przyłączeniowa: 0,65 kW | 230 V | 50 Hz
- wymiary: szer. 130 x gł. 190 x wys. 400 mm
- waga: 3,9 kg
- GTIN: 4015613670676



130132

UVP\* 2 104,- PLN

## Wyposażenie dodatkowe

### Mieszadło STM3 300

- Materiał: CNS 18/10
- Długość rozdrabniacza: 300 mm
- Wersja noża: Ø 60 mm
- Obróbka maks.: Ok. 30 litrów
- wymiary: szer. 90 x gł. 90 x wys. 330 mm
- waga: 1,3 kg
- GTIN: 4015613670683



130133

UVP\* 562,- PLN

### Mieszadło STM3 400

- Materiał: CNS 18/10
- Długość rozdrabniacza: 400 mm
- Wersja noża: Ø 60 mm, 3 ostrza
- Obróbka maks.: Ok. 80 litrów
- wymiary: szer. 90 x gł. 90 x wys. 430 mm
- waga: 1,5 kg
- GTIN: 4015613670690



130134

UVP\* 636,- PLN

### Mieszadło STM3 500

- Materiał: CNS 18/10
- Długość rozdrabniacza: 500 mm
- Wersja noża: Ø 60 mm, 3 ostrza
- Obróbka maks.: Ok. 150 litrów
- wymiary: szer. 90 x gł. 90 x wys. 530 mm
- waga: 1,8 kg
- GTIN: 4015613670706



130135

UVP\* 710,- PLN

### Mieszadło STM3 600

- Materiał: CNS 18/10
- Długość rozdrabniacza: 600 mm
- Wersja noża: Ø 60 mm, 3 ostrza
- Obróbka maks.: Ok. 250 litrów
- wymiary: szer. 90 x gł. 90 x wys. 630 mm
- waga: 2 kg
- GTIN: 4015613670713



130136

UVP\* 784,- PLN

### Trzepaczka STM3 245

- Materiał: CNS 18/10
- Długość trzepaczki: 245 mm
- wymiary: szer. 100 x gł. 125 x wys. 365 mm
- waga: 1,1 kg
- GTIN: 4015613670737



130137

UVP\* 810,- PLN

### Uchwyt ścienny STM3 WH1

- Materiał: CNS 18/10
- Nie wchodzi w zakres dostawy: Materiał mocujący
- wymiary: szer. 140 x gł. 135 x wys. 90 mm
- waga: 0,17 kg
- GTIN: 4015613670744



130138

UVP\* 105,- PLN

### Uchwyt blendera ręcznego 600

- Materiał: Stal szlachetna
- Średnica blendera: 25 - 40 mm
- Średnica garnka maks.: 600 mm
- właściwości: możliwość regulacji położenia i kąta
- wymiary: szer. 255 x gł. 625 x wys. 70 mm
- waga: 1,18 kg
- GTIN: 4015613699639



130140

UVP\* 747,- PLN

## Roboty kuchenne / Miesiarki



### Miesiarka do ciasta 1,2kg/7L AS

**101923**

UVP\* 2 807,- PLN

GTIN 4015613663531



- Materiał Aluminium  
Lakierowane
- Materiał dzieży Stal szlachetna
- Ilość przygotowanego ciasta 1,2 kg / 7 litrów
- Regulacja prędkości 5 stopni
- Wyłącznik bezpieczeństwa Tak
- Nastawa czasu 1 do 30 minut
- Interwały ustawienia czasu 1 min.
- Dzieża zdejmowana Tak
- Wyświetlacz cyfrowy Tak
- Timer Tak
- Włącznik/wyłącznik Tak
- W zestawie trzepaczka do ubijania piany, stal szlachetna  
hak do wyrabiania ciasta, stal szlachetna  
mieszadło płaskie, stal szlachetna, stop aluminium
- Moc przyłączeniowa 0,65 kW | 230 V | 50 Hz
- wymiary szer. 440 x gł. 335 x wys. 510 mm
- waga 20,6 kg

### Miesiarka 12kg/16L



- Materiał Z powłoką
- Regulacja prędkości Odporność na zarysowania
- Włącznik/wyłącznik 1 stopień
- Właściwości Tak
- Idealnie nadaje się do ścisłych ciast (np. ciasto na pizzę lub chleb)

	Ilość przygotowanego ciasta	Moc przyłączeniowa	wymiary	waga	Nr art.	UVP*	GTIN
Miesiarka 12kg/16L	12 kg / 16 litrów	0,75 kW 230 V   50 Hz	szer. 350 x gł. 650 x wys. 600 mm	58 kg	<b>101954</b>	5 432,- PLN	4015613473086
Miesiarka 18kg/22L	18 kg / 22 litry	0,75 kW 230 V   50 Hz	szer. 390 x gł. 670 x wys. 600 mm	59 kg	<b>101955</b>	5 802,- PLN	4015613473093
Miesiarka 25kg/32L	25 kg / 32 litry	1,5 kW 230 V   50 Hz	szer. 430 x gł. 780 x wys. 710 mm	93 kg	<b>101956</b>	7 019,- PLN	4015613473109
Miesiarka 38kg/42L	38 kg / 42 litry	1,5 kW 230 V   50 Hz	szer. 480 x gł. 800 x wys. 710 mm	105 kg	<b>101957</b>	7 577,- PLN	4015613473116

## Miesiarka 12kg/16L AS



- Materiał
- Regulacja prędkości
- Dzieża zdejmowana
- Włącznik/wyłącznik
- Właściwości

Z powłoką  
Odporność na zarysowania  
1 stopień  
Tak  
Tak  
Idealnie nadaje się do ścisłych ciast (np. ciasto na pizzę lub chleb)  
Z podnoszoną głowicą i zdejmowanymi misami  
Detekcja położenia misy za pomocą czujnika

Ilość  
przygotowanego  
ciasta

	Ilość przygotowanego ciasta	Moc przyłączeniowa	wymiary	waga	Nr art.	UVP*	GTIN
Miesiarka 12kg/16L AS	12 kg / 16 litrów	0,75 kW 230 V   50 Hz	szer. 350 x gł. 650 x wys. 620 mm	65 kg	101864	7 577,- PLN	4015613593821
Miesiarka 18kg/22L AS	18 kg / 22 litry	0,75 kW 230 V   50 Hz	szer. 390 x gł. 670 x wys. 620 mm	66 kg	101865	7 873,- PLN	4015613593838
Miesiarka 25kg/32L AS	25 kg / 32 litry	1,5 kW 230 V   50 Hz	szer. 450 x gł. 780 x wys. 735 mm	107,2 kg	101866	9 019,- PLN	4015613593845
Miesiarka 38kg/42L AS	38 kg / 42 litry	1,5 kW 230 V   50 Hz	szer. 480 x gł. 800 x wys. 730 mm	115 kg	101867	9 833,- PLN	4015613593852

## Miesiarka 25kg/32L Plus



- Materiał
- Materiał dzieży
- Regulacja prędkości
- Dzieża zdejmowana
- Wyłącznik bezpieczeństwa
- Włącznik/wyłącznik
- Właściwości

odlew żeliwny  
Z powłoką  
Stal szlachetna  
1 stopień + zachowanie konsystencji  
Tak  
Tak  
Tak  
Idealnie nadaje się do ścisłych ciast (np. ciasto na pizzę lub chleb)  
Z podnoszoną głowicą i zdejmowanymi misami  
Detekcja położenia misy za pomocą czujnika  
1 hak do wyrabiania ciasta, stal szlachetna  
1,5 kW | 400 V | 50 Hz  
3 NAC

Ilość przygotowanego  
ciasta

	Ilość przygotowanego ciasta	wymiary	waga	Nr art.	UVP*	GTIN
Miesiarka 25kg/32L Plus	25 kg / 32 litry	szer. 450 x gł. 780 x wys. 735 mm	107 kg	101868	9 685,- PLN	4015613696775
Miesiarka 38kg/42L Plus	38 kg / 42 litry	szer. 480 x gł. 800 x wys. 730 mm	114,8 kg	101869	10 425,- PLN	4015613690582

### Wypożyczenie dodatkowe

#### Zestaw kółek, 4 sztuki

- Materiał: Guma
- Nośność maks., na: 80 kg
- wymiary: szer. 60 x gł. 140 x wys. 160 mm
- waga: 1,85 kg
- GTIN: 4015613657974



101863

UVP\* 263,- PLN

## KitchenAid 5K45SSEWH, biały, 4,28L



Niezawodny i wysoce wydajny robot kuchenny KitchenAid wyróżnia nie tylko elegancki wygląd. 10 poziomów mocy i szeroki wybór opcjonalnych akcesoriów sprawia, że ten klasyk urasta do rangi wszechstronnego pomocnika w kuchni.

- Materiał Odlew aluminium
- Materiał dzieży Stal szlachetna
- Pojemność dzieży 4,28 l
- Napęd Napęd bezpośredni
- Regulacja prędkości 10 stopni
- Wersja Ręcznie
- Wyłącznik bezpieczeństwa Przechylna głowica silnika
- Kratka ochronna Nie
- W zestawie 1 mieszadło płaskie  
1 końcówka zagniatająca  
1 trzepaczka  
1 dzieża
- Moc przyłączeniowa 0,275 kW | 230 V | 50/60 Hz
- wymiary szer. 358 x gł. 221 x wys. 353 mm
- waga 10,5 kg

	Kolor	Nr art.	UVP*	GTIN
KitchenAid 5K45SSEWH, biały, 4,28L	Biały	A150067	2 733,- PLN	4015613726489
KitchenAid 5K45SSEOB, czarny, 4,28L	Czarny	A150063	2 770,- PLN	4015613720616

## Kitchen Aid 5KSM45EWHMP, biały, 4,28L

**A150046V**

UVP\* 3 990,- PLN

GTIN 4015613634951



- Materiał Odlew metalu
- Kolor Powłoka nylonowa
- Materiał dzieży Biały
- Pojemność dzieży Stal szlachetna
- Napęd 4,28 l
- Regulacja prędkości Napęd bezpośredni
- Wersja 10 stopni
- Wyłącznik bezpieczeństwa Przechylna głowica silnika
- Kratka ochronna Nie
- Właściwości Nie
- W zestawie Konstrukcja w całości wykonana z metalu  
1 mieszadło płaskie  
1 maszynka do mięsa, tworzywo sztuczne  
1 końcówka zagniatająca  
1 trzepaczka  
1 osłona przeciwbryzgowa  
2 dzieże
- Moc przyłączeniowa 0,25 kW | 230 V | 50/60 Hz
- wymiary szer. 358 x gł. 221 x wys. 353 mm
- waga 13,07 kg



## Wyposażenie dodatkowe

### Mieszadło płaskie d K45 5KSM45EWH

- Materiał: Aluminium
- Kolor: Biały
- Nadaje się do: Lekkie ciasto (np. ciasto na wypieki), ziemniaczane purée
- Z krawędzią silikonową: Tak
- Właściwości: Silikonowa krawędź optymalnie zeskrobuje ciasto z miski
- Pasuje do KitchenAid: K45 Universal 5KSM45EWH
- wymiary: szer. 150 x gł. 155 x wys. 35 mm
- waga: 0,3 kg
- GTIN: 4015613560052



1500508

UVP\* 237,- PLN

### Ośłona przeciwbryzg. do K45 5KPM5EWH

- Materiał: Tworzywo sztuczne
- Kolor: Bezbarwne
- Z lejem do napełniania: Tak
- Pasuje do KitchenAid: K45 Universal 5KSM45EWH
- Możliwość wykorzystania tylko w połączeniu z: Miska 4,28 litra, Miska 4,83 litra
- wymiary: szer. 260 x gł. 65 x wys. 75 mm
- waga: 1 kg
- GTIN: 4015613508153



A150044

UVP\* 226,- PLN

### Miska 3L, K45, Kitchen Aid

- Materiał: Stal szlachetna
- Pojemność: 3 l
- Z uchwytem/uchwytami: Nie
- Pasuje do KitchenAid: K45 Universal 5KSM45EWH, K45 Universal 5KSM45EWH MP
- wymiary: szer. 220 x gł. 220 x wys. 140 mm
- waga: 0,5 kg
- GTIN: 4015613272573



A150038

UVP\* 373,- PLN

### Miska 4,2L, K45, Kitchen Aid

- Materiał: Stal szlachetna
- Pojemność: 4,28 l
- Z uchwytem/uchwytami: Tak
- Pasuje do KitchenAid: K45 Universal 5KSM45EWH, K45 Universal 5KSM45EWH MP
- wymiary: szer. 223 x gł. 245 x wys. 175 mm
- waga: 0,67 kg
- GTIN: 4015613288031



A150042

UVP\* 488,- PLN

### Końcówka zagniatająca 5KSM45EWH KA

- Materiał: Odlew metalu, Powłoka nylonowa
- Kolor: Biały
- Nadaje się do: Ścisłe ciasto (np. chleb, bułki, ciasto na pizzę)
- Pasuje do KitchenAid: K45 Universal 5KSM45EWH
- wymiary: szer. 120 x gł. 120 x wys. 190 mm
- waga: 0,3 kg
- GTIN: 4016098164605



A150016

UVP\* 122,- PLN

### Trzepaczka do K45 5KSM45EWH

- Materiał: Odlew metalu, Powłoka nylonowa
- Kolor: Biały
- Nadaje się do: Płynne lub kremowe potrawy (białko, śmietana, sosy)
- Pasuje do KitchenAid: K45 Universal 5KSM45EWH
- wymiary: szer. 125 x gł. 125 x wys. 155 mm
- waga: 0,2 kg
- GTIN: 4016098164070



A150014

UVP\* 211,- PLN

### Mieszadło płaskie do K45 5KSM45EWH

- Materiał: Odlew metalu, Powłoka nylonowa
- Kolor: Biały
- Nadaje się do: Lekkie ciasto (np. ciasto na wypieki), ziemniaczane purée
- Pasuje do KitchenAid: K45 Universal 5KSM45EWH
- wymiary: szer. 35 x gł. 140 x wys. 155 mm
- waga: 0,27 kg
- GTIN: 4016098165398



A150020

UVP\* 122,- PLN

### Maszynka do mięsa Alu II KitchenAid

- Materiał: Aluminium
- Skład zestawu: 1 zdejmowana taca do napełniania, 1 wkład do nasadki do napełniania kielbas, 1 obudowa, 1 tarcza perforowana 3 mm, 1 tarcza perforowana 4,5 mm, 1 tarcza perforowana 8 mm, 1 ślimak, 1 nóż, 1 szczotka do czyszczenia, 1 pierścień zabezpieczający, 1 dociskacz, 1 nasadka do napełniania kielbas 9,5 mm, 1 nasadka do napełniania kielbas 19 mm
- Pasuje do KitchenAid: K45 Universal 5KSM45EWH, Professional 1.3 HP 5KSM7990XEWH, 5KPM5EWH, Heavy Duty 5KSM7591X, 5K45SSEOB, 5KSM45EWH
- wymiary: szer. 140 x gł. 220 x wys. 225 mm
- waga: 1,2 kg
- GTIN: 4015613720609



A150064

UVP\* 847,- PLN





- Materiał
  - Odlew metalu
  - Powłoka nylonowa
- Kolor
  - Biały
- Materiał dzieży
  - Stal szlachetna
- Pojemność dzieży
  - 4,83 l
- Napęd
  - Napęd bezpośredni
- Regulacja prędkości
  - 10 stopni
  - Ręcznie
  - Z podnośnikiem dzieży
- Wersja
  - Nie
- Wyłącznik bezpieczeństwa
  - Nie
- Kratka ochronna
  - Nie
- Właściwości
  - Konstrukcja w całości wykonana z metalu
  - 1 mieszadło płaskie
  - 1 końcówka zagniatająca
  - 1 trzepaczka
  - 1 osłona przeciwbryzgowa
  - 1 dzieża
- W zestawie
  - 0,315 kW | 230 V | 50/60 Hz
  - szer. 264 x gł. 338 x wys. 411 mm
  - 13,4 kg
- Moc przyłączeniowa
- wymiary
- waga

## Wyposażenie dodatkowe

### Miska 4,83L, K45, Kitchen Aid

- Materiał: Stal szlachetna
- Pojemność: 4,83 l
- Z uchwytem/uchwytyami: Tak
- Pasuje do KitchenAid: 5KPM5EWH
- wymiary: szer. 260 x gł. 235 x wys. 175 mm
- waga: 1,1 kg
- GTIN: 4016098163868


**A150013**

UVP\* 533,- PLN

### Końcówka zagniatająca d 5KPM5EWH KA

- Materiał: Odlew metalu, Powłoka nylonowa
- Kolor: Biały
- Nadaje się do: Ścisłe ciasto (np. chleb, bułki, ciasto na pizzę)
- Pasuje do KitchenAid: 5KPM5EWH
- wymiary: szer. 100 x gł. 100 x wys. 175 mm
- waga: 0,49 kg
- GTIN: 4015613294094


**A150018**

UVP\* 226,- PLN

### Mieszadło płaskie do 5KPM5EWH

- Materiał: Odlew metalu, Powłoka nylonowa
- Kolor: Biały
- Nadaje się do: Lekkie ciasto (np. ciasto na wypieki), ziemniaczane purée
- Pasuje do KitchenAid: 5KPM5EWH
- wymiary: szer. 35 x gł. 140 x wys. 185 mm
- waga: 0,2 kg
- GTIN: 4016098165497


**A150021**

UVP\* 200,- PLN

### Trzepaczka do 5KPM5EWH


- Materiał: Odlew metalu, Powłoka nylonowa
- Kolor: Biały
- Nadaje się do: Płynne lub kremowe potrawy (białko, śmietana, sosy)
- Pasuje do KitchenAid: 5KPM5EWH
- wymiary: szer. 120 x gł. 125 x wys. 185 mm
- waga: 0,2 kg
- GTIN: 4016098164872


**A150017**

UVP\* 288,- PLN

### Maszynka do mięsa Alu II KitchenAid

- Materiał: Aluminium
- Skład zestawu: 1 zdejmowana taca do napełniania, 1 wkład do nasadki do napełniania kiełbas, 1 obudowa, 1 tarcza perforowana 3 mm, 1 tarcza perforowana 4,5 mm, 1 tarcza perforowana 8 mm, 1 ślimak, 1 nóż, 1 szczotka do czyszczenia, 1 pierścień zabezpieczający, 1 dociskacz, 1 nasadka do napełniania kiełbas 9,5 mm, 1 nasadka do napełniania kiełbas 19 mm
- Pasuje do KitchenAid: K45 Universal 5KSM45EWH, Professional 1.3 HP 5KSM7990XEWH, 5KPM5EWH, Heavy Duty 5KSM7591X, 5K45SSE0B, 5KSM45EWH
- wymiary: szer. 140 x gł. 220 x wys. 225 mm
- waga: 1,2 kg
- GTIN: 4015613720609


**A150064**

UVP\* 847,- PLN



Mikser planetarny KitchenAid z serii Heavy Duty - posiadający metalową konstrukcję i cichy napęd bezpośredni - przeznaczony jest do profesjonalnego zastosowania.

- Materiał Cynkowy odlew ciśnieniowy
- Kolor Srebrny
- Materiał dzieży Stal szlachetna
- Pojemność dzieży 6,9 l
- Napęd Napęd bezpośredni
- Regulacja prędkości Ręcznie
- Wersja Z podnośnikiem dzieży
- Wyłącznik bezpieczeństwa Nie
- Kratka ochronna Nie
- Właściwości Konstrukcja w całości wykonana z metalu
- W zestawie 1 mieszadło płaskie  
1 końcówka zagniatająca  
1 trzepaczka  
1 osłona przeciwbryzgowa  
1 dzieża
- Moc przyłączeniowa 0,5 kW | 230 V | 50/60 Hz
- wymiary szer. 287 x gł. 371 x wys. 417 mm
- waga 12,2 kg



Bezpieczny, skuteczny i wydajny - urządzenie kuchenne do profesjonalnego użytkowania: Wyposażona w nową precyzyjną metalową skrzynię przekładniową, wyłącznik bezpieczeństwa, osłonę i bardzo dużą dzieżę ze stali nierdzewnej.

- Materiał Cynkowy odlew ciśnieniowy
- Kolor Biały
- Materiał dzieży Stal szlachetna
- Pojemność dzieży 6,9 l
- Napęd Precyzyjna przekładnia metalowa
- Regulacja prędkości 10 stopni
- Wersja Z podnośnikiem dzieży
- Wyłącznik bezpieczeństwa Tak
- Kratka ochronna Tak
- W zestawie 1 lej do napełniania  
1 mieszadło płaskie  
1 końcówka zagniatająca  
1 trzepaczka  
1 dzieża
- Moc przyłączeniowa 0,325 kW | 220-240 V | 50-60 Hz
- wymiary szer. 287 x gł. 371 x wys. 417 mm
- waga 12,2 kg



## Wyposażenie dodatkowe

### Miska ze stali CrNi KA, 6,9L

- Materiał: Stal szlachetna
- Pojemność: 6,9 l
- Z uchwytem/uchwytemi: Tak
- Pasuje do KitchenAid: Heavy Duty 5KSM7591X, Professional 1.3 HP 5KSM7990XEWB
- wymiary: szer. 285 x gł. 250 x wys. 215 mm
- waga: 3,76 kg
- GTIN: 4015613584478



A150048

UVP\* 496,- PLN

### Mieszadło płaskie KA do A150047

- Materiał: Odlew metalu, Powłoka nylonowa
- Kolor: Biały
- Nadaje się do: Lekkie ciasto (np. ciasto na wypieki), ziemniaczane purée
- Z krawędzią silikonową: Nie
- Pasuje do KitchenAid: Heavy Duty 5KSM7591X, Professional 1.3 HP 5KSM7990XEWB
- wymiary: szer. 160 x gł. 36 x wys. 180 mm
- waga: 0,5 kg
- GTIN: 4015613586700



A150033

UVP\* 496,- PLN

### Mieszadło płaskie KA do A150047

- Materiał: Odlew metalu, Powłoka nylonowa
- Kolor: Biały, Kolor szary
- Nadaje się do: Lekkie ciasto (np. ciasto na wypieki), ziemniaczane purée
- Z krawędzią silikonową: Tak
- Właściwości: Silikonowa krawędź optymalnie zeszkrobuje ciasto z miski
- Pasuje do KitchenAid: Heavy Duty 5KSM7591X, Professional 1.3 HP 5KSM7990XEWB
- wymiary: szer. 170 x gł. 180 x wys. 35 mm
- waga: 0,21 kg
- GTIN: 4015613586731



A1500471

UVP\* 325,- PLN

### Końcówka zagniatająca KA A150047

- Materiał: Odlew metalu, Powłoka nylonowa
- Kolor: Biały
- Nadaje się do: Ścisłe ciasto (np. chleb, bułki, ciasto na pizzę)
- Pasuje do KitchenAid: Heavy Duty 5KSM7591X, Professional 1.3 HP 5KSM7990XEWB
- wymiary: szer. 100 x gł. 80 x wys. 172 mm
- waga: 0,4 kg
- GTIN: 4015613586717



A150034

UVP\* 496,- PLN

### Trzepaczka CrNi do KA A150047

- Materiał: Aluminium
- Kolor: Srebrny
- Nadaje się do: Płynne lub kremowe potrawy (białko, śmietana, sosy)
- Pasuje do KitchenAid: Heavy Duty 5KSM7591X, Professional 1.3 HP 5KSM7990XEWB
- wymiary: szer. 160 x gł. 95 x wys. 180 mm
- waga: 0,26 kg
- GTIN: 4015613586694



A150039

UVP\* 288,- PLN

### Osłona przeciwbryzg. Heavy Duty 5KSM7591

- Materiał: Tworzywo sztuczne
- Kolor: Bezbarwne
- Z lejem do napełniania: Tak
- Możliwość wykorzystania tylko w połączeniu z: Miska 6,9 litra
- Pasuje do KitchenAid: Heavy Duty 5KSM7591X
- wymiary: szer. 250 x gł. 70 x wys. 180 mm
- waga: 0,1 kg
- GTIN: 4015613586724



A150043

UVP\* 170,- PLN

### Maszynka do mięsa Alu II KitchenAid

- Materiał: Aluminium
- Skład zestawu: 1 zdejmowana taca do napełniania, 1 wkład do nasadki do napełniania kielbas, 1 obudowa, 1 tarcza perforowana 3 mm, 1 tarcza perforowana 4,5 mm, 1 tarcza perforowana 8 mm, 1 ślimak, 1 nóż, 1 szczotka do czyszczenia, 1 pierścień zabezpieczający, 1 dociskacz, 1 nasadka do napełniania kielbas 9,5 mm, 1 nasadka do napełniania kielbas 19 mm
- Pasuje do KitchenAid: K45 Universal 5KSM45EWH, Professional 1.3 HP 5KSM7990XEWB, 5KPM5EWH, Heavy Duty 5KSM7591X, 5K45SSEOB, 5KSM45EWH
- wymiary: szer. 140 x gł. 220 x wys. 225 mm
- waga: 1,2 kg
- GTIN: 4015613720609



A150064

UVP\* 847,- PLN

## Wyposażenie dodatkowe

### Szatkwonica, 3 bębny, KA

- Kolor: Biały
- Skład zestawu: 1 bęben do tarcia na wiórki (bęben z otworami falowymi), 1 szatkownica do warzyw, 1 bęben do cięcia na plastry
- Pasuje do KitchenAid: 5KPM5EWH, Heavy Duty 5KSM7591X, K45 Universal 5KSM45EWH, K45 Universal 5KSM45EWH MP, Professional 1.3 HP 5KSM7990XEWH
- wymiary: szer. 110 x gł. 190 x wys. 230 mm
- waga: 0,9 kg
- GTIN: 4016098174710



A150035

UVP\* 414,- PLN

### Szatkwonica zestaw dodatkowy, KA

- Kolor: Biały
- Skład zestawu: 1 bęben z drobnymi otworami (do ścierania sera, orzechów i bułki tartej), 1 bęben koronowy (do ziemniaczanego purée, tarty i cebuli), 1 bęben do cięcia w słupki (do długich słupków)
- Pasuje do KitchenAid: 5KPM5EWH, Heavy Duty 5KSM7591X, K45 Universal 5KSM45EWH, K45 Universal 5KSM45EWH MP, Professional 1.3 HP 5KSM7990XEWH
- Możliwość wykorzystania tylko w połączeniu z: Szatkownica do warzyw
- wymiary: szer. 83 x gł. 83 x wys. 155 mm
- waga: 0,4 kg
- GTIN: 4016098174727



A150036

UVP\* 322,- PLN

### Maszynka do mięsa Alu do KA

- Materiał: Aluminium
- Skład zestawu: 1 nakładana taca, 1 tarcza perforowana 3 mm, 1 tarcza perforowana 4,5 mm, 1 tarcza perforowana 8 mm, 1 dociskacz
- Pasuje do KitchenAid: 5KPM5EWH, Heavy Duty 5KSM7591X, K45 Universal 5KSM45EWH, K45 Universal 5KSM45EWH MP, Professional 1.3 HP 5KSM7990XEWH
- wymiary: szer. 210 x gł. 210 x wys. 185 mm
- waga: 0,86 kg
- GTIN: 4016098166838



A150023

UVP\* 573,- PLN

### Maszynka do mięsa do KitchenAid

- Materiał: Tworzywo sztuczne
- Kolor: Biały
- Skład zestawu: 1 maszynka do mięsa, 1 tarcza, do drobnego tarcia, 1 tarcza, do grubego tarcia, 1 dociskacz
- Pasuje do KitchenAid: 5KPM5EWH, Heavy Duty 5KSM7591X, K45 Universal 5KSM45EWH, K45 Universal 5KSM45EWH MP, Professional 1.3 HP 5KSM7990XEWH
- wymiary: szer. 210 x gł. 100 x wys. 200 mm
- waga: 0,9 kg
- GTIN: 4016098101372



A150000

UVP\* 573,- PLN

### Przystawka MdM, Kitchen Aid

- Materiał: Tworzywo sztuczne
- Kolor: Biały
- Pasuje do KitchenAid: 5KPM5EWH, Heavy Duty 5KSM7591X, K45 Universal 5KSM45EWH, K45 Universal 5KSM45EWH MP, Professional 1.3 HP 5KSM7990XEWH
- Możliwość wykorzystania tylko w połączeniu z: Maszynka do mięsa, tworzywo sztuczne, jak również urządzenie do ścierania na purée
- wymiary: szer. 305 x gł. 75 x wys. 170 mm
- waga: 0,45 kg
- GTIN: 4016098165336



A150019

UVP\* 237,- PLN

### Zestaw wok do indukcji 4-częściowy

- Materiał: Stal szlachetna
- Pasuje do KitchenAid: 5KPM5EWH, Heavy Duty 5KSM7591X, K45 Universal 5KSM45EWH, K45 Universal 5KSM45EWH MP, Professional 1.3 HP 5KSM7990XEWH
- Możliwość wykorzystania tylko w połączeniu z: Maszynka do mięsa, aluminium
- wymiary: szer. 57 x gł. 57 x wys. 135 mm
- waga: 0,04 kg
- GTIN: 4016098166852



A150025

UVP\* 189,- PLN

### Podgrz. d kielbasek 2 komory, kurek

- Materiał: Tworzywo sztuczne
- Kolor: Biały
- Skład zestawu: 1 stożek 95 mm, 1 stożek 159 mm
- Pasuje do KitchenAid: 5KPM5EWH, Heavy Duty 5KSM7591X, K45 Universal 5KSM45EWH, K45 Universal 5KSM45EWH MP, Professional 1.3 HP 5KSM7990XEWH
- Możliwość wykorzystania tylko w połączeniu z: Maszynka do mięsa, tworzywo sztuczne
- wymiary: szer. 225 x gł. 80 x wys. 80 mm
- waga: 0,9 kg
- GTIN: 4016098101396



A150002

UVP\* 129,- PLN

### Stół zał. prawy do zmyw. Rozp 100mm

- Materiał: Stal szlachetna
- Pasuje do KitchenAid: 5KPM5EWH, Heavy Duty 5KSM7591X, K45 Universal 5KSM45EWH, K45 Universal 5KSM45EWH MP, Professional 1.3 HP 5KSM7990XEWH
- Właściwości: Z 4 różnymi formami do pieczenia
- Możliwość wykorzystania tylko w połączeniu z: Maszynka do mięsa, aluminium
- wymiary: szer. 60 x gł. 60 x wys. 35 mm
- waga: 0,04 kg
- GTIN: 4016098166845



A150024

UVP\* 181,- PLN

### Urząd. do ścierania na purre do KA

- Materiał: Tworzywo sztuczne
- Kolor: Biały
- Pasuje do KitchenAid: 5KPM5EWH, Heavy Duty 5KSM7591X, K45 Universal 5KSM45EWH, K45 Universal 5KSM45EWH MP, Professional 1.3 HP 5KSM7990XEWH
- Właściwości: Idealne także jako prasa do owoców jagodowych
- Możliwość wykorzystania tylko w połączeniu z: Maszynka do mięsa, tworzywo sztuczne
- wymiary: szer. 260 x gł. 95 x wys. 160 mm
- waga: 0,7 kg
- GTIN: 4016098101433



A150006

UVP\* 562,- PLN

## Wyposażenie dodatkowe

### Wyciskarka do cytrusów Joy

- Materiał: Tworzywo sztuczne
- Kolor: Biały
- Pasuje do KitchenAid: 5KPM5EWH, Heavy Duty 5KSM7591X, K45 Universal 5KSM45EWH, K45 Universal 5KSM45EWH MP, Professional 1.3 HP 5KSM7990XEWH
- Właściwości: Wbudowane sito wyłapuje miąższ z owoców i pestki
- wymiary: szer. 125 x gł. 110 x wys. 160 mm
- waga: 0,45 kg
- GTIN: 4016098101402



A150003

UVP\* 288,- PLN

### Młynek do zbóż, mechanizm stal., KA

- Materiał: Metal
- Nadaje się do: Ziarna i zboża
- Pasuje do KitchenAid: 5KPM5EWH, Heavy Duty 5KSM7591X, K45 Universal 5KSM45EWH, K45 Universal 5KSM45EWH MP, Professional 1.3 HP 5KSM7990XEWH
- Właściwości: Wykonanie całkowicie z metalu, dlatego niezwykła stabilność, Miele i śrutuje zachowując substancje odżywcze
- wymiary: szer. 210 x gł. 115 x wys. 190 mm
- waga: 2,2 kg
- GTIN: 4016098101419



A150004

UVP\* 1 217,- PLN

### Młynek do zbóż, KA

- Kolor: Biały
- Pasuje do KitchenAid: 5KPM5EWH, Heavy Duty 5KSM7591X, K45 Universal 5KSM45EWH, K45 Universal 5KSM45EWH MP, Professional 1.3 HP 5KSM7990XEWH
- wymiary: szer. 332 x gł. 233 x wys. 125 mm
- waga: 1 kg
- GTIN: 4015613263397



A150037

UVP\* 610,- PLN

### Gniotownik do zbóż, KA

- Kolor: Biały
- Pasuje do KitchenAid: 5KPM5EWH, Heavy Duty 5KSM7591X, K45 Universal 5KSM45EWH, K45 Universal 5KSM45EWH MP, Professional 1.3 HP 5KSM7990XEWH
- wymiary: szer. 155 x gł. 210 x wys. 205 mm
- waga: 0,9 kg
- GTIN: 4016098166883



A150029

UVP\* 610,- PLN

### Zestaw do rozwałkowania makaron, 3-cze

- Materiał: Stal szlachetna
- Skład zestawu: 1 nakładka tnąca do makaronu typu wstążki, 1 nakładka tnąca do spaghetti, 1 wałek do ciasta na makaron: do ciasta o szerokości do 150 mm, 8-stopniowa regulacja grubości ciasta, 1 szczotka do czyszczenia
- Pasuje do KitchenAid: 5KPM5EWH, Heavy Duty 5KSM7591X, K45 Universal 5KSM45EWH MP, Professional 1.3 HP 5KSM7990XEWH
- wymiary: szer. 245 x gł. 97 x wys. 55 mm
- waga: 3,4 kg
- GTIN: 4015613681412



A150062

UVP\* 1 102,- PLN





- Materiał
- Lej do napełniania

- Włącznik/wyłącznik
- Stopień ochrony
- W zestawie

- Moc przyłączeniowa
- wymiary
- waga

Odlew aluminium  
 1 x szer. 160 x głęb. 74 mm  
 1 x Ø 58 mm  
 Tak  
 IP23  
 1 tarcza do cięcia na wiórki Z3a, 3 mm  
 1 tarcza do cięcia na wiórki Z5a, 5 mm  
 1 tarcza do cięcia na wiórki Z7a, 7 mm  
 1 tarcza do plasterów E2a, 2 mm  
 1 tarcza do plasterów E4a, 4 mm  
 1 dociskacz  
 0,55 kW | 230 V | 50 Hz  
 szer. 240 x gł. 630 x wys. 500 mm  
 29,2 kg



Solidne wykonanie i niezawodność w użyciu – dzięki dołączonej do zestawu tarczy wyrzutowej w szatkownicy nie pozostają resztki poszatkowanych owoców lub warzyw.

- Materiał
- Lej do napełniania
- Lampka kontrolna
- Włącznik/wyłącznik
- Stopień ochrony
- Właściwości

- W zestawie

- Moc przyłączeniowa
- wymiary
- waga

Odlew aluminium  
 Stal szlachetna  
 Tworzywo sztuczne  
 1 x szer. 83 x głęb. 160 mm  
 Wł./wył.  
 Lampka ostrzegawcza  
 Tak  
 IPX3  
 Pokrywa ze stali szlachetnej nadaje się do mycia w zmywarce  
 Łatwy montaż / demontaż elementów wyposażenia  
 wyłącznik magnetyczny  
 1 tarcza wyrzutowa  
 1 tarcza tnąca E2-580: przystosowana do krojenia w plastry, grubość cięcia 2 mm  
 1 dociskacz  
 0,58 kW | 230 V | 50 Hz  
 szer. 280 x gł. 490 x wys. 530 mm  
 18,3 kg



- ▶ Praktyczność: dzięki tarczy wyrzutowej w szatkownicy nie pozostają resztki warzyw i owoców



- ▶ W zestawie: 1 tarcza tnąca E2-580
- ▶ Przystosowana do krojenia w plastry
- ▶ Grubość cięcia 2 mm



- ▶ Łatwe czyszczenie
- ▶ Łatwy montaż i demontaż elementów wyposażenia
- ▶ Pokrywa ze stali szlachetnej nadaje się do mycia w zmywarce

## Wyposażenie dodatkowe

### Tarcza tnąca E1a

- Materiał: Aluminium
- Przystosowane do: Plastry
- Grubość cięcia: 1 mm
- wymiary: szer. 204 x gł. 204 x wys. 35 mm
- waga: 0,72 kg
- GTIN: 4015613721125



120316

UVP\* 218,- PLN

### Tarcza tnąca E2a

- Materiał: Stal szlachetna, Tworzywo sztuczne
- Przystosowane do: Plastry
- Grubość cięcia: 2 mm
- wymiary: szer. 204 x gł. 204 x wys. 13 mm
- waga: 0,34 kg
- GTIN: 4015613658117



120307

UVP\* 181,- PLN

### Tarcza tnąca E4a

- Materiał: Stal szlachetna, Tworzywo sztuczne
- Przystosowane do: Plastry
- Grubość cięcia: 4 mm
- wymiary: szer. 204 x gł. 204 x wys. 13 mm
- waga: 0,32 kg
- GTIN: 4015613658124



120308

UVP\* 181,- PLN

### Tarcza tnąca E8a

- Materiał: Stal szlachetna, Tworzywo sztuczne
- Przystosowane do: Plastry
- Grubość cięcia: 8 mm
- wymiary: szer. 204 x gł. 204 x wys. 13 mm
- waga: 0,65 kg
- GTIN: 4015613658131



120309

UVP\* 218,- PLN

### Tarcza tnąca E10a

- Materiał: Aluminium, Stal szlachetna
- Przystosowane do: Plastry
- Grubość cięcia: 10 mm
- wymiary: szer. 204 x gł. 204 x wys. 13 mm
- waga: 0,62 kg
- GTIN: 4015613658148



120310

UVP\* 218,- PLN

### Tarcza tnąca H3a

- Materiał: Aluminium, Stal szlachetna
- Przystosowane do: Słupki
- Grubość cięcia: 3 mm
- wymiary: szer. 204 x gł. 204 x wys. 13 mm
- waga: 0,67 kg
- GTIN: 4015613658155



120311

UVP\* 292,- PLN

### Tarcza tnąca H4a

- Materiał: Aluminium, Stal szlachetna
- Przystosowane do: Słupki
- Grubość cięcia: 4 mm
- wymiary: szer. 204 x gł. 204 x wys. 13 mm
- waga: 0,67 kg
- GTIN: 4015613658209



120312

UVP\* 292,- PLN

### Tarcza tnąca Z3a

- Materiał: Stal szlachetna, Tworzywo sztuczne
- Przystosowane do: Tarka
- Grubość cięcia: 3 mm
- wymiary: szer. 204 x gł. 204 x wys. 13 mm
- waga: 0,32 kg
- GTIN: 4015613658223



120313

UVP\* 181,- PLN

### Tarcza tnąca Z5a

- Materiał: Stal szlachetna, Tworzywo sztuczne
- Przystosowane do: Tarka
- Grubość cięcia: 5 mm
- wymiary: szer. 205 x gł. 205 x wys. 35 mm
- waga: 0,33 kg
- GTIN: 4015613658230



120314

UVP\* 181,- PLN

### Tarcza tnąca Z7a

- Materiał: Stal szlachetna, Tworzywo sztuczne
- Przystosowane do: Tarka
- Grubość cięcia: 7 mm
- wymiary: szer. 204 x gł. 204 x wys. 13 mm
- waga: 0,31 kg
- GTIN: 4015613658247



120315

UVP\* 181,- PLN

### Tarcza tnąca K5-AHB

- Materiał: Stal szlachetna, Tworzywo sztuczne
- Przystosowane do: Tarka do sera
- Grubość cięcia: 5 mm
- Właściwości: Powłoka nieprzywierająca, Tarka do sera do zapiekania lub garniowania, Najlepsze efekty uzyska się przy użyciu tej tarczy do krojenia i wstępnie schłodzonego sera (od 6 °C bis 8 °C)
- wymiary: szer. 203 x gł. 203 x wys. 35 mm
- waga: 0,33 kg
- GTIN: 4015613637846



120302

UVP\* 218,- PLN

### Podstawka pod tarcze

- Materiał: Stal szlachetna
- Pojemność: 10 - 18 tarcz do krojenia (w zależności od wersji)
- Odstęp pomiędzy kratkami: 17 mm
- Nóżki: Rozpory metalowe
- Nadaje się do mycia w zmywarce: Nie
- wymiary: szer. 400 x gł. 245 x wys. 85 mm
- waga: 0,69 kg
- GTIN: 4015613615417



A120255

UVP\* 107,- PLN



Wysoce wydajna szatkownica do warzyw z wyjątkowo dużym otworem do napełniania, przeznaczona do szatkowania warzyw, owoców lub sera.

- Materiał
  - Odlew aluminium
  - Stal szlachetna
  - Tworzywo sztuczne
- Lej do napełniania
  - 1 x szer. 115 x głęb. 75 mm
  - 1 x ø 52 mm
- Lampka kontrolna
- Włącznik/wyłącznik
- Stopień ochrony
- Właściwości
  - Przełącznik magnetyczny pojemnika i podajnika
  - Wyjątkowo duży lej do napełniania
  - zdejmowana pokrywa, nadaje się do mycia w zmywarce do naczyń
- W zestawie
  - 1 pojemnik zbiorczy (1/3 GN, głębokość 175 mm)
  - 1 dociskacz
- Moc przyłączeniowa
- wymiary
- waga

### Wyposażenie dodatkowe

#### Pojemnik GMS600

- Materiał: Tworzywo sztuczne
- 1/3 GN, głębokość 175 mm
- wymiary: szer. 325 x gł. 175 x wys. 195 mm
- waga: 0,47 kg
- GTIN: 4015613682686



120353

UVP\* 174,- PLN

#### Lej do napełniania GMS600

- Materiał: Stal szlachetna
- wymiary: szer. 260 x gł. 115 x wys. 275 mm
- waga: 1,37 kg
- GTIN: 4015613676111



120344

UVP\* 240,- PLN

#### Tarcza tnąca do krojenia w plastry DF1

- Przystosowane do: Plastry
- Grubość cięcia: 1 mm
- wymiary: szer. 206 x gł. 206 x wys. 35 mm
- waga: 0,6 kg
- GTIN: 4015613677163



120350

UVP\* 281,- PLN

#### Tarcza tnąca do krojenia w plastry DF2

- Przystosowane do: Plastry
- Grubość cięcia: 2 mm
- wymiary: szer. 206 x gł. 206 x wys. 35 mm
- waga: 0,66 kg
- GTIN: 4015613676012



120331

UVP\* 251,- PLN

#### Tarcza tnąca do krojenia w plastry DF4

- Przystosowane do: Plastry
- Grubość cięcia: 4 mm
- wymiary: szer. 206 x gł. 206 x wys. 35 mm
- waga: 0,68 kg
- GTIN: 4015613677170



120349

UVP\* 226,- PLN

#### Tarcza tnąca do krojenia w plastry DF5

- Przystosowane do: Plastry
- Grubość cięcia: 5 mm
- wymiary: szer. 206 x gł. 206 x wys. 35 mm
- waga: 0,56 kg
- GTIN: 4015613676029



120332

UVP\* 226,- PLN

#### Tarcza tnąca do krojenia w plastry DF8

- Przystosowane do: Plastry
- Grubość cięcia: 8 mm
- wymiary: szer. 206 x gł. 206 x wys. 35 mm
- waga: 0,61 kg
- GTIN: 4015613677187



120348

UVP\* 226,- PLN

#### Tarcza tnąca do krojenia w plastry DF10

- Przystosowane do: Plastry
- Grubość cięcia: 10 mm
- wymiary: szer. 206 x gł. 206 x wys. 35 mm
- waga: 0,47 kg
- GTIN: 4015613677194



120351

UVP\* 226,- PLN

#### Tarcza tnąca do krojenia w plastry DF14

- Przystosowane do: Plastry
- Grubość cięcia: 14 mm
- wymiary: szer. 206 x gł. 206 x wys. 35 mm
- waga: 0,43 kg
- GTIN: 4015613677200



120352

UVP\* 226,- PLN



### Tarcza tnąca do krojenia w kostkę PS8

- Przystosowane do: Krojenia w kostkę
- Grubość cięcia:
- Możliwość wykorzystania tylko w połączeniu z: Tarcza tnąca do krojenia w plastry DF8
- wymiary: szer. 209 x gł. 209 x wys. 16 mm
- waga: 0,7 kg
- GTIN: 4015613677248



120358

UVP\* 455,- PLN

### Tarcza tnąca do krojenia w kostkę PS10

- Przystosowane do: Krojenia w kostkę
- Grubość cięcia: 10 x 10 mm
- Możliwość wykorzystania tylko w połączeniu z: Tarcza tnąca do krojenia w plastry DF10
- wymiary: szer. 210 x gł. 210 x wys. 16 mm
- waga: 0,69 kg
- GTIN: 4015613676098



120342

UVP\* 399,- PLN

### Tarcza tnąca do krojenia w kostkę PS14

- Przystosowane do: Krojenia w kostkę
- Grubość cięcia: 14 x 14 mm
- Możliwość wykorzystania tylko w połączeniu z: Tarcza tnąca do krojenia w plastry DF14
- wymiary: szer. 210 x gł. 210 x wys. 16 mm
- waga: 0,66 kg
- GTIN: 4015613677255



120345

UVP\* 373,- PLN

### Tarcza tnąca do krojenia w wiórki DTV

- Przystosowane do: Serów twardych, Tarka do sera, Tarka
- Grubość cięcia: 1 mm
- wymiary: szer. 206 x gł. 206 x wys. 35 mm
- waga: 0,55 kg
- GTIN: 4015613676081



120341

UVP\* 207,- PLN

### Tarcza tnąca do krojenia w wiórki DT2

- Przystosowane do: Tarka
- Grubość cięcia: 2 mm
- wymiary: szer. 206 x gł. 206 x wys. 35 mm
- waga: 0,55 kg
- GTIN: 4015613677224



120347

UVP\* 307,- PLN

### Tarcza tnąca do krojenia w wiórki DT4

- Przystosowane do: Tarka
- Grubość cięcia: 4 mm
- wymiary: szer. 205 x gł. 205 x wys. 35 mm
- waga: 0,54 kg
- GTIN: 4015613677231



120346

UVP\* 281,- PLN

### Tarcza do plastrów DT7

- Przystosowane do: Serów półtwardych, Tarka do sera, Tarka
- Grubość cięcia: 7 mm
- wymiary: szer. 206 x gł. 206 x wys. 35 mm
- waga: 0,54 kg
- GTIN: 4015613676067



120337

UVP\* 255,- PLN

### Tarcza tnąca do krojenia w wiórki DTV8

- Przystosowane do: Tarka
- Grubość cięcia: 8 mm
- wymiary: szer. 206 x gł. 206 x wys. 35 mm
- waga: 0,47 kg
- GTIN: 4015613677217



120338

UVP\* 307,- PLN

### Tarcza tnąca do krojenia w wiórki DT9

- Przystosowane do: Serów miękkich, Tarka do sera, Tarka
- Grubość cięcia: 9 mm
- wymiary: szer. 206 x gł. 206 x wys. 35 mm
- waga: 0,47 kg
- GTIN: 4015613676074



120339

UVP\* 270,- PLN

### Tarcza tnąca DQ4

- Przystosowane do: Krojenia w słupki / julienne
- Grubość cięcia: 4 mm
- wymiary: szer. 206 x gł. 206 x wys. 35 mm
- waga: 0,73 kg
- GTIN: 4015613676036



120333

UVP\* 366,- PLN

### Tarcza tnąca DQ8

- Przystosowane do: Krojenia w słupki / julienne
- Grubość cięcia: 8 mm
- wymiary: szer. 205 x gł. 205 x wys. 35 mm
- waga: 0,68 kg
- GTIN: 4015613676043



120334

UVP\* 366,- PLN

## Mandolina - szatkownica do warzyw

500393

UVP\* 207,- PLN

GTIN 4015613632308



- Materiał
- Przystosowane do

#### Wkładki tnące

#### Właściwości

- W zestawie
- wymiary
- waga

CNS 18/10  
Tworzywo sztuczne  
Tarka  
Plastry  
Słupki  
2 noże do wiórków/słupków (3,5 mm, 7 mm)  
3 noże do plastrów (1,5 mm, 2,5 mm, 3,5 mm)  
Z 5 nożami  
Noże nadają się do mycia w zmywarce  
Dociskacz resztek, tworzywo sztuczne  
Nóżki antypoślizgowe  
1 uchwyt do 4 noży, tworzywo sztuczne  
szer. 400 x gł. 130 x wys. 145 mm  
0,95 kg

## Kuter | Wilki do mięsa



### Kuter T3N 3L

120831

UVP\* 2 881,- PLN

GTIN 4015613539683



• Materiał

Aluminium



• Pojemność

Poliwęglan  
3 l

• Prędkość obrotowa maks.

730 obr. / min.

• Wersja noża

2 ostrza (nóż podwójny)

• Średnica leja do napełniania

CNS 18/10

• Wymiary miski ze stali szlachetnej

45 mm

• Włącznik/wyłącznik

Ø 210 mm, wysokość 110 mm

• Moc przyłączeniowa

Tak

• wymiary

0,37 kW | 230 V | 50 Hz

• waga

szer. 400 x gł. 320 x wys. 320 mm

12 kg

### Maszynka do mięsa FW10

370224

UVP\* 906,- PLN

GTIN 4015613580739



• Materiał

Tworzywo sztuczne

• Materiał młynka

Stal szlachetna / odlew aluminium

• wydajność maks.

10 kg / godz.

• Średnica tarcz

62 mm

• Ruch powrotny

Tak

• Zabezpieczenie przeciążeniowe

Tak

• Włącznik/wyłącznik

Tak

• Właściwości

Zintegrowana komora do przechowywania tarcz perforowanych

• W zestawie

1 nóż ze stali szlachetnej, 4-ramienny

1 nasadka do przygotowywania "kebbe" (potrawa orientalna)

1 przystawka do ciastek

1 dociskacz

1 nasadka do napełniania kiełbas

3 tarcze perforowane (3 mm, 4,8 mm, 8 mm)

• Moc przyłączeniowa

0,85 kW | 230 V | 50/60 Hz

• wymiary

szer. 350 x gł. 205 x wys. 340 mm

• waga

5 kg

## Maszynka do mięsa 12SQ0, 0,75 kW

**370213**

UVP\* 3 691,- PLN

GTIN 4015613582849



- Materiał Aluminium
- Materiał młynka CNS 18/10
- Materiał przekładni Stal
- wydajność maks. 160 kg / godz.
- Średnica tarcz 70 mm
- Ruch powrotny Nie
- Zabezpieczenie przeciążeniowe Tak
- Lampka kontrolna Wł./wyl.
- Włącznik/wyłącznik Tak
- Właściwości Łatwe czyszczenie dzięki zdejmowanemu młynkowi i elementowi mielącemu
- W zestawie 1 tarcza perforowana 6 mm  
1 nóż  
1 dociskacz
- Moc przyłączeniowa 0,75 kW | 230 V | 50 Hz
- wymiary szer. 290 x gł. 460 x wys. 500 mm
- waga 20 kg

### Tarcza perforowana 12SQ0/2

- Materiał: Stal szlachetna
- Średnica perforacji: 2 mm
- wymiary: szer. 70 x gł. 70 x wys. 20 mm
- waga: 0,18 kg
- GTIN: 4015613429700

**A370201**

UVP\* 240,- PLN

### Tarcza perforowana 12SQ0/4,5

- Materiał: Stal szlachetna
- Średnica perforacji: 4,5 mm
- wymiary: szer. 70 x gł. 70 x wys. 20 mm
- waga: 0,13 kg
- GTIN: 4015613429717

**A370202**

UVP\* 166,- PLN

### Tarcza perforowana 12SQ0/8

- Materiał: Stal szlachetna
- Średnica perforacji: 8 mm
- wymiary: szer. 70 x gł. 70 x wys. 20 mm
- waga: 0,13 kg
- GTIN: 4015613527086

**A370207**

UVP\* 166,- PLN

### Nóż 12SQ0

- wymiary: szer. 60 x gł. 60 x wys. 10 mm
- waga: 0,04 kg
- GTIN: 4015613429731

**A370204**

UVP\* 96,- PLN

## Maszynka do mięsa FW200

**370235**

UVP\* 8 908,- PLN

GTIN 4015613702216



Maszynka do mięsa z ruchem powrotnym – do obróbki dużych ilości mięsa – maks. 200 kg na godzinę. Wysoce wydajne urządzenie świetnie sprawdzi się również w połączeniu z dostępną opcjonalnie prasą do hamburgerów FW200.

- Materiał Stal szlachetna
- Materiał młynka Stal szlachetna
- Materiał przekładni stal nierdzewna
- wydajność maks. 200 kg / godz.
- Średnica tarcz 82 mm
- Średnica leja do napełniania 50 mm
- Ruch powrotny Tak
- Zabezpieczenie przeciążeniowe Nie
- Lampka kontrolna Wł./wyl.  
ruch do przodu  
ruch powrotny
- Włącznik/wyłącznik Tak
- Właściwości Wszystkie elementy ze stali szlachetnej nadają się do mycia w zmywarce  
Zdejmowany młynek i element mielący
- W zestawie 1 tarcza perforowana 4,5 mm  
1 nóż ze stali szlachetnej, 4-ramienny  
1 dociskacz
- Moc przyłączeniowa 1,47 kW | 230 V | 50 Hz
- wymiary szer. 500 x gł. 435 x wys. 445 mm
- waga 32 kg

### Prasa do hamburgerów FW200

- Materiał: Stal szlachetna, Tworzywo sztuczne
- Wymiary burgera: Średnica: 110 mm, Grubość: 15 mm
- Masa burgera: Ok. 155 g
- właściwości: beznarzędziowy montaż, tryb automatycznego uruchomienia / zatrzymania, wyłącznik magnetyczny
- wymiary: szer. 320 x gł. 175 x wys. 415 mm
- waga: 3,9 kg
- GTIN: 4015613702223

**370236**

UVP\* 2 211,- PLN



# Krajalnice



## Krajalnica 195-1



### • Materiał

Aluminium

Pleksyglas

Tworzywo sztuczne

Nóż wbudowany ukośnie / nóż grawitacyjny

### • Wersja

Kielbasa

### • Przystosowane do

2 uchwyty

### • wersja suwnicy

Możliwość zdjęcia

### • Z ostrzałką do noży

Tak

### • osłona noża

podwójna

### • wyłącznik elektromagnetyczny

Tak

### • prowadnica plastra

Tak

### • dociskacz resztek

Tak

### • Lampka kontrolna

Wł./wyl.

### • Włącznik/wyłącznik

Tak

### • Stopień ochrony

IPX3



► Do krojenia wędlin



► Skuteczny dociskacz resztek



► Prowadnica rozcinająca zapewniająca czyste cięcie



► Praktyczna ostrzałka do noży

	Średnica noża	Grubość cięcia	Długość cięcia	Wysokość cięcia	Prędkość obrotowa maks.	Moc przyłączeniowa	wymiary	waga	Nr art.	UVP*	GTIN
Krajalnica 195-1	195 mm	1 - 12 mm	185 mm	130 mm	277 obr. / min.	0,11 kW 230 V 50 Hz	szer. 335 mm gł. 440 mm wys. 340 mm	11,2 kg	174196	1 646,- PLN	4015613683188
Krajalnica 220-1	220 mm	1 - 12 mm	205 mm	135 mm	191 obr. / min.	0,13 kW 230 V 50 Hz	szer. 410 mm gł. 475 mm wys. 360 mm	14 kg	174221	1 757,- PLN	4015613683195
Krajalnica 250-1	250 mm	1 - 12 mm	195 mm	140 mm	190 obr. / min.	0,13 kW 230 V 50 Hz	szer. 435 mm gł. 510 mm wys. 385 mm	14,8 kg	174251	2 052,- PLN	4015613664064
Krajalnica 275 Plus	275 mm	1 - 12 mm	180 mm	150 mm	190 obr. / min.	0,13 kW 230 V 50 Hz	szer. 435 mm gł. 520 mm wys. 385 mm	16,9 kg	174276	2 348,- PLN	4015613673189
Krajalnica 300-1	300 mm	1 - 15 mm	230 mm	175 mm	186 obr. / min.	0,2 kW 230 V 50 Hz	szer. 480 mm gł. 630 mm wys. 461 mm	20,8 kg	174301	2 977,- PLN	4015613683201

## Wyposażenie dodatkowe

### Nóż 195 Basic

- Wersja noża: standard
- Przystosowane do: Kielbasa
- Materiał: Stal szlachetna, Powłoka z twardego chromu
- Średnica noża: 195 mm
- wymiary: szer. 195 x gł. 195 x wys. 13 mm
- waga: 0,64 kg
- GTIN: 4015613702469

**174019**

UVP\* 159,- PLN

### Nóż 195, ze szlifem kulistym

- Wersja noża: Szlif kulisty
- Przystosowane do: Kielbasa
- Materiał: Stal szlachetna, Powłoka z twardego chromu
- Średnica noża: 195 mm
- wymiary: szer. 195 x gł. 195 x wys. 13 mm
- waga: 0,64 kg
- GTIN: 4015613658254



**174050**

UVP\* 300,- PLN

### Nóż 195, powłoka nieprzywierająca

- Wersja noża: Powłoka nieprzywierająca
- Przystosowane do: Kielbasa
- Materiał: Stal szlachetna, Powłoka teflonowa
- Średnica noża: 195 mm
- wymiary: szer. 195 x gł. 195 x wys. 13 mm
- waga: 0,64 kg
- GTIN: 4015613658261



**174051**

UVP\* 355,- PLN

### Nóż 220 Basic

- Wersja noża: standard
- Przystosowane do: Kielbasa
- Materiał: Stal szlachetna, Powłoka z twardego chromu
- Średnica noża: 220 mm
- wymiary: szer. 220 x gł. 220 x wys. 15 mm
- waga: 0,9 kg
- GTIN: 4015613694924

**174022**

UVP\* 170,- PLN

### Nóż 220, ze szlifem kulistym

- Wersja noża: Szlif kulisty
- Przystosowane do: Kielbasa
- Materiał: Stal szlachetna, Powłoka z twardego chromu
- Średnica noża: 220 mm
- wymiary: szer. 220 x gł. 220 x wys. 15 mm
- waga: 0,67 kg
- GTIN: 4015613658278

**174052**

UVP\* 318,- PLN

### Nóż 220, powłoka nieprzywierająca

- Wersja noża: Powłoka nieprzywierająca
- Przystosowane do: Kielbasa
- Materiał: Stal szlachetna, Powłoka teflonowa
- Średnica noża: 220 mm
- wymiary: szer. 220 x gł. 220 x wys. 15 mm
- waga: 0,67 kg
- GTIN: 4015613658285

**174053**

UVP\* 366,- PLN

### Nóż 250 Basic

- Wersja noża: standard
- Przystosowane do: Kielbasa
- Materiał: Stal szlachetna, Powłoka z twardego chromu
- Średnica noża: 250 mm
- wymiary: szer. 250 x gł. 250 x wys. 18 mm
- waga: 1,17 kg
- GTIN: 4015613702483

**174023**

UVP\* 196,- PLN

### Nóż 250, ze szlifem kulistym

- Wersja noża: Szlif kulisty
- Przystosowane do: Kielbasa
- Materiał: Stal szlachetna, Powłoka z twardego chromu
- Średnica noża: 250 mm
- wymiary: szer. 250 x gł. 250 x wys. 18 mm
- waga: 1,17 kg
- GTIN: 4015613658292

**174054**

UVP\* 355,- PLN

### Nóż 250, powłoka nieprzywierająca

- Wersja noża: Powłoka nieprzywierająca
- Przystosowane do: Kielbasa
- Materiał: Stal szlachetna, Powłoka teflonowa
- Średnica noża: 250 mm
- wymiary: szer. 250 x gł. 250 x wys. 18 mm
- waga: 1,17 kg
- GTIN: 4015613658308

**174055**

UVP\* 392,- PLN

### Nóż 275 Basic

- Wersja noża: standard
- Przystosowane do: Kielbasa
- Materiał: Stal szlachetna, Powłoka z twardego chromu
- Średnica noża: 275 mm
- wymiary: szer. 275 x gł. 275 x wys. 22 mm
- waga: 1,47 kg
- GTIN: 4015613702438

**174027**

UVP\* 440,- PLN

### Nóż 275, ze szlifem kulistym

- Wersja noża: Szlif kulisty
- Przystosowane do: Kielbasa
- Materiał: Stal szlachetna, Powłoka z twardego chromu
- Średnica noża: 275 mm
- wymiary: szer. 275 x gł. 275 x wys. 22 mm
- waga: 1,47 kg
- GTIN: 4015613658315

**174056**

UVP\* 618,- PLN

### Nóż 275, powłoka nieprzywierająca

- Wersja noża: Powłoka nieprzywierająca
- Przystosowane do: Kielbasa
- Materiał: Stal szlachetna, Powłoka teflonowa
- Średnica noża: 275 mm
- wymiary: szer. 275 x gł. 275 x wys. 22 mm
- waga: 1,47 kg
- GTIN: 4015613658322

**174057**

UVP\* 706,- PLN

### Nóż 300 Basic

- Wersja noża: standard
- Przystosowane do: Kielbasa
- Materiał: Stal szlachetna, Powłoka z twardego chromu
- Średnica noża: 300 mm
- wymiary: szer. 300 x gł. 300 x wys. 23 mm
- waga: 2,13 kg
- GTIN: 4015613702308

**174033**

UVP\* 477,- PLN

### Nóż 300, ze szlifem kulistym

- Wersja noża: Szlif kulisty
- Przystosowane do: Kielbasa
- Materiał: Stal szlachetna, Powłoka z twardego chromu
- Średnica noża: 300 mm
- wymiary: szer. 300 x gł. 300 x wys. 23 mm
- waga: 2,13 kg
- GTIN: 4015613658339

**174058**

UVP\* 692,- PLN

### Nóż 300, powłoka nieprzywierająca

- Wersja noża: Powłoka nieprzywierająca
- Przystosowane do: Kielbasa
- Materiał: Stal szlachetna, Powłoka teflonowa
- Średnica noża: 300 mm
- wymiary: szer. 300 x gł. 300 x wys. 23 mm
- waga: 2,13 kg
- GTIN: 4015613658346

**174059**

UVP\* 743,- PLN

## Krajalnice PRO



### Krajalnica PRO 250-G

174303

UVP\* 5 987,- PLN

GTIN 4015613714486



Wysoka wydajność i bezobsługowość w zakresie konserwacji – krajalnica z przekładnią i zintegrowaną ostrzałką jest przystosowana do krojenia wędlin i serów. Do profesjonalnego użytku w kuchniach gastronomicznych i zakładach masarskich.

- Materiał Aluminium
- Wersja Nóż wbudowany ukośnie / nóż grawitacyjny maszyna z przekładnią
- Przystosowane do Ser
- Średnica noża Kielbasa
- Grubość cięcia 250 mm
- Długość cięcia 1 - 15 mm
- Wysokość cięcia 200 mm
- Prędkość obrotowa maks. 160 mm
- wersja suwnicy 300 obr. / min.
- Z ostrzałką do noży 1 uchwyt
- osłona noża Możliwość zdjęcia
- wyłącznik elektromagnetyczny Tak
- przewodnica plastra pojedyncza
- dociskacz resztek Nie
- Lampka kontrolna Tak
- Włącznik/wyłącznik Tak
- Długość przewodu Tak
- Stopień ochrony gotowość do pracy
- W zestawie Tak
- Moc przyłączeniowa 2 m
- wymiary IP 33
- waga 1 szczotka do czyszczenia
- 0,16 kW | 230 V | 50 Hz
- szer. 410 x gł. 560 x wys. 400 mm
- 22,3 kg



▶ Przystosowana do krojenia wędlin i serów



▶ Skuteczny dociskacz resztek



▶ Łatwe czyszczenie



▶ Przewodnica zapewniająca czyste cięcie



Wysoka wydajność i bezobsługowość w zakresie konserwacji – krajalnica z przekładnią do profesjonalnego użytku w kuchniach gastronomicznych i zakładach masarskich. Przystosowana do krojenia wędlin i serów.

- |                                |   |
|--------------------------------|---|
| • Materiał                     | Aluminium   |
| • Wersja                       | Nóż wbudowany ukośnie / nóż grawitacyjny maszyna z przekładnią    |
| • Przystosowane do             | Ser<br>Kielbasa<br>Szyńka   |
| • Średnica noża                | 300 mm  |
| • Grubość cięcia               | 1 - 30 mm   |
| • Długość cięcia               | 250 mm  |
| • Wysokość cięcia              | 220 mm  |
| • Prędkość obrotowa maks.      | 270 obr. / min.   |
| • wersja suwnicy               | 2 uchwyty<br>Możliwość zdjęcia                                    |
| • Z ostrzałką do noży          | Chromowane  |
| • osłona noża                  | Tak   |
| • wyłącznik elektromagnetyczny | pojedyncza  |
| • prowadnica plastra           | Nie   |
| • dociskacz resztek            | Tak   |
| • Lampka kontrolna             | Tak   |
| • Włącznik/wyłącznik           | Wł./wyl.  |
| • Długość przewodu             | Tak   |
| • Stopień ochrony              | 1,5 m<br>IP 33  |
| • W zestawie                   | wyłącznik IP 67<br>1 nóż 300 Basic<br>1 narzędzie do wymiany noża |
| • Moc przyłączeniowa           | 0,4 kW   230 V   50 Hz  |
| • wymiary                      | szer. 547 x gł. 615 x wys. 545 mm                                 |
| • waga                         | 36 kg   |



▶ Przystosowana do krojenia wędlin i serów



▶ Skuteczny dociskacz resztek



▶ Łatwe czyszczenie



▶ Prowadnica rozcinająca zapewniająca czyste cięcie

## Nóż 300 Basic

- Przystosowane do: Kielbasa
- Wersja noża: standard
- Materiał: Stal szlachetna, Powłoka z twardego chromu
- Średnica noża: 300 mm
- wymiary: szer. 300 x gł. 300 x wys. 23 mm
- waga: 2,13 kg
- GTIN: 4015613702308

174033

UVP\* 477,- PLN

## Nóż 300, ze szlifem kulistym

- Wersja noża: Szlif kulisty
- Przystosowane do: Kielbasa
- Materiał: Stal szlachetna, Powłoka z twardego chromu
- Średnica noża: 300 mm
- wymiary: szer. 300 x gł. 300 x wys. 23 mm
- waga: 2,13 kg
- GTIN: 4015613658339



174058

UVP\* 692,- PLN

## Nóż 300, powłoka nieprzywierająca

- Wersja noża: Powłoka nieprzywierająca
- Przystosowane do: Kielbasa
- Materiał: Stal szlachetna, Powłoka teflonowa
- Średnica noża: 300 mm
- wymiary: szer. 300 x gł. 300 x wys. 23 mm
- waga: 2,13 kg
- GTIN: 4015613658346



174059

UVP\* 743,- PLN

## Obieraczka do ziemniaków



### Obieraczka do ziemniaków 5KG

**A120181**

UVP\* 6 838,- PLN

GTIN 4015613433448



- Materiał
- Pojemność
- wydajność maks.
- Regulacja prędkości
- Nastawa czasu
- Timer
- Lampka kontrolna
- Włącznik/wyłącznik
- Przyłącze wody
- Moc przyłączeniowa
- wymiary
- waga

CNS 18/10  
5 kg  
60 kg / godz.  
1 stopień  
0 do 4 minut  
Tak  
Tak  
Tak  
3/4"  
0,37 kW | 230 V | 50 Hz  
szer. 610 x gł. 520 x wys. 560 mm  
28 kg

### Obieraczka do ziemniaków 7,5kg

**A120186**

UVP\* 8 687,- PLN

GTIN 4015613433455



- Materiał
- Pojemność
- wydajność maks.
- Regulacja prędkości
- Nastawa czasu
- Timer
- Lampka kontrolna
- Włącznik/wyłącznik
- Przyłącze wody
- Moc przyłączeniowa
- wymiary
- waga

CNS 18/10  
7,5 kg  
90 kg / godz.  
1 stopień  
0 do 4 minut  
Tak  
Tak  
Tak  
3/4"  
0,75 kW | 230 V | 50 Hz  
szer. 400 x gł. 770 x wys. 870 mm  
38 kg





## Pakowarki próżniowe



### Pakowarka próżniowa 305/15L

300748

UVP\* 525,- PLN

GTIN 4015613710907

Wszechstronne zastosowanie dzięki uniwersalnym funkcjom – do zwykłego i nieinwazyjnego pakowania próżniowego, pakowania próżniowego z użyciem pojemników próżniowych, marynowania lub szczelnego zamykania.



- Materiał
  - Stal szlachetna
  - Tworzywo sztuczne
- Długość listwy grzewczącej: 305 mm
- Ilość zgrzewów: 1
- Regulowany czas zgrzewania: 2 stopnie
- Pompa próżniowa: 15 l/min (0,9 m<sup>3</sup>/h)
- Maksymalna próżnia: -800 mbar
- Regulowany poziom zamknięcia próżniowego: Tak
- Funkcje
  - Połączenie pakowania próżniowego i szczelnego zamykania
  - pakowanie próżniowe, nieinwazyjne i zwykłe
  - szczelne zamykanie, wilgotne i suche
  - Ręczne szczelne zamykanie
  - Marynowanie
  - pakowanie próżniowe z użyciem pojemnika próżniowego
- Ważna wskazówka
  - Do pakowania próżniowego należy używać tylko specjalnych worków próżniowych (jednostronnie ryflowanych, gofrowanych)
- Właściwości
- W zestawie
  - Uchwyt na rolkę ze zintegrowanym nożem
  - 1 rolka folii do pakowania próżniowego (szerokość 22 cm, długość 3 m)
  - 1 rolka folii do pakowania próżniowego (szerokość 28 cm, długość 3 m)
  - 1 wąż łączący (do zewnętrznego pakowania próżniowego)
- Moc przyłączeniowa: 0,13 kW | 230 V | 50 Hz
- wymiary: szer. 400 x gł. 180 x wys. 92 mm
- waga: 2,5 kg



- ▶ pompa próżniowa: 15 l/min (0,9 m<sup>3</sup>/h)
- ▶ długość listwy grzewczącej: 305 mm
- ▶ ilość zgrzewów: 1



- ▶ Uchwyt na rolkę ze zintegrowanym nożem

#### Zestaw zapasowej folii 220

- Skład zestawu: 2 rolki folii do pakowania próżniowego
- Szerokość wałka: 22 cm
- Długość wałka: 5 m
- wymiary: szer. 220 x gł. 40 x wys. 40 mm
- waga: 0,46 kg
- GTIN: 4015613474946



300418

UVP\* 55,- PLN

#### Zestaw zapasowej folii 280

- Skład zestawu: 2 rolki folii do pakowania próżniowego
- Szerokość wałka: 28 cm
- Długość wałka: 5 m
- wymiary: szer. 280 x gł. 50 x wys. 50 mm
- waga: 0,51 kg
- GTIN: 4015613474953



300419

UVP\* 63,- PLN

#### Pojemnik próżniowy

- Materiał: Tworzywo sztuczne
- Pojemność: 1,5 l
- Możliwość ustawiania piętrowo: Tak
- wymiary: szer. 135 x gł. 135 x wys. 180 mm
- waga: 0,3 kg
- GTIN: 4015613632445



300422

UVP\* 107,- PLN



- Materiał
- Długość listwy zgrzewającej
- Ilość zgrzewów
- Regulowany czas zgrzewania
- Pompa próżniowa
- Regulowany poziom zamknięcia próżniowego
- Kontrola próżni
- Funkcje

Tworzywo sztuczne  
320 mm  
1  
0 - 10 sekund  
0,9 m<sup>3</sup> / godz.  
nie  
Elektronicznie  
Połączenie pakowania próżniowego i szczelnego zamykania  
Tak  
Tak  
Do pakowania próżniowego należy używać tylko specjalnych worków próżniowych (jednostronnie ryflowanych, gofrowanych)  
0,49 kW | 230 V | 50-60 Hz  
szer. 390 x gł. 310 x wys. 140 mm  
4,5 kg

- Wyświetlacz cyfrowy
- Włącznik/wyłącznik
- Ważna wskazówka

- Moc przyłączeniowa
- wymiary
- waga



W każdej chwili gotowa do akcji: pakowarka próżniowa jest natychmiast gotowa do użycia dzięki uchwytowi na rolkę ze zintegrowanym nożem. Szczególnie w przypadku niewielkich ilości urządzenie doskonale nadaje się do pakowania próżniowego, marynowania i szczelnego zamykania.

- Materiał
- Długość listwy zgrzewającej
- Ilość zgrzewów
- Regulowany czas zgrzewania
- Pompa próżniowa
- Maksymalna próżnia
- Kontrola próżni
- Funkcje

Stal szlachetna  
Tworzywo sztuczne  
420 mm  
2  
2 stopnie  
20 L / min (ok. 1,2 m<sup>3</sup> / godz.)  
-900 mbar  
Elektronicznie  
Połączenie pakowania próżniowego i szczelnego zamykania  
Marynowanie  
szczelne zamykanie  
Tak  
Wł./wyl.  
Tak  
Tak  
Uchwyt na rolkę ze zintegrowanym nożem  
1 rolka folii do pakowania próżniowego (40 cm x 6 m)  
0,35 kW | 220-240 V | 50 Hz  
szer. 500 x gł. 395 x wys. 140 mm  
6,6 kg

- Wyświetlacz cyfrowy
- Lampka kontrolna
- Oświetlenie
- Włącznik/wyłącznik
- Właściwości
- W zestawie

- Moc przyłączeniowa
- wymiary
- waga



- ▶ Połączenie pakowania próżniowego i szczelnego zamykania
- ▶ Szczelne zamykanie
- ▶ Marynowanie



- ▶ Pompa próżniowa: 20 l/min (ok. 1,2 m<sup>3</sup>/h)
- ▶ Długość listwy zgrzewającej: 420 mm
- ▶ Ilość zgrzewów: 2
- ▶ Regulowany czas zgrzewania: 2 stopnie



- ▶ Uchwyt na rolkę ze zintegrowanym nożem



- ▶ Przyłącze zewnętrzne do podłączenia pojemnika próżniowego

## Pakowarka próżniowa 400M

300435

UVP\* 4 767,- PLN

GTIN 4015613578491



<ul style="list-style-type: none"> <li>• Materiał</li> <li>• Długość listwy zgrzewającej</li> <li>• Ilość zgrzewów</li> <li>• Regulowany czas zgrzewania</li> <li>• Pompa próżniowa</li> <li>• Maksymalna próżnia</li> <li>• Regulowany poziom zamknięcia próżniowego</li> <li>• Kontrola próżni</li> <li>• Funkcje</li> </ul>	<ul style="list-style-type: none"> <li>• Wyświetlacz cyfrowy</li> <li>• Lampka kontrolna</li> <li>• Włącznik/wyłącznik</li> <li>• Właściwości</li> </ul>	<ul style="list-style-type: none"> <li>• W zestawie</li> <li>• Ważna wskazówka</li> <li>• Moc przyłączeniowa</li> <li>• wymiary</li> <li>• waga</li> </ul>	<ul style="list-style-type: none"> <li>• Materiał</li> <li>• Długość listwy zgrzewającej</li> <li>• Ilość zgrzewów</li> <li>• Regulowany czas zgrzewania</li> <li>• Pompa próżniowa</li> <li>• Maksymalna próżnia</li> <li>• Regulowany poziom zamknięcia próżniowego</li> <li>• Kontrola próżni</li> <li>• Funkcje</li> </ul>
	<ul style="list-style-type: none"> <li>• Wyświetlacz cyfrowy</li> <li>• Lampka kontrolna</li> <li>• Włącznik/wyłącznik</li> <li>• Właściwości</li> </ul>	<ul style="list-style-type: none"> <li>• W zestawie</li> <li>• Ważna wskazówka</li> <li>• Moc przyłączeniowa</li> <li>• wymiary</li> <li>• waga</li> </ul>	<ul style="list-style-type: none"> <li>• W zestawie</li> <li>• Ważna wskazówka</li> <li>• Moc przyłączeniowa</li> <li>• wymiary</li> <li>• waga</li> </ul>

### Zestawy zapasowej folii 400

- Skład zestawu: 2 rolki folii do pakowania próżniowego
- Materiał: Polietylen, poliamid
- Szerokość wałka: 40 cm
- Długość wałka: 6 m
- wymiary: szer. 400 x gł. 65 x wys. 65 mm
- waga: 0,86 kg
- GTIN: 4015613715742



300424

UVP\* 81,- PLN

## Wyposażenie dodatkowe

### Worki do pakowania próżniowego G1,2L

- Materiał:
- Pojemność: 1,2 l
- Wielkość woreczka: 160 x 250 mm
- Wersja: Gofrowane (jednostronnie ryflowane)
- Nadaje się do Sous-Vide: Tak
- Właściwości: 4-warstwowe, Nie zawiera zmiękczaczy, Neutralne smak i zapach, Odporność na wysoką temperaturę do 95 °C, Przystosowana do kontaktu z żywnością
- Jednostka zamówienia: 1 karton (50 worków)
- wymiary: szer. 160 x gł. 250 x wys. 25 mm
- waga: 0,32 kg
- GTIN: 4015613459196



300411

UVP\* 35,- PLN

### Worki do pakowania próżniowego G2,5L

- Materiał:
- Pojemność: 2,5 l
- Wielkość woreczka: 200 x 300 mm
- Wersja: Gofrowane (jednostronnie ryflowane)
- Nadaje się do Sous-Vide: Tak
- Właściwości: 4-warstwowe, Nie zawiera zmiękczaczy, Neutralne smak i zapach, Odporność na wysoką temperaturę do 95 °C, Przystosowana do kontaktu z żywnością
- Jednostka zamówienia: 1 karton (50 worków)
- wymiary: szer. 200 x gł. 300 x wys. 25 mm
- waga: 0,5 kg
- GTIN: 4015613459202



300412

UVP\* 43,- PLN

### Worki do pakowania próżniowego G7,5L

- Materiał:
- Pojemność: 7,5 l
- Wielkość woreczka: 300 x 400 mm
- Wersja: Gofrowane (jednostronnie ryflowane)
- Nadaje się do Sous-Vide: Tak
- Właściwości: 4-warstwowe, Nie zawiera zmiękczaczy, Neutralne smak i zapach, Odporność na wysoką temperaturę do 95 °C, Przystosowana do kontaktu z żywnością
- Jednostka zamówienia: 1 karton (50 worków)
- wymiary: szer. 300 x gł. 400 x wys. 25 mm
- waga: 1,05 kg
- GTIN: 4015613459219



300413

UVP\* 80,- PLN

### Podstawa do zmywarki na 2 kosze

- Materiał:
- Pojemność: 20 l
- Wielkość woreczka: 400 x 600 mm
- Wersja: Gofrowane (jednostronnie ryflowane)
- Nadaje się do Sous-Vide: Tak
- Jednostka zamówienia: 1 karton (50 worków)
- wymiary: szer. 400 x gł. 600 x wys. 30 mm
- waga: 1,98 kg
- GTIN: 4015613473345



300414

UVP\* 163,- PLN



Niezwykle wydajna i solidna pakowarka komorowa z intuicyjną obsługą. Dołączone do zestawu płyty wkładane umożliwiają w razie potrzeby kompensację wysokości w komorze.

- Materiał Stal szlachetna  
Tworzywo sztuczne
- Materiał pokrywy Pleksiglas
- Długość listwy grzewczącej 250 mm
- Ilość grzewców 1
- Regulowany czas zgrzewania 6 stopni
- Wymiary komory szer. 256 x gł. 370 x wys. 125 mm
- Pompa próżniowa 150 L / min (8-9 m<sup>3</sup> / godz.)
- Maksymalna próżnia -995 mbar
- Regulowany poziom zamknięcia próżniowego nie
- Funkcje Połączenie pakowania próżniowego i szczelnego zamykania
- Lampka kontrolna Połączenie pakowania próżniowego i szczelnego zamykania  
Wł./wyl.
- Włącznik/wyłącznik Tak
- W zestawie 2 płyty wkładane do wyrównania wysokości (250 x 300 x 17 mm)
- Moc przyłączeniowa 0,5 kW | 230 V | 50 Hz
- wymiary szer. 320 x gł. 540 x wys. 265 mm
- waga 29 kg



► Funkcje: połączenie pakowania próżniowego i szczelnego zamykania



► Regulowany czas zgrzewania: 6 stopni

Pakowarka próżniowa 290/4



- Materiał Stal szlachetna
- Materiał pokrywy Polimetylometakrylan (PMMA)
- Wymiary komory szer. 350 x gł. 300 x wys. 110 mm
- Długość listwy grzewczącej 290 mm
- Ilość grzewców 1
- Regulowany czas zgrzewania 0 - 6 sekund
- Pompa próżniowa ok. 77 L / min (4,62 m<sup>3</sup> / godz.)
- Maksymalna próżnia -992 mbar
- Regulowany poziom zamknięcia próżniowego W 5 stopniach i ręcznie
- Kontrola próżni Elektronicznie
- Funkcje Połączenie pakowania próżniowego i szczelnego zamykania  
Marynowanie
- Wyświetlacz cyfrowy Tak
- Lampka kontrolna Tak
- Włącznik/wyłącznik Tak
- Moc przyłączeniowa 0,63 kW | 220-240 V | 50 Hz
- wymiary szer. 360 x gł. 500 x wys. 350 mm
- waga 25 kg





Wszystko pod kontrolą: komorowa pakowarka próżniowa jest wyposażona w szklaną pokrywę i manometr do monitorowania podciśnienia. Pałąk zaciskowy w komorze zapobiega przesunięciu torby do pakowania próżniowego.

- **Materiał**
  - Stal szlachetna
  - Tworzywo sztuczne
- **Materiał pokrywy**
  - Szkle
- **Długość listwy grzewącej**
  - 300 mm
- **Ilość grzewców**
  - 2
- **Regulowany czas zgrzewania**
  - 3 - 9 sekund
- **Wymiary komory**
  - szer. 305 x gł. 320 x wys. 90 mm
- **Pompa próżniowa**
  - 60 L / min (ok. 4 m<sup>3</sup> / godz.)
- **Kontrola próżni**
  - Sterowanie czasowe
  - 900 mbar
- **Regulowany poziom zamknięcia próżniowego**
  - Tak
- **Funkcje**
  - Połączenie pakowania próżniowego i szczelnego zamykania
  - Ręczne szczelne zamykanie
  - Marynowanie
  - Tak
  - Tak
  - czas pakowania próżniowego: 20 - 99 sekund
  - Wskazanie ciśnienia na manometrze
  - pałąk zaciskowy na torbę do pakowania próżniowego
- **W zestawie**
  - 30 toreb do pakowania próżniowego (280 x 330 mm)
- **Moc przyłączeniowa**
  - 0,35 kW | 220-240 V | 50 Hz
- **wymiary**
  - szer. 375 x gł. 440 x wys. 271 mm
- **waga**
  - 15,1 kg



- ▶ Połączenie pakowania próżniowego i szczelnego zamykania
- ▶ Ręczne szczelne zamykanie
- ▶ Marynowanie



- ▶ Regulowany poziom zamknięcia próżniowego
- ▶ Regulowany czas zgrzewania: 3 - 9 sekund




- ▶ Pompa próżniowa: 60 l/min (ok. 4 m<sup>3</sup>/h)
- ▶ Długość listwy grzewącej: 300 mm
- ▶ Ilość grzewców: 2

## Wyposażenie dodatkowe

### Worki do pakowania próżniowego K1,2L


- Pojemność: 1,2 l
- Wielkość woreczka: 160 x 250 mm
- Wersja: Gładkie
- Nadaje się do Sous-Vide: Tak
- Właściwości: 4-warstwowe, Nie zawiera zmiękczaczy, Neutralne smak i zapach, Możliwość podgrzewania w temperaturze do 120 °C, Przystosowana do kontaktu z żywnością
- Jednostka zamówienia: 1 paczka (100 worków)
- wymiary: szer. 160 x gł. 250 x wys. 25 mm
- waga: 0,32 kg
- GTIN: 4015613610320


**300311**

UVP\* 57,- PLN

### Worki do pakowania próżniowego K2,5L

- Pojemność: 2,5 l
- Wielkość woreczka: 200 x 300 mm
- Wersja: Gładkie
- Nadaje się do Sous-Vide: Tak
- Właściwości: 4-warstwowe, Nie zawiera zmiękczaczy, Neutralne smak i zapach, Możliwość podgrzewania w temperaturze do 120 °C, Przystosowana do kontaktu z żywnością
- Jednostka zamówienia: 1 paczka (100 worków)
- wymiary: szer. 200 x gł. 300 x wys. 25 mm
- waga: 0,5 kg
- GTIN: 4015613610337


**300312**

UVP\* 83,- PLN

### Worki do pakowania próżniowego K7,5L

- Pojemność: 7,5 l
- Wielkość woreczka: 300 x 350 mm
- Wersja: Gładkie
- Nadaje się do Sous-Vide: Tak
- Właściwości: 4-warstwowe, Nie zawiera zmiękczaczy, Neutralne smak i zapach, Możliwość podgrzewania w temperaturze do 120 °C, Przystosowana do kontaktu z żywnością
- Jednostka zamówienia: 1 paczka (100 worków)
- wymiary: szer. 300 x gł. 350 x wys. 25 mm
- waga: 1 kg
- GTIN: 4015613610344


**300313**

UVP\* 146,- PLN

## Waga kuchenna, 15kg, 5g



- Materiał
- Zakres ważenia do
- Tarowanie
- Wymiary powierzchni ważącej
- Wyświetlacz cyfrowy
- Lampka kontrolna
- Włącznik/wyłącznik
- Zasilanie za pośrednictwem

- Właściwości
- W zestawie

- Ważna wskazówka
- Moc przyłączeniowa
- wymiary
- waga

Tworzywo sztuczne ABS  
15 kg  
Tak  
szer. 280 x gł. 220 mm  
Tak  
Tak  
Tak  
Akumulator  
Zasilacz  
Libella (do prawidłowego ustawienia urządzenia)  
1 akumulator  
1 zasilacz  
Do ważenia niewymagającego legalizacji  
0,004 kW | 230 V | 50 Hz  
szer. 280 x gł. 330 x wys. 125 mm  
2,8 kg

	Rozdzielczość	Nr art.	UVP*	GTIN
Waga kuchenna, 15kg, 5g	5 g	A300117	610,- PLN	4015613587417
Waga kuchenna, 15kg, 2g	2 g	A300118	684,- PLN	4015613587424

## Waga cyfrowa, 60kg, 20g



- Materiał
- Tarowanie
- Wymiary powierzchni ważącej
- Jednostka/jednostki wagi

- Wyświetlacz cyfrowy
- Włącznik/wyłącznik
- Zasilanie za pośrednictwem

- Właściwości

- W zestawie
- Ważna wskazówka
- Moc przyłączeniowa
- wymiary
- waga

Stal szlachetna  
Tak  
szer. 320 x gł. 300 mm  
kg  
lb  
Tak  
Tak  
Baterie (4 x AAA)  
Zasilacz  
Wyświetlacz do montażu ściennego,  
odległość maks. 1,4 m  
1 zasilacz  
Do ważenia niewymagającego legalizacji  
0,0018 kW | 230 V | 50 Hz  
szer. 320 x gł. 305 x wys. 42 mm  
3,15 kg

	Zakres ważenia do	Rozdzielczość	Nr art.	UVP*	GTIN
Waga cyfrowa, 60kg, 20g	60 kg	20 g	A300068	466,- PLN	4015613572437
Waga cyfrowa, 150kg, 50g	150 kg	50 g	A300151	514,- PLN	4015613572444

## Wirówka do sałaty K1-12L

120710

UVP\* 410,- PLN

GTIN 4015613678245



Do efektywnego, niezawodnego i higienicznego przyrządzenia chrupiących sałat i świeżych warzyw. Zaletą jest prosta obsługa i czyszczenie.




- Materiał Tworzywo sztuczne
- Pojemność 12 l
- Napęd mechanizm korbowy
- wyposażenie sito wirówki
- Możliwość wyjęcia
- Nadaje się do kontaktu z żywnością Tak
- przystosowana do zmywania w zmywarce do naczyń Tak
- Odpływ wody Bez
- dodatkowe właściwości nadaje się również do suszenia jarzyn
- wymiary szer. 320 x gł. 320 x wys. 440 mm
- waga 2,2 kg



► Pojemność: 12 litrów



► Mechanizm korbowy



► Sito wirówki, z możliwością wyjęcia

## Wirówka do sałaty K1-25L

120709

UVP\* 447,- PLN

GTIN 4015613676586



Do efektywnego, niezawodnego i higienicznego przyrządzenia chrupiących sałat i świeżych warzyw. Zaletą jest prosta obsługa i czyszczenie.




- Materiał Tworzywo sztuczne
- Pojemność 25 l
- Napęd mechanizm korbowy
- wyposażenie sito wirówki
- Możliwość wyjęcia
- Nadaje się do kontaktu z żywnością Tak
- przystosowana do zmywania w zmywarce do naczyń Tak
- Odpływ wody Wąż odpływowy: 1,6 metrów
- dodatkowe właściwości nadaje się również do suszenia jarzyn
- wymiary szer. 420 x gł. 420 x wys. 520 mm
- waga 3,3 kg



► Pojemność: 25 litrów



► Mechanizm korbowy



► Sito wirówki, z możliwością wyjęcia



► Wąż odpływowy: 1,6 metra



**Szczegół to nasz konik:**

również w tej kwestii jakość marki Bartscher musi być odczuwalna na każdym kroku - nawet jeśli jest to tylko zwykły garnek lub pojemnik gastronomiczny. Na kolejnych stronach przedstawimy Ci naszą bogatą ofertę.

## AKCESORIA KUCHENNE



## Pojemniki "Melamin"



### Zestaw pojemników melaminowych 1/2GN T65

**A122300**

UVP\* 144,- PLN

GTIN 4015613615660



- Skład zestawu 2 pojemniki GN 1/2 GN "melamina"
- Materiał Melamina
- Kolor Biały
- Norma gastronomiczna 1/2 GN
- Głębokość pojemnika 65 mm
- Pojemność 2,9 l
- Temperatura użytkowania 0 °C do 70 °C
- Nadaje się do kontaktu z żywnością Tak
- Możliwość ustawiania piętrowo Tak
- Właściwości Neutralne smak i zapach  
Wytrzymałość i higiena
- wymiary szer. 325 x gł. 265 x wys. 65 mm
- waga 0,95 kg

### Pojemnik 1/1 GN "Melamin"

**A122301**

UVP\* 107,- PLN

GTIN 4015613621982



- Materiał Melamina
- Kolor Biały
- Norma gastronomiczna 1/1 GN
- Głębokość pojemnika 65 mm
- Pojemność 6,6 l
- Temperatura użytkowania 0 °C do 70 °C
- Nadaje się do kontaktu z żywnością Tak
- Możliwość ustawiania piętrowo Tak
- Właściwości Neutralne smak i zapach  
Wytrzymałość i higiena
- wymiary szer. 530 x gł. 325 x wys. 65 mm
- waga 1,8 kg

### Zestaw melam. pater do serwowania 1/1GN

**A122302**

UVP\* 166,- PLN

GTIN 4015613622545



- Materiał Melamina
- Kolor Czarny
- Skład zestawu 2 patery do serwowania potraw 1/1 GN "melamina"
- Norma gastronomiczna 1/1 GN
- Głębokość pojemnika 10 mm
- Pojemność 1,6 l
- Temperatura użytkowania 0 °C do 70 °C
- Nadaje się do kontaktu z żywnością Tak
- Możliwość ustawiania piętrowo Nie
- Właściwości Możliwość obustronnego wykorzystania jako taca lub patera do serwowania  
Neutralne smak i zapach  
Wytrzymałość i higiena
- wymiary szer. 530 x gł. 325 x wys. 20 mm
- waga 1,6 kg

## Pojemnik GN, Basic Line



Pojemnik GN wg EN 631 z nierdzewnej stali chromowo-niklowej o jedwabistej powierzchni



• Materiał

• Norma

• Powierzchnia

• Możliwość ustawiania piętrowo

Stal niklowo-chromowa

EN 631

Jedwabisty mat

Tak

Norma gastronomiczna	Głębokość pojemnika	Pojemność	wymiary	waga	Nr art.	UVP*	GTIN
1/1 GN	20 mm	0 l	szer. 530 x gł. 325 x wys. 20 mm	0,25 kg	711020	33,- PLN	4015613695556
1/1 GN	40 mm	5 l	szer. 530 x gł. 325 x wys. 40 mm	0,5 kg	711040	41,- PLN	4015613695570
1/1 GN	65 mm	9 l	szer. 530 x gł. 325 x wys. 65 mm	0,6 kg	711065	44,- PLN	4015613695587
1/1 GN	100 mm	14 l	szer. 530 x gł. 325 x wys. 100 mm	0,7 kg	711100	52,- PLN	4015613695594
1/1 GN	150 mm	21 l	szer. 530 x gł. 325 x wys. 150 mm	0,8 kg	711150	74,- PLN	4015613695600
1/1 GN	200 mm	28 l	szer. 530 x gł. 325 x wys. 200 mm	0,9 kg	711200	92,- PLN	4015613695617
2/3 GN	20 mm	0 l	szer. 354 x gł. 325 x wys. 20 mm	0,15 kg	723020	24,- PLN	4015613695624
2/3 GN	40 mm	3 l	szer. 354 x gł. 325 x wys. 40 mm	0,2 kg	723040	28,- PLN	4015613695631
2/3 GN	65 mm	5,5 l	szer. 354 x gł. 325 x wys. 65 mm	0,25 kg	723065	33,- PLN	4015613695648
2/3 GN	100 mm	9 l	szer. 354 x gł. 325 x wys. 100 mm	0,4 kg	723100	41,- PLN	4015613695655
2/3 GN	150 mm	13 l	szer. 354 x gł. 325 x wys. 150 mm	0,5 kg	723150	55,- PLN	4015613695662
2/3 GN	200 mm	18 l	szer. 354 x gł. 325 x wys. 200 mm	0,6 kg	723200	67,- PLN	4015613695679
1/2 GN	20 mm	0 l	szer. 325 x gł. 265 x wys. 20 mm	0,1 kg	712020	22,- PLN	4015613695686
1/2 GN	40 mm	2 l	szer. 325 x gł. 265 x wys. 40 mm	0,2 kg	712040	26,- PLN	4015613695693
1/2 GN	65 mm	4 l	szer. 325 x gł. 265 x wys. 65 mm	0,25 kg	712065	30,- PLN	4015613695709
1/2 GN	100 mm	6,5 l	szer. 325 x gł. 265 x wys. 100 mm	0,55 kg	712100	37,- PLN	4015613695716
1/2 GN	150 mm	9,5 l	szer. 325 x gł. 265 x wys. 150 mm	0,4 kg	712150	52,- PLN	4015613695723
1/2 GN	200 mm	12,5 l	szer. 325 x gł. 265 x wys. 200 mm	0,5 kg	712200	63,- PLN	4015613695730
1/3 GN	20 mm	0 l	szer. 325 x gł. 176 x wys. 20 mm	0,24 kg	713020	18,- PLN	4015613695747
1/3 GN	40 mm	1,5 l	szer. 325 x gł. 176 x wys. 40 mm	0,1 kg	713040	24,- PLN	4015613695761
1/3 GN	65 mm	2,5 l	szer. 325 x gł. 176 x wys. 65 mm	0,15 kg	713065	28,- PLN	4015613695778
1/3 GN	100 mm	4 l	szer. 325 x gł. 176 x wys. 100 mm	0,3 kg	713100	33,- PLN	4015613695785
1/3 GN	150 mm	5,75 l	szer. 325 x gł. 176 x wys. 150 mm	0,69 kg	713150	44,- PLN	4015613695792
1/3 GN	200 mm	7,8 l	szer. 325 x gł. 176 x wys. 200 mm	0,5 kg	713200	55,- PLN	4015613695808
1/4 GN	20 mm	0 l	szer. 265 x gł. 162 x wys. 20 mm	0,07 kg	714020	15,- PLN	4015613695822
1/4 GN	40 mm	1,6 l	szer. 265 x gł. 162 x wys. 40 mm	0,08 kg	714040	22,- PLN	4015613695839
1/4 GN	65 mm	1,8 l	szer. 265 x gł. 162 x wys. 65 mm	0,12 kg	714065	24,- PLN	4015613695846
1/4 GN	100 mm	2,8 l	szer. 265 x gł. 162 x wys. 100 mm	0,2 kg	714100	26,- PLN	4015613695853
1/4 GN	150 mm	4 l	szer. 265 x gł. 162 x wys. 150 mm	0,4 kg	714150	37,- PLN	4015613695860
1/6 GN	65 mm	1 l	szer. 176 x gł. 162 x wys. 65 mm	0,07 kg	716065	18,- PLN	4015613695877
1/6 GN	100 mm	1,6 l	szer. 176 x gł. 162 x wys. 100 mm	0,12 kg	716100	22,- PLN	4015613695884
1/6 GN	150 mm	2,4 l	szer. 176 x gł. 162 x wys. 150 mm	0,2 kg	716150	31,- PLN	4015613695891
1/9 GN	65 mm	0,6 l	szer. 176 x gł. 108 x wys. 65 mm	0,06 kg	719065	15,- PLN	4015613695907
1/9 GN	100 mm	1 l	szer. 176 x gł. 108 x wys. 100 mm	0,1 kg	719100	22,- PLN	4015613695914

## Pokrywa, Basic Line



Norma gastronomiczna	waga	Nr art.	UVP*	GTIN
1/1 GN	0,3 kg	711311	37,- PLN	4015613695921
2/3 GN	0,3 kg	711323	33,- PLN	4015613695938
1/2 GN	0,25 kg	711312	30,- PLN	4015613695945
1/3 GN	0,2 kg	711313	22,- PLN	4015613695969
1/4 GN	0,15 kg	711314	18,- PLN	4015613695976
1/6 GN	0,1 kg	711316	15,- PLN	4015613695983
1/9 GN	0,08 kg	711319	11,- PLN	4015613695990

## Pojemnik GN, Top Line



- Materiał
- Norma
- Powierzchnia
- Możliwość ustawiania piętrowo

CNS 18/10  
EN 631  
Połysk  
Tak

Norma gastronomiczna	Głębokość pojemnika	Pojemność	wymiary	waga	Nr art.	UVP*	GTIN
2/1 GN	20 mm	6,9 l	szer. 650 x gł. 530 x wys. 20 mm	1,8 kg	A120020	100,- PLN	4015613273662
2/1 GN	40 mm	10 l	szer. 650 x gł. 530 x wys. 40 mm	1,7 kg	A120040	107,- PLN	4015613271040
2/1 GN	65 mm	18,5 l	szer. 650 x gł. 530 x wys. 65 mm	2,5 kg	A120065	118,- PLN	4015613271057
2/1 GN	100 mm	28,5 l	szer. 650 x gł. 530 x wys. 100 mm	3,1 kg	A120103	141,- PLN	4015613271811
2/1 GN	150 mm	42,5 l	szer. 650 x gł. 530 x wys. 150 mm	3 kg	A120153	200,- PLN	4015613271828
1/1 GN	20 mm	3,4 l	szer. 530 x gł. 325 x wys. 20 mm	0,9 kg	A121025	52,- PLN	4016098166722
1/1 GN	40 mm	5 l	szer. 530 x gł. 325 x wys. 40 mm	1,1 kg	A121040	59,- PLN	4015613271064
1/1 GN	65 mm	9 l	szer. 530 x gł. 325 x wys. 65 mm	1,25 kg	A121065	67,- PLN	4016098162755
1/1 GN	100 mm	14 l	szer. 530 x gł. 325 x wys. 100 mm	1,4 kg	A121100	74,- PLN	4016098162762
1/1 GN	150 mm	21 l	szer. 530 x gł. 325 x wys. 150 mm	1,7 kg	A120610	107,- PLN	4016098101204
1/1 GN	200 mm	28 l	szer. 530 x gł. 325 x wys. 200 mm	2,1 kg	A121200	137,- PLN	4015613271071
2/4 GN	20 mm	1,6 l	szer. 530 x gł. 162 x wys. 20 mm	0,5 kg	A128020	37,- PLN	4015613271118
2/4 GN	40 mm	2 l	szer. 530 x gł. 162 x wys. 40 mm	0,55 kg	A128040	44,- PLN	4015613271125
2/4 GN	65 mm	3,8 l	szer. 530 x gł. 162 x wys. 65 mm	0,75 kg	A128065	55,- PLN	4015613271132
2/4 GN	100 mm	6 l	szer. 530 x gł. 162 x wys. 100 mm	1 kg	A128100	70,- PLN	4015613271149
2/4 GN	150 mm	9 l	szer. 530 x gł. 162 x wys. 150 mm	1,15 kg	A128150	100,- PLN	4015613271156
2/3 GN	20 mm	2,3 l	szer. 354 x gł. 325 x wys. 20 mm	0,55 kg	A125020	37,- PLN	4015613271194
2/3 GN	40 mm	3 l	szer. 354 x gł. 325 x wys. 40 mm	0,75 kg	A125040	52,- PLN	4015613271200
2/3 GN	65 mm	5,5 l	szer. 354 x gł. 325 x wys. 65 mm	0,83 kg	A125065	59,- PLN	4015613271217
2/3 GN	100 mm	9 l	szer. 354 x gł. 325 x wys. 100 mm	1,05 kg	A125100	67,- PLN	4015613271224
2/3 GN	150 mm	13 l	szer. 354 x gł. 325 x wys. 150 mm	1,35 kg	A125150	96,- PLN	4015613271231
2/3 GN	200 mm	18 l	szer. 354 x gł. 325 x wys. 200 mm	1,55 kg	A125200	118,- PLN	4015613271248
1/2 GN	20 mm	1,6 l	szer. 325 x gł. 265 x wys. 20 mm	0,45 kg	A122020	30,- PLN	4015613271088
1/2 GN	40 mm	2 l	szer. 325 x gł. 265 x wys. 40 mm	0,6 kg	A122040	33,- PLN	4015613271095
1/2 GN	65 mm	4 l	szer. 325 x gł. 265 x wys. 65 mm	0,6 kg	A122065	37,- PLN	4016098162779
1/2 GN	100 mm	6,5 l	szer. 325 x gł. 265 x wys. 100 mm	0,7 kg	A122100	48,- PLN	4016098162786
1/2 GN	150 mm	9,5 l	szer. 325 x gł. 265 x wys. 150 mm	1,05 kg	A120620	70,- PLN	4015613278988
1/2 GN	200 mm	12,5 l	szer. 325 x gł. 265 x wys. 200 mm	1,15 kg	A122200	96,- PLN	4015613271101
1/3 GN	20 mm	1,1 l	szer. 325 x gł. 176 x wys. 20 mm	0,25 kg	A123020	26,- PLN	4015613271255
1/3 GN	40 mm	1,5 l	szer. 325 x gł. 176 x wys. 40 mm	0,4 kg	A123040	30,- PLN	4015613271262
1/3 GN	65 mm	2,5 l	szer. 325 x gł. 176 x wys. 65 mm	0,45 kg	A123065	33,- PLN	4016098162793
1/3 GN	100 mm	4 l	szer. 325 x gł. 176 x wys. 100 mm	0,55 kg	A123100	48,- PLN	4016098162809
1/3 GN	150 mm	5,75 l	szer. 325 x gł. 176 x wys. 150 mm	0,6 kg	A123150	70,- PLN	4016098101266
1/3 GN	200 mm	7,8 l	szer. 325 x gł. 176 x wys. 200 mm	0,9 kg	A123200	85,- PLN	4015613271279
1/4 GN	20 mm	0,8 l	szer. 265 x gł. 162 x wys. 20 mm	0,2 kg	A124020	22,- PLN	4015613271163
1/4 GN	65 mm	1,8 l	szer. 265 x gł. 162 x wys. 65 mm	0,3 kg	A124065	30,- PLN	4015613271170
1/4 GN	100 mm	2,8 l	szer. 265 x gł. 162 x wys. 100 mm	0,45 kg	A124100	33,- PLN	4016098170354
1/4 GN	150 mm	4 l	szer. 265 x gł. 162 x wys. 150 mm	0,65 kg	A120640	55,- PLN	4016098101297
1/4 GN	200 mm	5,5 l	szer. 265 x gł. 162 x wys. 200 mm	0,85 kg	A124200	85,- PLN	4015613271187
1/6 GN	65 mm	1 l	szer. 176 x gł. 162 x wys. 65 mm	0,2 kg	A126065	26,- PLN	4016098170385
1/6 GN	100 mm	1,6 l	szer. 176 x gł. 162 x wys. 100 mm	0,3 kg	A126100	30,- PLN	4016098170378
1/6 GN	150 mm	2,4 l	szer. 176 x gł. 162 x wys. 150 mm	0,35 kg	A120650	52,- PLN	4016098101327
1/6 GN	200 mm	3,4 l	szer. 176 x gł. 162 x wys. 200 mm	0,45 kg	A126200	78,- PLN	4015613271286
1/9 GN	65 mm	0,6 l	szer. 176 x gł. 108 x wys. 65 mm	0,1 kg	A129065	26,- PLN	4016098169181
1/9 GN	100 mm	1 l	szer. 176 x gł. 108 x wys. 100 mm	0,2 kg	A129100	30,- PLN	4016098169198

## Pojemnik GN perforowany, Top Line



CNS  
18/10



- Materiał
- Norma
- Powierzchnia
- Wersja
- Możliwość ustawiania piętrowo

CNS 18/10  
EN 631  
Połysk  
Z perforacją (dziurkowaniem)  
Tak

Norma gastronomiczna	Głębokość pojemnika	Pojemność	wymiary	waga	Nr art.	UVP*	GTIN
1/1 GN	65 mm	9 l	szer. 530 x gł. 325 x wys. 65 mm	1,1 kg	A101065	100,- PLN	4016098175229
1/1 GN	100 mm	14 l	szer. 530 x gł. 325 x wys. 100 mm	1,4 kg	A101100	115,- PLN	4016098175236
1/1 GN	150 mm	21 l	szer. 530 x gł. 325 x wys. 150 mm	1,55 kg	A101150	159,- PLN	4016098175243
2/3 GN	65 mm	5,5 l	szer. 354 x gł. 325 x wys. 65 mm	0,9 kg	A103065	78,- PLN	4015613278940
2/3 GN	100 mm	9 l	szer. 354 x gł. 325 x wys. 100 mm	0,95 kg	A103100	104,- PLN	4015613487618
2/3 GN	150 mm	13 l	szer. 354 x gł. 325 x wys. 150 mm	1 kg	A103150	155,- PLN	4015613487625
1/2 GN	65 mm	4 l	szer. 325 x gł. 265 x wys. 65 mm	0,65 kg	A102065	63,- PLN	4016098175199
1/2 GN	100 mm	6,5 l	szer. 325 x gł. 265 x wys. 100 mm	0,7 kg	A102100	78,- PLN	4016098175205
1/2 GN	150 mm	9,5 l	szer. 325 x gł. 265 x wys. 150 mm	0,95 kg	A102150	92,- PLN	4016098175212

## Pokrywa



CNS  
18/10

Norma gastronomiczna	waga	Nr art.	UVP*	GTIN
1/1 GN	1 kg	A120615	55,- PLN	4016098101211
2/3 GN	0,65 kg	A120634	37,- PLN	4015613271293
1/2 GN	0,45 kg	A120625	33,- PLN	4016098101242
1/3 GN	0,3 kg	A120635	30,- PLN	4016098101273
1/4 GN	0,2 kg	A120645	26,- PLN	4016098101303
1/6 GN	0,18 kg	A120655	18,- PLN	4016098101334
1/9 GN	0,1 kg	A120649	15,- PLN	4016098169204

## Pokrywa z otworem na łyżkę



CNS  
18/10

Norma gastronomiczna	waga	Nr art.	UVP*	GTIN
1/1 GN	0,95 kg	A120616	63,- PLN	4016098101228
2/3 GN	0,6 kg	A120637	44,- PLN	4015613271309
1/2 GN	0,4 kg	A120626	37,- PLN	4016098101259
1/3 GN	0,3 kg	A120636	33,- PLN	4016098101280
1/4 GN	0,25 kg	A120646	30,- PLN	4016098101310
1/6 GN	0,15 kg	A120656	26,- PLN	4016098101341
1/9 GN	0,1 kg	A120659	22,- PLN	4016098169211

## Pokrywa z uszczelką



CNS  
18/10

Norma gastronomiczna	waga	Nr art.	UVP*	GTIN
1/1 GN	0,95 kg	A120615D	129,- PLN	4015613409054
2/3 GN	0,55 kg	A120634D	122,- PLN	4015613409061
1/2 GN	0,4 kg	A120625D	85,- PLN	4015613409078
1/3 GN	0,3 kg	A120635D	70,- PLN	4015613409085
1/4 GN	0,2 kg	A120645D	63,- PLN	4015613409092
1/6 GN	0,1 kg	A120655D	55,- PLN	4015613409108

## Wyposażenie dodatkowe

### Listwa wspornikowa, 325 mm

- wymiary: szer. 330 x gł. 20 x wys. 35 mm
- waga: 0,1 kg
- GTIN: 4016098101181

A120601

UVP\* 26,- PLN

### Mostek pośredni, 325mm

- wymiary: szer. 530 x gł. 20 x wys. 35 mm
- waga: 0,15 kg
- GTIN: 4016098101198

A120602

UVP\* 30,- PLN

## Blacha GN



CNS 18/10




- Materiał
- Norma
- Powierzchnia
- Krawędź wzmocniona
- Możliwość ustawiania piętrowo

CNS 18/10  
EN 631  
Jedwabisty mat  
Tak  
Tak

Norma gastronomiczna	Głębokość pojemnika	wymiary	waga	Nr art.	UVP*	GTIN
2/1 GN	20 mm	szer. 650 x gł. 530 x wys. 20 mm	2,7 kg	A101181	144,- PLN	4015613271699
2/1 GN	40 mm	szer. 650 x gł. 530 x wys. 40 mm	2 kg	A101182	170,- PLN	4015613271705
2/1 GN	65 mm	szer. 650 x gł. 530 x wys. 65 mm	2,5 kg	A101183	189,- PLN	4015613271712
1/1 GN	20 mm	szer. 530 x gł. 325 x wys. 20 mm	1,45 kg	A101185	78,- PLN	4015613271729
1/1 GN	40 mm	szer. 530 x gł. 325 x wys. 40 mm	1,5 kg	A101186	89,- PLN	4015613271736
1/1 GN	65 mm	szer. 530 x gł. 325 x wys. 65 mm	1,7 kg	A101187	107,- PLN	4015613271743
1/2 GN	20 mm	szer. 325 x gł. 265 x wys. 25 mm	0,7 kg	A101190	50,- PLN	4015613271750
1/2 GN	40 mm	szer. 325 x gł. 265 x wys. 40 mm	0,75 kg	A101191	55,- PLN	4015613271767
1/2 GN	65 mm	szer. 325 x gł. 265 x wys. 65 mm	0,8 kg	A101192	63,- PLN	4015613271774
2/3 GN	20 mm	szer. 354 x gł. 325 x wys. 20 mm	1,15 kg	A101195	61,- PLN	4015613271781
2/3 GN	40 mm	szer. 355 x gł. 325 x wys. 40 mm	1,05 kg	A101196	74,- PLN	4015613271798
2/3 GN	65 mm	szer. 354 x gł. 325 x wys. 65 mm	0,75 kg	A101197	85,- PLN	4015613271804

## Ruszt GN



CNS 18/10

- Materiał

CNS 18/10

Norma gastronomiczna	wymiary	waga	Nr art.	UVP*	GTIN
2/1 GN	szer. 650 x gł. 530 x wys. 10 mm	1,93 kg	A101092	170,- PLN	4016098175267
1/1 GN	szer. 325 x gł. 530 x wys. 10 mm	0,95 kg	A101091	111,- PLN	4016098175250
1/2 GN	szer. 325 x gł. 265 x wys. 56 mm	0,52 kg	786006	144,- PLN	4015613678696
2/3 GN	szer. 355 x gł. 325 x wys. 10 mm	0,79 kg	133212	92,- PLN	4015613332123

## Półka perforowana, GN



CNS 18/10

Norma gastronomiczna	waga	Nr art.	UVP*	GTIN
1/1 GN	0,8 kg	A101161	92,- PLN	4015613271644
1/2 GN	0,4 kg	A101162	67,- PLN	4015613271651
1/3 GN	0,3 kg	A101163	48,- PLN	4015613271682
1/4 GN	0,25 kg	A101164	41,- PLN	4015613271668



## Wok patelnia W385F

A105973

UVP\* 263,- PLN

GTIN 4015613668468



- Materiał
- Wersja spodu
- Pojemność
- Średnica powierzchni roboczej
- Średnica
- Wysokość patelni bez pokrywy
- Przystosowany do indukcji
- wymiary
- waga

Stal szlachetna  
Płaskie  
5,5 l  
145 mm  
385 mm  
140 mm  
Tak  
szer. 645 x gł. 385 x wys. 140 mm  
1,7 kg


## Patelnia 240A



Patelnia z powłoką antyadhezyjną  
Do smażenia niskotłuszczowego na wszelkiego typu kuchenkach

- Materiał
- Wersja powierzchni do smażenia
- Materiał uchwyty/uchwytów
- Właściwości rączki
- Przystosowany do indukcji
- Wysokość patelni

Aluminium  
Stal szlachetna  
powłoka nieprzywierająca (QuanTanium)  
Stal szlachetna  
Izolacja termiczna  
Tak  
55 mm



► Nadaje się do indukcji

	Średnica wewnętrzna	Średnica powierzchni roboczej	wymiary	waga	Nr art.	UVP*	GTIN
Patelnia 240A	240 mm	175 mm	szer. 490 x gł. 250 x wys. 140 mm	0,9 kg	A150324	211,- PLN	4015613677958
Patelnia 280A	280 mm	205 mm	szer. 530 x gł. 290 x wys. 140 mm	1,2 kg	A150328	263,- PLN	4015613677965
Patelnia 300A	300 mm	230 mm	szer. 550 x gł. 310 x wys. 140 mm	1,4 kg	A150330	288,- PLN	4015613677972

## Garnek 25 l, z pokr.

100440

UVP\* 425,- PLN

GTIN 4015613647746



- Materiał
- Pojemność
- Średnica powierzchni roboczej
- Szlifowany rant
- Przystosowany do indukcji
- Właściwości rączki
- wymiary
- waga

Stal szlachetna  
25 l  
430 mm  
Tak  
Tak  
Izolacja termiczna  
szer. 430 x gł. 430 x wys. 275 mm  
6,1 kg

## Garnek 30 l, z pokr.

100445

UVP\* 462,- PLN

GTIN 4015613647753



- Materiał
- Pojemność
- Średnica powierzchni roboczej
- Szlifowany rant
- Przystosowany do indukcji
- Właściwości rączki
- wymiary
- waga

Stal szlachetna  
30 l  
430 mm  
Tak  
Tak  
Izolacja termiczna  
szer. 430 x gł. 430 x wys. 325 mm  
6,4 kg

## Garnek 25L-D290

100441

UVP\* 348,- PLN

GTIN 4015613699660



CNS  
18/10



- Materiał
- Pojemność
- Średnica powierzchni roboczej
- Szlifowany rant
- Przystosowany do indukcji
- Właściwości rączki
- wymiary
- waga

CNS 18/10  
25 l  
290 mm  
Tak  
Tak  
Izolacja termiczna  
szer. 320 x gł. 320 x wys. 326 mm  
4,5 kg

## Garnek 70L-D380

100442

UVP\* 732,- PLN

GTIN 4015613714851



CNS  
18/10



- Materiał
- Pojemność
- Średnica powierzchni roboczej
- Szlifowany rant
- Przystosowany do indukcji
- Właściwości rączki
- wymiary
- waga

CNS 18/10  
70 l  
380 mm  
Tak  
Tak  
Izolacja termiczna  
szer. 450 x gł. 450 x wys. 450 mm  
12 kg

## Zestaw garnków T4P1

A130442

UVP\* 447,- PLN

GTIN 4015613417158



CNS



- Materiał
- Skład zestawu

- Przystosowany do indukcji
- Właściwości rączki
- wymiary
- waga

Stal niklowo-chromowa  
4 garnki z pokrywą i 1 patelnia  
Garnek 1: pojemność 2 litry, Ø powierzchni do ustawienia 16 cm, wysokość 10 cm  
Garnek 2: pojemność 2,7 litra, Ø powierzchni do ustawienia 18 cm, wysokość 11 cm  
Garnek 3: pojemność 5,1 litra, Ø powierzchni do ustawienia 24 cm, wysokość 11,5 cm  
Garnek 4: pojemność 6,1 litra, Ø powierzchni do ustawienia 20 cm, wysokość 20 cm  
Patelnia: pojemność 2,8 litra, Ø powierzchni do ustawienia 24 cm, wysokość 6,5 cm  
Tak  
Uchwyt/uchwyty nienagrzewające się  
szer. 585 x gł. 340 x wys. 245 mm  
6 kg

## Zestaw garnków T4

A130441

UVP\* 692,- PLN

GTIN 4015613403977



CNS  
18/10



- Materiał
- Skład zestawu

- Przystosowany do indukcji
- Właściwości rączki
- wymiary
- waga

CNS 18/10  
4 garnki z pokrywą  
Garnek 1: pojemność 8 litrów, Ø powierzchni do ustawienia 24 cm, wysokość 20 cm  
Garnek 2: pojemność 9 litrów, Ø powierzchni do ustawienia 26 cm, wysokość 20,5 cm  
Garnek 3: pojemność 13 litrów, Ø powierzchni do ustawienia 28 cm, wysokość 22,5 cm  
Garnek 4: pojemność 15 litrów, Ø powierzchni do ustawienia 30 cm, wysokość 25 cm  
Tak  
Uchwyt/uchwyty nienagrzewające się  
szer. 360 x gł. 315 x wys. 425 mm  
9 kg

## Rękawice kuchenne 300



Para bawełnianych rękawic kuchennych – dzięki zintegrowanej ochronie przed płomieniami – charakteryzuje się niezwykłą odpornością na wysoką temperaturę. Praktyczna zawieszka oznacza ład i porządek w miejscu pracy.

- Materiał Bawełna 100 % (warstwa zewnętrzna)
- Kolor Czarny
- Odporność na wysoką temperaturę do 250 °C
- właściwości Z ochroną przeciwplamienią  
Z zawieszką  
Gęstość materiału: 640 g/m<sup>2</sup>
- Ważna wskazówka W celu zachowania ochrony przeciwplamieniowej należy zrezygnować z prania



- ▶ 1 para rękawic kuchennych z bawełny (100%)
- ▶ z ochroną przeciwplamienią



- ▶ Długość: 300 mm Rękawice kuchenne 600

	Długość	wymiary	waga	Nr art.	UVP*	GTIN
Rękawice kuchenne 300	300 mm	szer. 200 x gł. 300 x wys. 35 mm	0,26 kg	A500510	48,- PLN	4015613735467
Rękawice kuchenne 370	370 mm	szer. 220 x gł. 370 x wys. 35 mm	0,3 kg	A500511	55,- PLN	4015613735474
Rękawice kuchenne 420	420 mm	szer. 235 x gł. 420 x wys. 35 mm	0,37 kg	A500512	59,- PLN	4015613735481
Rękawice kuchenne 600	600 mm	szer. 230 x gł. 600 x wys. 35 mm	0,5 kg	A500513	78,- PLN	4015613735498

## Palnik do flambir 1300FG

A555302

UVP\* 100,- PLN

GTIN 4015613409498



Do przygotowania lub przyrządzania potraw – Ten kuchenny pomocnik znajdzie zastosowanie w najróżniejszych czynnościach typowych dla gastronomii, takich jak karmelizowanie, topienie sera, usuwanie skórki z pomidorów, dodatkowe zrumienianie itd.

- Materiał Stal szlachetna
- Rodzaj gazu Gaz do zapalniczek
- Rodzaj zapłonu Zapłon Piezo
- Zakres temperatury do 1300 °C
- Regulowany płomień Tak
- Możliwość uzupełnienia Tak
- Wersja ze stopą
- Nie wchodzi w zakres dostawy Napełnianie
- wymiary szer. 95 x gł. 70 x wys. 165 mm
- waga 0,15 kg

## Listwa na bony 610mm, alu



- Materiał Aluminium
- Materiał kółek Szkło

	Wersja	wymiary	waga	Nr art.	UVP*	GTIN
Listwa na bony 610mm, alu	Szerokość 610 mm	szer. 610 x gł. 60 x wys. 20 mm	0,45 kg	A256061	57,- PLN	4015613417219
Listwa na bony 610mm, AL	Szerokość 910 mm	szer. 910 x gł. 60 x wys. 20 mm	1 kg	A256091	72,- PLN	4015613417226



## Pojemnik na sztućce 1/1GN poliprop.

**A500410**

UVP\* 26,- PLN

GTIN 4015613584164



- Materiał
- Norma gastronomiczna
- Ilość przegród
- Możliwość ustawiania piętrowo
- Odporność na wysoką temperaturę
- wymiary
- waga

Polipropylen  
1/1 GN  
4  
Tak  
Tak  
szer. 530 x gł. 325 x wys. 100 mm  
0,7 kg

## Pojemnik na sztućce z 4 kubkami



- Materiał
- Przystosowane do
- Ilość przegród
- wymiary

Stal niklowo-chromowa  
4 kubki na sztućce  
4  
szer. 265 x gł. 305 x wys. 200 mm



	W zestawie	waga	Nr art.	UVP*	GTIN
Pojemnik na sztućce 4 kubki	-	1,15 kg	<b>A500394</b>	118,- PLN	4015613324760
Pojemnik na sztućce z 4 kubkami	4 kubki na sztućce, tworzywo sztuczne, kolor biały	1,55 kg	<b>A500395</b>	133,- PLN	4015613360959
Pojemnik na sztućce z 4 kubkami	4 kubki na sztućce, stal niklowo-chromowa	2,1 kg	<b>500392</b>	226,- PLN	4015613467542

## Poj. na sztućce 6 kubków

**A500396**

UVP\* 155,- PLN

GTIN 4015613324777



- Materiał
- Przystosowane do
- Ilość przegród
- Nie wchodzi w zakres dostawy
- wymiary
- waga

Stal niklowo-chromowa  
6 kubków na sztućce  
6  
Kubki na sztućce  
szer. 380 x gł. 300 x wys. 200 mm  
1,45 kg

## Wyposażenie dodatkowe

### Kubek na sztućce, CNS18/8

- Materiał: Stal niklowo-chromowa
- Średnica: 110 mm
- wymiary: szer. 110 x gł. 110 x wys. 145 mm
- waga: 0,2 kg
- GTIN: 4015613397177


**A500385**

UVP\* 27,- PLN

### Kubek na sztućce, plastik, biały

- Materiał: Tworzywo sztuczne
- Średnica: 115 mm
- wymiary: szer. 115 x gł. 115 x wys. 145 mm
- waga: 0,1 kg
- GTIN: 4016098102744


**A500382**

UVP\* 4,- PLN

### Deska do krojenia chleba KSE475

- Materiał: Drewno, Stal szlachetna
- Kolor: Imitacja powierzchni drewna
- Właściwości: Zintegrowane miejsce do odkładania noży, Taca na okruchy, stal szlachetna
- W zestawie: 1 nóż do chleba, stal szlachetna z rękojeścią z tworzywa sztucznego
- wymiary: szer. 475 x gł. 260 x wys. 40 mm
- waga: 1,9 kg
- GTIN: 4015613412795



C120100

UVP\* 122,- PLN

### Deska do krojenia chleba KSM450

- Materiał: Drewno, Melamina
- Kolor: Imitacja drewna, biały
- Właściwości: Taca na okruchy, melamina
- wymiary: szer. 450 x gł. 300 x wys. 43 mm
- waga: 1,7 kg
- GTIN: 4015613692630



A120120

UVP\* 159,- PLN

### Deska do krojenia chleba KSM600

- Materiał: Drewno, Melamina
- Kolor: Imitacja drewna, biały
- Właściwości: Taca na okruchy, melamina
- wymiary: szer. 600 x gł. 400 x wys. 43 mm
- waga: 3,2 kg
- GTIN: 4015613692647



A120121

UVP\* 218,- PLN

### Deska do krojenia 40x30 W

- Materiał: Polietylen
- Kolor: Biały
- Powierzchnia krojenia: 400 x 300 mm
- Grubość deski: 15 mm
- Właściwości: Przystosowana do kontaktu z żywnością, 4 antypoślizgowe stopki gumowe, Neutralne smak i zapach, Nadaje się do mycia w zmywarce
- wymiary: szer. 400 x gł. 300 x wys. 20 mm
- waga: 1,6 kg
- GTIN: 4015613690339



A120587

UVP\* 65,- PLN

### Deska do krojenia 60x40 W

- Materiał: Polietylen
- Kolor: Biały
- Powierzchnia krojenia: 600 x 400 mm
- Grubość deski: 15 mm
- Właściwości: Przystosowana do kontaktu z żywnością, 6 antypoślizgowych stopki gumowych, Neutralne smak i zapach, Nadaje się do mycia w zmywarce
- wymiary: szer. 600 x gł. 400 x wys. 20 mm
- waga: 3,4 kg
- GTIN: 4015613690346



A120592

UVP\* 129,- PLN

### Deska do krojenia 48x37 W-RK

- Materiał: Tworzywo sztuczne
- Kolor: Biały
- Powierzchnia krojenia: 415 x 300 mm
- Grubość deski: 10 mm
- Wyźłobienie odciekowe: Obwodowo
- Rant: Tak
- Właściwości: Dzięki zagiętemu brzegowi z przodu deska nie ślizga się, Przystosowana do kontaktu z żywnością, Nadaje się do mycia w zmywarce
- wymiary: szer. 480 x gł. 375 x wys. 45 mm
- waga: 1,7 kg
- GTIN: 4015613716084



A120593

UVP\* 89,- PLN

### Deska do krojenia PE, krawędź, biała

- Materiał: Tworzywo sztuczne
- Kolor: Biały
- Powierzchnia krojenia: 520 x 300 mm
- Grubość deski: 10 mm
- Wyźłobienie odciekowe: Obwodowo
- Rant: Tak
- Właściwości: Dzięki zagiętemu brzegowi z przodu deska nie ślizga się, Przystosowana do kontaktu z żywnością
- wymiary: szer. 580 x gł. 375 x wys. 45 mm
- waga: 2,1 kg
- GTIN: 4015613405025



A120588

UVP\* 91,- PLN

## Deska do krojenia PRO 53x32 W-R



- ▶ Higiena na pierwszym miejscu – Deska do krojenia z serii PRO
- ▶ Deski do krojenia w różnych kolorach do różnych grup produktów żywnościowych



- ▶ Grubość deski: 20 mm
- ▶ nadaje się do mycia w zmywarce



Higiena w przypadku deski do krojenia z serii PRO jest zawsze na pierwszym miejscu – deski do krojenia w różnych kolorach do różnych grup produktów żywnościowych. Zgodna z wymogami HACCP deska do krojenia w kolorze białym jest przystosowana do krojenia pieczywa lub produktów mlecznych, np. sera.



- Materiał: twardej polietylen (HDPE)
- Powierzchnia krojenia: 490 x 285 mm
- Grubość deski: 20 mm
- Wyżłobienie odciekowe: Tak
- Właściwości:
  - Przystosowana do kontaktu z żywnością
  - Zgodność z HACCP
  - Neutralne smak i zapach
  - Nadaje się do mycia w zmywarce
  - Odporna na uderzenia i cięcie
  - Bezpieczna dla noży
  - 6 antypoślizgowych stopek gumowych
- wymiary: szer. 530 x gł. 325 x wys. 24 mm
- waga: 3,2 kg

	Kolor	Nr art.	UVP*	GTIN
Deska do krojenia PRO 53x32 W-R	Biały	A120511	107,- PLN	4015613710273
Deska do krojenia PRO 53x32 GR-R	Zielony	A120512	107,- PLN	4015613712055
Deska do krojenia PRO 53x32 R-R	Czerwony	A120513	107,- PLN	4015613712062
Deska do krojenia PRO 53x32 B-R	Niebieski	A120514	107,- PLN	4015613712079
Deska do krojenia PRO 53x32 GE-R	żółty	A120515	107,- PLN	4015613712086

## Wyposażenie dodatkowe

### Stojak na deski do krojenia 60

- Materiał: Stal szlachetna
- Pojemność: 6 desek do krojenia
- Odstęp pomiędzy kratkami: 35 mm
- Nóżki: Gumowe, antypoślizgowe
- Nadaje się do mycia w zmywarce: Tak
- wymiary: szer. 265 x gł. 280 x wys. 305 mm
- waga: 1,2 kg
- GTIN: 4015613733722



A120516

UVP\* 107,- PLN

### Ostrzałka do noży MS310

120558

UVP\* 292,- PLN

GTIN 4015613675824



Bezpieczna dla materiału i dokładna. Gładkie i zaokrąglone ostrza lub noże ze szlifem falistym – podczas szlifowania i usuwania zadziórów ostrzałka do noży jest bezkompromisowa.

- Materiał: Tworzywo sztuczne
- materiał ostrzałki: diament (mikrometryczny rozmiar drobin, monokrystaliczny)
- zastosowanie: Kamień ceramiczny
  - ostrza gładkie
  - ostrza zaokrąglone
  - ostrza ze szlifem falistym
- stopnie ostrzenia: ostrza gładkie: 2 stopnie (szlifowanie, polerowanie precyzyjne)
- Włącznik/wyłącznik: szlif falisty: 1 stopień
- właściwości: Tak
- Moc przyłączeniowa: płytka magnetyczna do wyłapywania drobinek powstających podczas szlifowania
- wymiary: antypoślizgowe nóżki
- waga: 0,031 kW | 220-240 V | 50/60 Hz
- szer. 190 x gł. 131 x wys. 109 mm
- waga: 1,4 kg

**Termometr D1500 KTP**

- Zakres zastosowania: Duże kuchnie, Pomieszczenia chłodnicze, Chłodnie
- Przystosowane do: Pomiary temperatury wnętrza potrawy, Kontrola temperatury podczas transportu i przechowywania
- Materiał: Tworzywo sztuczne
- Materiał czujnika temperatury: Stal szlachetna
- Głębokość wbijania: 67 mm
- Średnica czujnika temperatury: 4 mm
- Zakres temperatury: -50 °C do 150 °C
- Wielkość pola wskaźnika: szer. 21,75 x wys. 7,5 mm
- Bateria: Bateria guzikowa LR44/AG13
- W zestawie: nasadka ochronna, 1 bateria
- Ważna wskazówka: Nie stosować w piekarniku
- wymiary: szer. 151 x gł. 15 x wys. 20 mm
- waga: 0,03 kg
- GTIN: 4015613664231



292042

UVP\* 44,- PLN

**Termometr 361-01**

- Zakres zastosowania: Podtrzymywanie ciepła, Chłodzenie
- Przystosowane do: Pomiary temperatury wnętrza potrawy
- Materiał: Tworzywo sztuczne ABS
- Z czujnikiem temperatury: Tak
- Głębokość wbijania: 140 mm
- Długość przewodu: 1,1 m
- Zakres temperatury: -31 °C do 200 °C
- Wielkość pola wskaźnika: 57 x 38 mm
- Zasilanie za pośrednictwem: Baterie (3 x 1,5 V AAA LR03)
- Stopień ochrony: IP44
- Nie wchodzi w zakres dostawy: Baterie
- Ważna wskazówka: Nie stosować w piekarniku
- wymiary: szer. 90 x gł. 34 x wys. 105 mm
- waga: 0,18 kg
- GTIN: 4015613681948



291040

UVP\* 277,- PLN

**Termometr 480**

- Zakres zastosowania: Podtrzymywanie ciepła, Chłodzenie
- Przystosowane do: Pomiary temperatury wnętrza potrawy, Pomiary temperatury powierzchni (podczerwień)
- Materiał: Tworzywo sztuczne
- Materiał czujnika temperatury: Stal szlachetna
- Głębokość wbijania: 110 mm
- Średnica czujnika temperatury: 3 mm
- Zakres temperatury: -55 °C do 330 °C
- Zakres temperatur podczerwień: -33 °C do 220 °C
- Wielkość pola wskaźnika: szer. 16 x wys. 28 mm
- Bateria: Bateria guzikowa CR2032
- W zestawie: 1 klips do mocowania, 1 bateria
- Ważna wskazówka: Nie stosować w piekarniku
- wymiary: szer. 33 x gł. 22 x wys. 160 mm
- waga: 0,13 kg
- GTIN: 4015613475974



292480

UVP\* 662,- PLN

**Termometr D3000 KTP-KL**

- Zakres zastosowania: Podtrzymywanie ciepła, Chłodzenie
- Przystosowane do: Pomiary temperatury wnętrza potrawy
- Materiał: Tworzywo sztuczne ABS
- Materiał czujnika temperatury: Stal szlachetna
- Głębokość wbijania: 110 mm
- Średnica czujnika temperatury: 3,5 mm
- Zakres temperatury: -40 °C do 300 °C
- Wielkość pola wskaźnika: szer. 48 x wys. 16,7 mm
- Stopień ochrony: IP68
- Bateria: Bateria guzikowa CR2032
- W zestawie: 2 baterie
- Ważna wskazówka: Nie stosować w piekarniku
- wymiary: szer. 155 x gł. 45 x wys. 23 mm
- waga: 0,09 kg
- GTIN: 4015613720432



292481

UVP\* 181,- PLN

**Termometr A1020 KTP**

- Zakres zastosowania: Duże kuchnie, Chłodnie, Chłodnie zamrażarki, Pomieszczenia chłodnicze
- Przystosowane do: Pomiary temperatury wnętrza potrawy, Kontrola temperatury podczas transportu i przechowywania
- Materiał: Stal szlachetna, Tworzywo sztuczne
- Materiał czujnika temperatury: Stal szlachetna
- Głębokość wbijania: 120 mm
- Średnica czujnika temperatury: 3,8 mm
- Zakres temperatury: -20 °C do 102 °C
- Wielkość pola wskaźnika: Ø 25 mm
- W zestawie: nasadka ochronna
- Ważna wskazówka: Nie stosować w piekarniku
- wymiary: szer. 27 x gł. 27 x wys. 140 mm
- waga: 0,01 kg
- GTIN: 4015613664293



292044

UVP\* 24,- PLN

**Termometr D3000 KTP**

- Zakres zastosowania: Duże kuchnie, Chłodnie, Chłodnie zamrażarki, Pomieszczenia chłodnicze
- Przystosowane do: Pomiary temperatury wnętrza potrawy, Kontrola temperatury podczas transportu i przechowywania
- Materiał: Stal szlachetna, Tworzywo sztuczne
- Materiał czujnika temperatury: Stal szlachetna
- Głębokość wbijania: 120 mm
- Średnica czujnika temperatury: 3,8 mm
- Zakres temperatury: -50 °C do 300 °C
- Wielkość pola wskaźnika: szer. 22 x wys. 10 mm
- Bateria: Bateria guzikowa LR754/AG5
- W zestawie: nasadka ochronna, 1 bateria
- Ważna wskazówka: Nie stosować w piekarniku
- wymiary: szer. 34 x gł. 34 x wys. 160 mm
- waga: 0,02 kg
- GTIN: 4015613664255



293043

UVP\* 52,- PLN

### Termometr A500

- Zakres zastosowania: Duże kuchnie, Chłdnie, Chłdnie zamrażarki, Pomieszczenia chłdnicze
- Przystosowane do: Pomiary temperatury pokojowej, Lodówki / szafy mroźnicze, Kontrola temperatury podczas transportu i przechowywania
- Materiał: Tworzywo sztuczne
- Zakres temperatury: -30 °C do 50 °C
- Wielkość pola wskaźnika: Ø 45 mm
- wymiary: szer. 51 x gł. 13 x wys. 66 mm
- waga: 0,01 kg
- GTIN: 4015613664286



292049

UVP\* 20,- PLN

### Termometr A300

- Zakres zastosowania: Duże kuchnie, Chłdnie, Chłdnie zamrażarki, Chłdnie
- Przystosowane do: Pomiary temperatury pokojowej, Lodówki / szafy mroźnicze, Kontrola temperatury podczas transportu i przechowywania
- Materiał: Stal szlachetna
- Zakres temperatury: -30 °C do 30 °C
- Wielkość pola wskaźnika: Ø 45 mm
- wymiary: szer. 62 x gł. 35 x wys. 71 mm
- waga: 0,04 kg
- GTIN: 4015613664262



292048

UVP\* 28,- PLN

### Termometr A250

- Zakres zastosowania: Pomieszczenia chłdnicze, Chłdnie
- Przystosowane do: Lodówki / szafy mroźnicze, Kontrola temperatury podczas transportu i przechowywania
- Materiał: Stal szlachetna, Tworzywo sztuczne
- Zakres temperatury: -40 °C do 25 °C
- Wielkość pola wskaźnika: szer. 98 x wys. 28 mm
- wymiary: szer. 134 x gł. 20 x wys. 30 mm
- waga: 0,04 kg
- GTIN: 4015613664279



292043

UVP\* 26,- PLN

### Termometr A3000 TP

- Zakres zastosowania: Frytownica, Podtrzymywanie ciepła
- Przystosowane do: Frytownice
- Materiał: Stal szlachetna
- Materiał czujnika temperatury: Stal szlachetna
- Głębokość wbijania: 300 mm
- Zakres temperatury: 10 °C do 300 °C
- W zestawie: 1 przesuwany klips mocujący
- wymiary: szer. 50 x gł. 50 x wys. 320 mm
- waga: 0,2 kg
- GTIN: 4015613633152



292046

UVP\* 28,- PLN

### Solniczka AL, H110

A680654

UVP\* 83,- PLN

GTIN 4015613634630



- Materiał
- Wersja
- Przystosowane do

Aluminium  
Z pokrywą przykręcaną  
Przyprawy

- Jednostka zamówienia
- wymiary
- waga

Mąka  
Sól  
Cukier  
1 karton (6 solniczek)  
szer. 67 x gł. 67 x wys. 110 mm  
0,05 kg

### Solniczka AL, wys.190

A680655

UVP\* 141,- PLN

GTIN 4015613636832



- Materiał
- Wersja
- Przystosowane do

Aluminium  
Z pokrywą przykręcaną  
Przyprawy

- Jednostka zamówienia
- wymiary
- waga

Mąka  
Sól  
Cukier  
1 karton (4 solniczki)  
szer. 80 x gł. 80 x wys. 190 mm  
0,1 kg

## Otwieracz do puszek KB565

A120355

UVP\* 440,- PLN

GTIN 4015613731247



Stołowy otwieracz do puszek w wersji z regulacją wysokości umożliwia otwieranie nawet wyjątkowo dużych puszek o wysokości do 56,5 cm. Napęd korbowy z mechanizmem sprężynowym zapewnia łatwą i przyjazną dla użytkownika obsługę.

- Materiał
    - Stal szlachetna
    - Tworzywo sztuczne
  - materiał noża
  - Materiał powierzchni roboczej
  - Wymiary powierzchni odstawczej
  - Regulacja wysokości
  - Wysokość puszkę maks.
  - Wersja
- W zestawie
- wymiary
  - waga



- ▶ Otwieracz do puszek z mechanizmem sprężynowym
- ▶ Maksymalna wysokość puszkę 565 mm

- ▶ Materiał noża: stal szlachetna

### Nóż KB565

- wymiary: szer. 66 x gł. 36 x wys. 76 mm
- waga: 0,1 kg
- GTIN: 4015613736112

A120356

UVP\* 100,- PLN

### Kółko transportowe KB565

- Materiał: Stal, Chromowane
- wymiary: szer. 39 x gł. 39 x wys. 10 mm
- waga: 0,08 kg
- GTIN: 4015613736129

A120357

UVP\* 92,- PLN

## Pojemnik na odpady "Swing"

860003

UVP\* 466,- PLN

GTIN 4015613521213



- Materiał
- Osobny pojemnik wewnętrzny
- Pojemność
- Wymiary pojemnika wewnętrznego
- Właściwości pokrywy
- Właściwości

- wymiary
- waga

Stal szlachetna  
Tak  
50 l  
Ø 330 mm | Wysokość: 645 mm  
Pokrywa uchylna  
Pojemnik wewnętrzny: blacha stalowa ocynkowana, wyjmowany  
Z uchwytem na pojemniku wewnętrznym  
szer. 350 x gł. 350 x wys. 750 mm  
6,3 kg

## Kosz na śmieci 56L

860006

UVP\* 684,- PLN


GTIN 4015613630670



- Materiał
- Pojemność
- Wymiary pojemnika wewnętrznego
- Właściwości pokrywy

- Kółka skrętne
- Średnica kółek
- Wysokość bez kółek skrętnych
- Właściwości
- wymiary
- waga

CNS 18/10  
56 l  
Ø 370 mm | Wysokość: 520 mm  
Zdejmowana, z uchwytem  
Można ją zawiesić z boku pojemnika  
4 kółka skrętne  
60 mm  
540 mm  
Z uchwytemi bocznymi  
szer. 460 x gł. 400 x wys. 620 mm  
6,6 kg

A close-up photograph of a grey Bartscher hand sanitizer dispenser. The dispenser has a textured surface and a horizontal row of small circular openings. A red light is visible through a transparent window at the bottom of the unit.

Pomieszczenia sanitarne są wizytówką w hotelarstwie i gastronomii. Aby w tej kwestii, a także w odniesieniu do pozostałego wyposażenia wszystko było jak należy, warto poznać szeroki asortyment artykułów w niniejszym rozdziale – wszystko, aby wyrzeźcić piorunujące wrażenie!

WYPOSAŻENIE HOTELOWE | HIGIENA



## Środek czyszczący o mocnym działaniu F1L

- Przystosowane do: uporczywe zanieczyszczenia, szczególnie w kuchni, czyszczenie grillów i pieców konwekcyjno-parowych (bez systemu czyszczenia)
- Jednostka zamówienia: 1 karton (2 butelki)
- Pojemność: 2 x 1 litr
- Wersja: w płynie, koncentrat o wysokim stężeniu
- Wartość pH: 13,5
- Zgodność z HACCP: Tak
- Nie zawiera chloru: Tak
- Nie zawiera fosforanów: Tak
- Zastosowanie: Produkt rozpylać w stanie nierozcieńczonym i pozostawić do działania przez 10 - 30 minut w zależności od stopnia zanieczyszczenia. W przypadku mocnego zanieczyszczenia rozgrzać urządzenie do temperatury ok. 50°C (bez pary). Dokładnie przemyć wodą pitną. Nadaje się również do szkła i ceramiki
- właściwości: Produkt gotowy do użycia, Doskonała skuteczność w usuwaniu przypalonych resztek, skorup i zanieczyszczeń. Dobra kompatybilność z takimi materiałami jak stal szlachetna, tworzywo sztuczne, kamień i porcelana. Przyczepność miękkiej piany na pionowych powierzchniach wydłuża czas oddziaływania. Na oczyszczonych powierzchniach tworzy się miękka piana. Głowica rozpylająca z lancą do precyzyjnego stosowania
- W zestawie: 1 głowica rozpylająca, 1 lanca rozpylająca
- Ważna wskazówka: Produkt dostępny wyłącznie w Niemczech i Austrii
- wymiary: szer. 100 x gł. 190 x wys. 260 mm
- waga: 2,26 kg
- GTIN: 4015613731926



173078

UVP\* 133,- PLN

## Intensywny środek czyszczący F1L, zestaw

- Przystosowane do: czyszczenie grillów i pieców konwekcyjno-parowych (bez systemu czyszczenia), uporczywe zanieczyszczenia, szczególnie w kuchni, szybkie, niezawodne i intensywne czyszczenie silnie i ekstremalnie zanieczyszczonych urządzeń oraz przyborów roboczych, do stosowania w kuchniach i branżach zajmujących się przetwórstwem żywności, czyszczenie frytownic, piekarniki, kuchenki, okapy do wyciągu oparów, patelnie uchylnie itp.
- Jednostka zamówienia: 1 karton (2 butelki)
- Pojemność: 2 x 1 litr
- Wersja: w płynie, substancja lepka
- Wartość pH: 14
- Zgodność z HACCP: Tak
- Nie zawiera chloru: Tak
- Nie zawiera fosforanów: Tak
- Zastosowanie: Produkt rozpylać w stanie nierozcieńczonym i pozostawić do działania przez 10 - 30 minut w zależności od stopnia zanieczyszczenia. W przypadku mocnego zanieczyszczenia rozgrzać urządzenie do temperatury ok. 50°C (bez pary). Dokładnie przemyć wodą pitną. Nadaje się również do szkła i ceramiki
- właściwości: Produkt gotowy do użycia, Nie zawiera chloru, Usuwa nawet najbardziej uporczywe zanieczyszczenia. Przyczepność miękkiej piany na pionowych powierzchniach wydłuża czas oddziaływania. Głowica rozpylająca z lancą do precyzyjnego stosowania. Ekstremalna moc w usuwaniu przypalonych pozostałości po smażeniu, pieczeniu i grillowaniu. Błyskawiczna skuteczność dzięki efektywnej sile rozpuszczającej. Nie zawiera mydła, alkaliów i barwników, Łatwość obróbki dzięki ergonomicznej formule
- W zestawie: 1 głowica rozpylająca, 1 lanca rozpylająca
- Ważna wskazówka: Produkt dostępny wyłącznie w Niemczech i Austrii
- wymiary: szer. 100 x gł. 190 x wys. 260 mm
- waga: 2,44 kg
- GTIN: 4015613731933



173080

UVP\* 144,- PLN

## Środek usuwania pozostałości oleju i tłuszczu

- Przystosowane do: zmywalne powierzchnie robocze, powierzchnie ze stali szlachetnej, maszyny, urządzenia, ściany i podłogi pokryte okładziną z płytek, Wysoka skuteczność na osady w dzbankach na kawę
- Jednostka zamówienia: 1 karton (12 butelek)
- Pojemność: 12 x 1 litr
- Wersja: w płynie, koncentrat o wysokim stężeniu
- Wartość pH: 13
- Zgodność z HACCP: Tak
- Nie zawiera chloru: Tak
- Nie zawiera fosforanów: Tak
- Zastosowanie: W zależności od zanieczyszczenia roztwór o stężeniu od 0,25 do 10% (od 10 ml do 400 ml na 4 litry wody), po rozcieńczeniu wodą zastosować do czyszczenia powierzchni, maszyn i urządzeń. Do czyszczenia mocno zanieczyszczonych powierzchni zastosować roztwór o stężeniu do 30%. Obficie przemyć czystą wodą. Do czyszczenia powierzchni można spieniać przy użyciu odpowiednich urządzeń
- właściwości: Doskonała skuteczność w usuwaniu pozostałości oleju, tłuszczu i sadzy, Odciążenie dla separatora tłuszczu dzięki szybkiej deemulgacji
- Ważna wskazówka: Produkt dostępny wyłącznie w Niemczech i Austrii
- wymiary: szer. 80 x gł. 80 x wys. 250 mm
- waga: 1 kg
- GTIN: 4015613735559



173076

UVP\* 462,- PLN



### Środek czyszczący do zmywarek P5kg

- Przystosowane do: zmywarki użytkowane komercyjnie, zmywarki stosowane w gospodarstwie domowym
- Jednostka zamówienia: 1 wiadro
- Pojemność: 5 kg
- Wersja: proszek
- Wartość pH: 12
- Zgodność z HACCP: Tak
- Nie zawiera chloru: Nie
- Nie zawiera fosforanów: Nie
- Zastosowanie: Dozowanie: ręcznie, zgodnie z wytycznymi producenta urządzenia, Stężenie użytkowe: w zależności od twardości wody 2 - 4 g na litr wody
- właściwości: Nadaje się do wszystkich zakresów twardości wody, Nieinwazyjne zmywanie wszelkiego typu naczyń, sztućców i szklanek, Doskonale efekty w usuwaniu pozostałości herbaty i kawy, Doskonale chroni materiały urządzenia i zmywanych przedmiotów, Produkt przystosowany do aluminium
- Ważna wskazówka: Produkt dostępny wyłącznie w Niemczech i Austrii
- wymiary: szer. 236 x gł. 248 x wys. 210 mm
- waga: 5 kg
- GTIN: 4015613731872



173074

UVP\* 166,- PLN

### Środek czyszczący do zmywarek F12kg

- Przystosowane do: zmywarki użytkowane komercyjnie
- Jednostka zamówienia: 1 kanister
- Pojemność: 12 kg
- Wersja: w płynie
- Wartość pH: 14
- Zgodność z HACCP: Tak
- Nie zawiera chloru: Tak
- Nie zawiera fosforanów: Tak
- Zastosowanie: Dozowanie za pośrednictwem automatycznego systemu dozowania, Stężenie użytkowe: w zależności od twardości wody 1 - 3 g na litr wody
- właściwości: Warunkowo nadaje się do aluminium, Наилучшая совместимость с различными материалами, Nie zawiera chloru, Nadaje się do wszystkich zakresów twardości wody, Błyszczące i pozbawione smug szklanki, Specjalna ochrona przed korozją szkła, Perfekcyjny połysk bez zacieków i plam na szklankach, sztućcach i naczyniach
- Ważna wskazówka: Produkt dostępny wyłącznie w Niemczech i Austrii
- wymiary: szer. 238 x gł. 199 x wys. 297 mm
- waga: 12 kg
- GTIN: 4015613731834



173070

UVP\* 362,- PLN

### Środek czyszczący do zmywarek F12kgXTRA

- Przystosowane do: zmywarki użytkowane komercyjnie
- Jednostka zamówienia: 1 kanister
- Pojemność: 12 kg
- Wersja: w płynie
- Wartość pH: 14
- Zgodność z HACCP: Tak
- Nie zawiera chloru: Nie
- Nie zawiera fosforanów: Nie
- Zastosowanie: Dozowanie za pośrednictwem automatycznego systemu dozowania, Stężenie użytkowe: w zależności od twardości wody 1,5 - 3,5 g na litr wody
- właściwości: Nadaje się do wszystkich zakresów twardości wody, Produkt skuteczny w minimalnych ilościach, Bardzo dobra jakość czyszczenia bez żadnych zastrzeżeń, Usuwa nawet najbardziej uporczywe zanieczyszczenia, Optymalne efekty mycia w przypadku pozostałości kawy, herbaty i skrobi, również w przypadku dłuższego przebywania naczyń w zmywarce, Produkt bezpieczny dla materiałów dzięki sprawdzonej formule chroniącej metale
- Ważna wskazówka: Produkt dostępny wyłącznie w Niemczech i Austrii
- wymiary: szer. 238 x gł. 199 x wys. 297 mm
- waga: 12 kg
- GTIN: 4015613731841



173071

UVP\* 388,- PLN

### Środek czyszczący do pieców konw.-parowe

- Przystosowane do: piece konwekcyjno-parowe z automatycznym systemem dozowania
- Jednostka zamówienia: 1 kanister
- Pojemność: 10 litra
- Wersja: w płynie
- Wartość pH: 14
- Zgodność z HACCP: Tak
- Nie zawiera chloru: Tak
- Nie zawiera fosforanów: Tak
- Zastosowanie: Automatyczne dozowanie z kanistra, Automatyczne dozowanie ze zbiornika środka czyszczącego, Dozowanie przebiega automatycznie po prawidłowym podłączeniu
- właściwości: Samoczynnie rozpuszcza tłuszcz, białko i przypalone resztki, Większa skuteczność dzięki specjalnej formule miękkiej piany, Możliwość łatwego spłukania bez pozostałości, Produkt gotowy do użycia
- Ważna wskazówka: Produkt dostępny wyłącznie w Niemczech i Austrii
- wymiary: szer. 234 x gł. 187 x wys. 305 mm
- waga: 10 kg
- GTIN: 4015613731919



173079

UVP\* 362,- PLN

### Środek nabłyszczający F10kg

- Przystosowane do: zmywarki użytkowane komercyjnie, zmywarki stosowane w gospodarstwie domowym, Piec konwekcyjno parowy
- Jednostka zamówienia: 1 kanister
- Pojemność: 10 kg
- Wersja: w płynie
- Wartość pH: 2,1
- Zgodność z HACCP: Tak
- Nie zawiera chloru: Tak
- Nie zawiera fosforanów: Tak
- Zastosowanie: Dozowanie za pośrednictwem automatycznego systemu dozowania, W przypadku pieców konwekcyjno-parowych można alternatywnie napełnić zbiornik środka nabłyszczającego zgodnie z wytycznymi producenta, Stężenie użytkowe: w zależności od twardości wody 0,2 - 0,4 g na litr wody do płukania, Dozowanie przebiega automatycznie po prawidłowym podłączeniu
- Ważna wskazówka: Produkt dostępny wyłącznie w Niemczech i Austrii
- wymiary: szer. 238 x gł. 199 x wys. 297 mm
- waga: 10 kg
- GTIN: 4015613731865



173072

UVP\* 377,- PLN

### Odkamieniacz F1L, zestaw podwójny

- Przystosowane do: małe urządzenia jak podgrzewacze wody i ekspresy do kawy
- Jednostka zamówienia: 1 karton (2 butelki)
- Pojemność: 2 x 1 litr
- Wersja: w płynie, koncentrat o wysokim stężeniu
- Zgodność z HACCP: Tak
- Nie zawiera chloru: Nie
- Nie zawiera fosforanów: Nie
- Zastosowanie: Koncentrat o wysokim stężeniu, w zależności od intensywności osadu od 50 do 500 ml odkamieniacza na 1 litr zimnej wody, Obficie przemyć czystą wodą
- właściwości: Idealnie nadaje się do stosowania w ekspresach do kawy i urządzeniach kuchennych, Niezawodne i szybkie usuwanie uporczywych osadów kamienia i zawartych w nich zanieczyszczeń, Na bazie łagodnego kwasu cytrynowego i mlekowego, Nie zawiera substancji zapachowych i barwników, Nie zawiera kwasów lotnych jak kwas octowy
- Ważna wskazówka: Produkt dostępny wyłącznie w Niemczech i Austrii
- wymiary: szer. 190 x gł. 98 x wys. 255 mm
- waga: 2,4 kg
- GTIN: 4015613731889



173075

UVP\* 89,- PLN

## Dozownik mydła, ścienny, StCrNi, 1L

850007

UVP\* 122,- PLN

GTIN 4015613536965



CNS

1 L

- Materiał
- Pojemność
- Dozowanie
- Kontrola poziomu napełnienia
- Możliwość uzupełnienia
- Wersja
- W zestawie
- Nie wchodzi w zakres dostawy
- wymiary
- waga

Stal nikielowo-chromowa  
Szczotkowane  
1 l  
System pompujący  
Wziernik  
Tak  
Montaż ścienny  
Materiał mocujący  
Napełnianie  
szer. 123 x gł. 110 x wys. 204 mm  
0,5 kg



## Dozownik do mydła 1L, czujnik

850009

UVP\* 307,- PLN

GTIN 4015613610672



CNS  
18/10

1 L

- Materiał
- Pojemność
- Dozowanie
- Kontrola poziomu napełnienia
- Możliwość uzupełnienia
- Możliwość zamknięcia
- Obsługa
- Zasilanie za pośrednictwem
- Wersja
- W zestawie

CNS 18/10  
Szczotkowane  
1 l  
Czujnik podczerwieni  
Wziernik  
Tak  
Tak  
Bezdotykowo (czujnik podczerwieni)  
Baterie (4 x 1,5 V AA LR6)  
Montaż ścienny  
2 kluczyki (komora baterii i zbiornik na mydło)  
Materiał mocujący  
Baterie  
Napełnianie  
szer. 138 x gł. 100 x wys. 210 mm  
1 kg



- Nie wchodzi w zakres dostawy
- wymiary
- waga

## Dozownik mydła PS 0,9L-W

850008

UVP\* 133,- PLN

GTIN 4015613588599



1 L

- Materiał
- Pojemność
- Dozowanie
- Kontrola poziomu napełnienia
- Możliwość uzupełnienia
- Obsługa
- Wersja
- W zestawie
- Nie wchodzi w zakres dostawy
- wymiary
- waga

Aluminium  
1 l  
System pompujący  
Przezroczysty pojemnik z tworzywa sztucznego  
Tak  
Obsługa jedną ręką  
Obsługa łokciem  
Ręcznie  
Montaż ścienny  
1 uchwyt ścienny  
Materiał mocujący  
Napełnianie  
szer. 95 x gł. 222 x wys. 330 mm  
0,65 kg



## Dozownik dezynfekcyjny PS 0,9L-W

850019

UVP\* 129,- PLN

GTIN 4015613704746



0,9L

Szybka i łatwa dezynfekcja rąk dla zapewnienia maksymalnej ochrony. W kuchni, laboratorium lub budynku użyteczności publicznej – obsługiwany łokciem dozownik z bezwkładowym systemem pompującym zapewni optymalne warunki higieny.


- Materiał
  - Aluminium
  - Polipropylen
  - Tworzywo sztuczne ABS
- Pojemność
  - 0,9 litra
- Dozowanie
  - System pompujący
  - System natryskowy
- Kontrola poziomu napełnienia
  - Przezroczysty pojemnik z tworzywa sztucznego
- Możliwość uzupełnienia
  - Tak
- Obsługa
  - Obsługa jedną ręką
  - Obsługa łokciem
  - Ręcznie
- Wersja
  - Montaż ścienny
- W zestawie
  - 1 uchwyt ścienny
  - Materiał mocujący
- Nie wchodzi w zakres dostawy
  - Napełnianie
- wymiary
  - szer. 95 x gł. 225 x wys. 310 mm
- waga
  - 0,67 kg

## Tacka ociekowa PS 0,9L-W

850018

UVP\* 68,- PLN

GTIN 4015613699431



STAINLESS STEEL

Przystosowana do dozownika dezynfekcyjnego PS 0,9L-W i dozownika mydła PS 0,9L-W

- Materiał
  - Stal szlachetna
  - Polipropylen
- pojemnik zbiorczy
  - wymiary: szer. 147 x gł. 240 x wys. 40 mm
- właściwości
  - tacka ociekowa nadaje się do mycia w zmywarce
- wymiary
  - szer. 147 x gł. 285 x wys. 377 mm
- waga
  - 0,45 kg



## Pod. do ręczn. papier. CrNi szczot.

850006

UVP\* 233,- PLN

GTIN 4015613536958



CNS

- Materiał
  - Stal niklowo-chromowa
  - Szczotkowane
- Zagięcia papieru
  - Można stosować typowe ręczniki składane
  - Składanie naprzemienne
  - Składanie warstwowe
  - Składanie w zygzak
- Kontrola poziomu napełnienia
  - Szczelina do kontroli napełnienia
- Możliwość uzupełnienia
  - Tak
- Możliwość zamknięcia
  - Tak
- Właściwości
  - Uzupełnianie przez przednią klapę
- Wersja
  - Montaż ścienny
- W zestawie
  - Materiał mocujący (mocowanie czteropunktowe)
- Nie wchodzi w zakres dostawy
  - Napełnianie
- wymiary
  - szer. 285 x gł. 100 x wys. 370 mm
- waga
  - 2,2 kg

## Suszarka do rąk, 2,1kW, plastik

850000

UVP\* 314,- PLN

GTIN 4015613459592



- Materiał
- Temperatura powietrza
- Wydajność powietrza
- Automatyczny start/stop za pośrednictwem czujnika IR
- Właściwości

- Wersja
- W zestawie

- Moc przyłączeniowa
- wymiary
- waga

Tworzywo sztuczne  
Ok. 60 °C  
53 l / sek.  
Tak

Funkcja automatycznego wyłączenia po odsunięciu rąk  
Montaż ścienny  
1 listwa z tworzywa sztucznego do zamocowania na ścianie  
Materiał mocujący  
2,1 kW | 230 V | 50 Hz  
szer. 244 x gł. 264 x wys. 200 mm  
2,6 kg

## Suszarka do rąk, 2,3kW, StCrNi

850001

UVP\* 895,- PLN

GTIN 4015613482019



- Materiał
- Temperatura powietrza
- Wydajność powietrza
- Automatyczny start/stop za pośrednictwem czujnika IR
- Czas suszenia maks.
- Właściwości

- Wersja
- W zestawie
- Moc przyłączeniowa
- wymiary
- waga

Stal szlachetna  
Polerowane na wysoki połysk  
Ok. 60 °C  
58 l / sek.  
Tak

Ok. 60 sekund  
Obracana dysza wylotu powietrza  
Funkcja automatycznego wyłączenia po odsunięciu rąk  
Montaż ścienny  
Materiał mocujący  
2,3 kW | 230 V | 50 Hz  
szer. 260 x gł. 235 x wys. 210 mm  
4,8 kg

## Suszarka do rąk IS 31LS-W

850011

UVP\* 732,- PLN

GTIN 4015613710259



Wysoka wydajność mimo niewielkich rozmiarów – kompaktowa suszarka do rąk z czujnikiem podczerwieni i systemem automatycznego uruchomienia/zatrzymania jest dodatkowo wyposażona w przełącznik wł./wyl.

- Materiał
- Temperatura powietrza
- Wydajność powietrza
- Automatyczny start/stop za pośrednictwem czujnika IR
- Czas suszenia maks.
- Właściwości

- Wersja
- W zestawie
- Moc przyłączeniowa
- wymiary
- waga

Tworzywo sztuczne  
Ok. 80 °C  
31,67 l / sek.  
Tak

Ok. 60 sekund  
Funkcja automatycznego wyłączenia po odsunięciu rąk  
Montaż ścienny  
Materiał mocujący  
1,35 kW | 220-240 V | 50-60 Hz  
szer. 250 x gł. 170 x wys. 240 mm  
3,6 kg

## Suszarka ręczna do rąk Jet 1800

850002

UVP\* 2 581,- PLN

GTIN 4015613610665



- Materiał  
Tworzywo sztuczne  
Lakierowane
- Temperatura powietrza  
Równe temperaturze otoczenia
- Wydajność powietrza  
47 l / sek.
- Czas suszenia maks.  
Ok. 30 sekund
- Automatyczny start/stop za pośrednictwem czujnika IR  
Tak
- Właściwości  
2 rzędy wysokowydajnych dysz powietrza  
Zbiornik na skondensowaną wodę pod urządzeniem, pojemność 0,6 litra  
Higienicznie i oszczędnie  
Filtr powietrza  
Czerwone oświetlenie LED w kanale powietrznym  
Funkcja automatycznego wyłączenia po odsunięciu rąk  
Montaż ścienny  
Materiał mocujący
- Wersja  
Moc przyłączeniowa  
1,8 kW | 230 V | 50 Hz
- Wymiary  
szer. 295 x gł. 240 x wys. 650 mm
- waga  
10,2 kg

## Urządzenie do czyszczenia butów

120109

UVP\* 403,- PLN

GTIN 4015613544328



- Błyskawicznie lśniące buty bez cienia wysiłku – obsługa nożna przez naciśnięcie przycisku
- Materiał  
Stal  
Powlekane proszkowo
  - Skład wyposażenia  
3 cichobieżne szczotki obrotowe  
1 szczotka czyszcząca do większych zabrudzeń  
2 szczotki polerujące z terylenu (poliester) do jasnych i ciemnych butów  
Dozownik na pastę do butów w płynie, 100 ml z zaworem kulowym (bez zapasu pasty)
  - Uchwyt do noszenia  
Tak
  - Włącznik/wyłącznik  
Tak
  - Właściwości  
Mata zbierająca zabrudzenia ułatwia czyszczenie  
Silnik bezobsługowy
  - W zestawie  
1 lejek (do łatwego napełniania dozownika na pastę do butów)
  - Moc przyłączeniowa  
0,12 kW | 230 V | 50 Hz
  - Wymiary  
szer. 400 x gł. 240 x wys. 260 mm
  - waga  
6,4 kg

### Pasta do butów, bezbarwna, 1L

- Pojemność: 1 l
- Kolor: Bezbarwne
- Wymiary: szer. 95 x gł. 95 x wys. 210 mm
- waga: 1 kg
- GTIN: 4016098160539

A120101

UVP\* 222,- PLN

## Lampa owadobójcza IV-22

300306

UVP\* 146,- PLN

GTIN 4015613534138



- Materiał
- Promień działania
- Napięcie siatki
- Wydajność świetlna
- Wersja

- W zestawie
- Moc przyłączeniowa
- wymiary
- waga

Tworzywo sztuczne  
6-8 m  
2.000 - 2.200 V  
2 x 6 W, świetlówka UV-A  
Urządzenie sufitowe  
Urządzenie stojące  
1 łańcuch  
0,024 kW | 230 V | 50/60 Hz  
szer. 265 x gł. 95 x wys. 265 mm  
2,1 kg

### Lampa neonowa UV-A 6 W

- Wydajność świetlna: 6 W / UV-A
- wymiary: szer. 225 x gł. 15 x wys. 15 mm
- waga: 0,02 kg
- GTIN: 4015613658001

300336

UVP\* 14,- PLN

## Lampa owadobójcza IV-36

300314

UVP\* 240,- PLN

GTIN 4015613534152



- Materiał
- Promień działania
- Napięcie siatki
- Wydajność świetlna
- Wersja

- W zestawie
- Moc przyłączeniowa
- wymiary
- waga

Tworzywo sztuczne  
10 m  
2.000 - 2.200 V  
2 x 10 W, świetlówka UV-A  
Urządzenie sufitowe  
Urządzenie stojące  
1 łańcuch  
0,033 kW | 230 V | 50/60 Hz  
szer. 390 x gł. 95 x wys. 305 mm  
2,8 kg

### Lampa neonowa UV-A 10 W

- Wydajność świetlna: 10 W / UV-A
- wymiary: szer. 340 x gł. 25 x wys. 25 mm
- waga: 0,05 kg
- GTIN: 4015613658018

300334

UVP\* 18,- PLN

## Lampa owadobójcza IV-65

300317

UVP\* 329,- PLN

GTIN 4015613534169



- Materiał
- Wersja

- Promień działania
- Napięcie siatki
- Wydajność świetlna
- W zestawie
- Moc przyłączeniowa
- wymiary
- waga

Tworzywo sztuczne  
Urządzenie sufitowe  
Urządzenie stojące  
12 m  
2.000 - 2.200 V  
2 x 20 W, świetlówka UV-A  
1 łańcuch  
0,045 kW | 230 V | 50/60 Hz  
szer. 645 x gł. 100 x wys. 365 mm  
3,7 kg

### Lampa neonowa UV-A 20 W

- Wydajność świetlna: 20 W / UV-A
- wymiary: szer. 25 x gł. 25 x wys. 588 mm
- waga: 0,08 kg
- GTIN: 4015613658025

300337

UVP\* 26,- PLN

## Pułapka na owady IF-92

300323

UVP\* 218,- PLN

GTIN 4015613655413



- Materiał
- Promień działania
- Wydajność świetlna
- Wymiary folii przylepnej
- Wersja
- W zestawie
- Moc przyłączeniowa
- wymiary
- waga

Stal  
Lakierowane  
9 m  
1 x 20 W, źródło światła UV-A  
Szer. 320 x wys. 180 mm  
Montaż ścienny  
1 folia przylepna  
Materiał mocujący  
0,02 kW | 220-240 V | 50/60 Hz  
szer. 450 x gł. 175 x wys. 160 mm  
1,4 kg

### Folia klejąca IF-92

- Jednostka zamówienia: 1 karton (5 folii przylepnych)
- wymiary: szer. 320 x gł. 180 x wys. 1 mm
- waga: 0,03 kg
- GTIN: 4015613659183

300326


UVP\* 59,- PLN

### Zarówka UV-A 20 W

- Wydajność świetlna: 20 W / UV-A
- wymiary: szer. 150 x gł. 70 x wys. 40 mm
- waga: 0,1 kg
- GTIN: 4015613659206

300328

UVP\* 39,- PLN



## Pułapka na owady IF-91

300324

UVP\* 314,- PLN

GTIN 4015613655420



- Materiał
- Promień działania
- Wydajność świetlna
- Wymiary folii przylepnej
- Wersja
- W zestawie
- Moc przyłączeniowa
- wymiary
- waga

Stal niklowo-chromowa  
9 m  
1 x 18 W, świetlówka UV-A  
Szer. 330 x wys. 340 mm  
Montaż ścienny  
1 folia przylepna  
Materiał mocujący  
0,018 kW | 230 V | 50/60 Hz  
szer. 360 x gł. 125 x wys. 236 mm  
2,6 kg

### Folia klejąca IF-91

- Jednostka zamówienia: 1 karton (5 folii przylepnych)
- wymiary: szer. 340 x gł. 330 x wys. 1 mm
- waga: 0,03 kg
- GTIN: 4015613659190

300327

UVP\* 67,- PLN

### Lampa neonowa UV-A 18 W

- Wydajność świetlna: 18 W / UV-A
- wymiary: szer. 43 x gł. 230 x wys. 43 mm
- waga: 0,07 kg
- GTIN: 4015613659213

300330

UVP\* 26,- PLN



## Pułapka na owady IF-100

300321

UVP\* 440,- PLN

GTIN 4015613638195



- Materiał
- Promień działania
- Wydajność świetlna
- Wymiary folii przylepnej
- Wersja
- W zestawie
- Moc przyłączeniowa
- wymiary
- waga

Aluminium  
Tworzywo sztuczne  
10 m  
2 x 15 W, świetlówka UV-A  
Szer. 390 x wys. 313 mm  
Urządzenie stojące  
Montaż ścienny  
2 folie przylepne  
Materiał mocujący  
0,038 kW | 230 V | 50/60 Hz  
szer. 620 x gł. 90 x wys. 355 mm  
2,4 kg

### Folia przyl. IF-100

- Jednostka zamówienia: 1 karton (5 folii przylepnych)
- wymiary: szer. 390 x gł. 313 x wys. 2 mm
- waga: 0,3 kg
- GTIN: 4015613638201

300322

UVP\* 85,- PLN

### Lampa neonowa UV-A 15 W

- Wydajność świetlna: 15 W / UV-A
- wymiary: szer. 25 x gł. 445 x wys. 25 mm
- waga: 0,06 kg
- GTIN: 4015613657981

300325

UVP\* 22,- PLN



# SPIS NUMERÓW ARTYKUŁÓW

Nr art.	Strona	Nr art.	Strona	Nr art.	Strona	Nr art.	Strona	Nr art.	Strona
099985	304-306	100441	423	101974	134	1052303	82	106202	163
099989	295	100442	423	101975	134	1053103	83	106204	163
<b>1</b>		100445	422	101978	134	105321	170	106206	163
100047	211	100524	119	101979	134	105325	84	106210	163
100048	211	100528	120	101980	134	105343	84	106211	163
100054	210	100532	119	101981	134	1054503	86	106217	161
100058	210	100611	56, 73, 164	101982	134	1054603	86	106218	161
100060	363	100925	127	101983	134	105732	181	1062203	162
100061	210	100927	128, 131-132	101984	134	1057503	169	1062303	162
100062	209	100928	128, 131-132	101985	134	105780	99	1062503	163
100067	209	101094	295	101986	133	105804	23	106576	117
100080	374	101402	149	103048	228	105820	172	107273	91
100082	285	101404	149	103063	230	105821	176	107274	91
100083	285	1014113	148	103064	230	105824	172	107276	91
100085	374	101412	148	103065	229	105829	177	107277	91
100090	363	101413	149	103067	228	105831	83, 184	107278	91
100100	363	101419	149	103069	229	105837	176	107279	91
100103	363	101530	146	103076	228	105840	183	107290	90
100197	195	101533	147	103122	230	105841	178	1086003S	84
100201	195	101535	147	104010	156	105843	175	109325	292
100202	195	101546	123	104025	286	105843S	175	109326	292
100203	194	101547	121	104040	286	105848	173	109327	292
100211	196	101548	122	104204	286	1058503	169	109470	312
100282	194	101552	122	104206	286	105854	177	109472	312
100321	191	101554	123	104323	287	105858	179	109474	312
100322	191	101560	146	104338	287	105871	183	109563	293
100323	191	101563	147	1043413	197	105872	183	109564	291, 293
100324	191	101565	147	1043423	197	105873	183	109850	314
100326	99, 116	101566	147	104348	287	105874	183	109857	330
100327	99, 116	101607	149	104383	287	105876	184	109861	330
100328	99, 116	101863	390	104393	287	105924	175	109864	330
100330	191	101864	390	104409	288	105927	173	109877	315
100331	191	101865	390	104436	288	105936S	174	109878	315
100332	191	101866	390	104457	197	1059503	169	109879	330
100404	97	101867	390	104458	197	105981	25, 182	109881	330
100405	97	101868	390	104902	156	105984	179	109884	314
100406	97	101869	390	104904	171	105985	180	109885	314
100407	97	101923	389	104905	156	105986	181	109886	315
100408	97	101929	199	104906	171	105991	174	109887	315
100412	116	101932	125	104907	171	105991S	174	109888	315
100413	116	101937	125	104913	171	105993	180	109889	314
100416	116	101954	389	104919	156	105994	180	110036	34
100417	116	101955	389	104920	170	105995	180	110135G	257
100425	116	101956	389	104922	189	105996	239	110156	243
100426	116	101957	389	1051403	84	105997	182	110157	243
100427	116	101971	133	1051503	85	105999	169	110158	244
100428	117	101972	134	1051603	85	1061633	161	110170	255
100440	422	101973	134	1052103	82	1061933	161	110171	255



Nr art.	Strona	Nr art.	Strona	Nr art.	Strona	Nr art.	Strona	Nr art.	Strona
110172	255	112026	34	115099	25	116531W	109	120709	415
110173	255	112027	34	1151023	23	116550	100	120710	415
110174	255	112030	34	1151033	23	116612	104	120789	93
110175	254	112031	34	115107	29	116616	105	120791	103
110176	254	112032	34	115108	28	116618	105	120792	117
110178	254	112033	34	115109	28	116621	105	120802	237
110179	254	112035	34	115111	26	117002	115	120803	237
110310	256	112081	235	115112	26	117100	115	120806	237
110311	291	112101	235	115113	32	117201	115	120831	402
110312	291	112121	33	115114	32	117261	114	120879	94
110314	256	112122	235	1151143	21	117512	111	121782	100
110317	291	112141	235	115115	31	117552	110	125502	225, 253
110318	291, 293	112161	235	115116	32	117572	111	125503	225, 253
110320	256	112181	235	1151163	22	120109	437	125504	225, 253
110322	256	112201	235	115120	28	120302	399	125508	253
110431	312	114000	236	115129	206	120307	399	125515	253
110432	313	114001	236	115130	118	120308	399	125524	253
110433	313	114002	236	115131	118	120309	399	125614	225
110434	313	114003	236	115133	118	120310	399	125624	225
110510	294	114004	236	115137	26	120311	399	125628	225
110512	295	114005	236	115138	25	120312	399	130110	387
110520	291	114006	236	115141	26	120313	399	130115	386
110521	291	114258	233	115155	33	120314	399	130116	387
110522	291	114263	234	115157	33	120315	399	130117	387
110605	292	114265	233	1151580	27	120316	399	130118	387
110606	292	114266	232	1151583	27	120325	398	130130	388
110607	292	114267	232	1151593	27	120327	400	130131	388
110608	292	114270	232	115204	30	120328	398	130132	388
110851	245	114271	231, 235	115205	30	120331	400	130133	388
110851MA	245	114272	234	1152093	29	120332	400	130134	388
110852	246	114273	231	1152103	30	120333	401	130135	388
110852MA	246	114274	231	1152113	31	120334	401	130136	388
110853	246	114275	231	1152163	28	120337	401	130137	388
110853MA	246	114277	231, 235	1152173	29	120338	401	130138	388
110854	247	114278	231	115245	27	120339	401	130140	388
110854MA	247	114356	238	115805	23	120341	401	130206	386
110855	248	114357	238	116001	112	120342	401	1311413	19
110855MA	248	114360	238	116002	112	120344	400	1311813	19
110856	248	114361	238	116003	112	120345	401	131306	16
110856MA	248	114362	238	116005	112, 115	120346	401	131308	17
110857	249	114367	239	116009	112, 115	120347	401	131413	16
110857MA	249	115005	24	116011	112	120348	400	131415	16
110858	249	115007	24	116012	113	120349	400	131418	17
110858MA	249	115058	22	116016	113	120350	400	131419	17
110864	247	115059	23	116019	113	120351	400	131425	16
110864MA	247	115069	113	116299	112	120352	400	1315113	17
110900	250	115071	113	116524	106	120353	400	131514	17
112020	33	115075	113	116526	107	120358	401	131515	17
112021	33	115076	115	116526W	108	120558	427	1315213	17
112022	33	115079	113	116528	107	120578	190	1315563	11
112023	33	115090	24	116528W	109	120579	190	1317003	15
112025	34	115095	24	116531	107	120582	190	131723	13

Nr art.	Strona	Nr art.	Strona	Nr art.	Strona	Nr art.	Strona	Nr art.	Strona
131734	13	150528	192	173031	249, 358	190153	322	2002121	131
1317433	13	150529	193	173060	117	190154	322	2002150	132
1317463	13	150534	192	173070	433	190155	317	2002165	132
131760	14	150606	78-79	173071	433	190156	317	2002170	132
131764	12	150678	151, 153	173072	433	190157	318	2002200	127
131770	14	150687	117, 145	173074	433	190160	326	200230	205
131800	14	150710	346	173075	319, 325, 433	190161	326	200232	205
131850	14	150718	346	173076	249, 432	190162	327	200233	205
131905	15	150957	79	173078	432	190163	327	200240	205
131915	15	150958	78	173079	112, 433	190164	327	200254	226
131924	20	150982	338	173080	432	190170	328	200255	226
131925	20	150983	338	174019	405	190171	328	200256	251
131926	20	150990	339	174022	405	190172	328	200257	251
131940	20	150994	339	174023	405-406	190173	328	200258	252
131944	20	151510	120	174027	405	190174	329	200259	244
131946	20	151512	120	174033	405, 407	190175	329	200261	227
131954	20	1519811	78	174050	405	190179	328	200262	227
132060	20	15201	310	174051	405	190180	328	200270	250
132115	18	15202	293	174052	405	190181	328	200274	252
132125	18	15205	310	174053	405	190182	328	200275	252
132255	18	155660	79	174054	405-406	190990	338	200316	131
132257	19	1582001	80	174055	405-406	190991	338	200317	131
132260	133	1582051	80	174056	405	191001	332	200318	131
132261	133	1582101	81	174057	405	191004	332	200319	128
132262	133	1582201	81	174058	405, 407	1930311	87	2006301	164
132646	12	158610	31	174059	405, 407	193036	87	2006601	164
132647	12	158612	25	174196	404	1930511	87	203500	126
132870	12	158614	149	174221	404	193062	87	203510	126
133212	102, 421	158615	149	174251	404		<b>2</b>	203515	125
133264	102, 116	158616	31	174276	404	200049	337	203530	126
135002	289	162500	141	174301	404	200054	334	203535	127
135012	347	162550	144	174302	407	200057	337	206001	101
135014	289	162551	144	174303	406	200058	336	206002	101
135023	347	162552	144	174520	203	200059	337	206203	100
135100	345	162826	139	174600	97, 203	200061	333	206204	100
135102	345	162827	141	181136	372	200063	335	206782	102
135105	345	162900	142	181137	372	200065	336	206790	101
1500508	392	162906	142	181142	372	200069	334	206797	102
150121	185	162910	142	190014	318	200073	334	215035	165
150140	340	162912	142	190015250	318	200085	333	215036	165
150145	341	162913	143	190052	324	200086	335	215037	165
150146	340	162914	143	190060	325	200095	331	215078	165
150148	343	162917	143	190065	319, 321	200096	331	215081	165
150151	343	165103	136	190068	325	2002010	128	215093	165
150158	340	165521	136	190076	325	2002018	129	215094	165
150159	344	165522	139	190114	322	2002020	128	215095	165
150182	344	165523	139	190116	322	2002028	129	215096	165
150184	341	165524	141	190117	322	200207	205	220110	364-365
150310	170	165525	141	190125	322	2002088	130	257130	365
150320	170	165527	139	190129	319	2002094	130	257140	365
150340	186	165528	136	190133	322	2002095	130	257150	365
150342	186	165530	139	190135	322	2002101	131	257160	365

Nr art.	Strona	Nr art.	Strona	Nr art.	Strona	Nr art.	Strona	Nr art.	Strona
257170	365	285085	59	286917	50	296217	64	300336	438
257180	365	285086	36, 38	286922	51	296303	66	300337	438
257200	365	285088	59	286925	50	296304	66	300411	411
258100	364	285093	56	286995	51	296307	66	300412	411
258120	364	2851021	35	286996	51	296308	66	300413	411
258140	364	2851041	36	286998	51, 53	296311	72	300414	411
258160	364	2851061	36	286999	53	296318	65	300418	409
258180	364	2852251W	38	287410	40	296319	65	300419	409
258200	364	2852261	39	287420	40	296325	64	300422	409
264130	365	2852341	37	287431	40	296401	76	300424	411
264140	365	2852361	38	291040	428	296411	63	300435	411
264150	365	2852441	37	292042	428	296421	63	300744	412
264160	365	2852491	39	292043	429	296426	67	300746	410
264170	365	2853051	55	292044	428	296431	63	300747	413
264180	365	2853101	55	292046	429	296471	73	300748	409
264200	365	2855051	49	292048	429	296472	73	305050	224
264220	365	2855061	48	292049	429	296473	73	305051	224
265100	364	2855071	48	292480	428	296474	73	305052	224
265120	364	2855081	49	292481	428	296507	68	305053	222
265140	364	2856011	57	293043	428	296510	68	305054	222
265160	364	2856211	56	295088	76	296511	68	305055	222
265180	364	2856311	56	2951121	60	296607	74	305058	217
265200	364	2856801	57	2951131	60	296630	70	305059	217
265220	364	2858021	58	2952171	61	296633	70-71	305062	219
272335	145	2859171	52	2952271	61	296634	70-71	305063	219
2800021	89	2859251	52	2952291	62	296677	74	305064	220
2800031	89	2859271	53	2952481	62	296910	75	306050	223
2800071	89	286099	49	2952720	53	296911	75	306052	223
2800081	89	286100	69	2953031	72	296970	70	306053	221
280015	88	286102	41	2954521	73	296999	89	306054	221
280016	88	286104	41	2954631	73		3	306055	221
280021	88	286106	41	2955041	69	300104	374	306057	220
280022	88	286225	42	2955061	69	300105	374	306300	361
280023	88	286234W	42	2955081	69	300149	377	306310	361
2819991	79	286247	43	2956041	74	300301	412	306320	361
284007	44	286301	46	2956731	74	300305	410	306330	361
284113	55	286302	46	2959021	75	300306	438	306340	362
284114	72	286305	54	2959101	75	300311	413	306350	362
284116	55	286310	54	2959521	71	300312	413	306360	362
284117	72	286326	43	2959961	71	300313	413	306380	360
284123	55	286347	44	296014	76	300314	438	306552	362
284124	72	286411	45	296015	76	300317	438	306600	361
284401	59	286421	45	296051	76	300321	439	306610	361
284804	44	286506	47	296056	76	300322	439	306620	361
285050	59	286507	47	296065	59	300323	439	306630	361
285060	58	286508	47	296066	76	300324	439	306640	362
285062	53	286509	48	296072	69	300325	439	306650	362
285064	71, 75	286610	57	296078	69	300326	439	306660	362
285071	49	286628	51	296086	76	300327	439	307106	354
285076	49	286680	57	296105	67	300328	439	307107	355
285080	59	286710	45	296106	67	300330	439	307116	354
285083	59	286811	58	296215	64	300334	438	307117	355

Nr art.	Strona	Nr art.	Strona	Nr art.	Strona	Nr art.	Strona	Nr art.	Strona
307126	354	313165	356	347207	359	406056	259	5340	311
307127	355	313185	356	348107	359	465156	350	5341	311
307136	354	313205	356	348127	359	<b>5</b>		5342	311
307137	355	314125	356	348147	359	500048	216	5349	311
307146	354	314145	356	348167	359	500060	216	5351	311
307147	355	314165	356	348187	359	500063	216	5352	311
307156	354	314185	356	348207	359	500180	85-86	5353	311
307157	355	315080	351	362080	350	500377	240	5354	311
307166	354	315100	351	362100	350	500378	240	5355	311
307167	355	315105	354	362120	350	500379	240	5360	310
307186	354	315107	355	362140	350	500392	425	5361	310
307187	355	315120	351	363080	350	500393	401	5362	310
307206	354	315140	351	363100	350	500456	215	5363	310
307207	355	315160	351	363120	350	500458	215	5364	310
308106	354	315180	351	363140	350	500459	215	<b>6</b>	
308107	355	315200	351	370030	156	500464	215	600061	349
308116	354	315306	354	370035	158	500481	214	600601	349
308117	355	315307	355	370036	159	500482	214	601152	352
308126	354	316347	357	370037	160	500482V	214	601153	352
308127	355	317347	357	370100	159	500486	214	601168	370
308136	354	325080	351	370101	159	500494	215	601169	370
308137	355	325100	351	370164	199	500507	213	601177	370
308146	354	325120	351	370165	199	500653	216	601179	371
308147	355	325140	351	370174	198	500830	212	601180	371
308156	354	325160	351	370175	198	500831	212	601196	371
308157	355	325180	351	370191	198	500833	215	601197	371
308166	354	325200	351	370193	198	500835	212	601710	352
308167	355	337107	358	370205	160	500840	212	601712	352
308186	354	337127	358	370213	403	500851	213	603001	349
308187	355	337147	358	370224	402	525782	116	603002	349
308206	354	337167	358	370235	403	529712	19, 29, 49	603003	349
308207	355	337187	358	370236	403	529723	19, 29, 49	603004	349
308242	358	337207	358	386080	357	5301	310	603005	349
308243	353-355	337307	356	387100	357	5302	310	603006	349
310107	353	338107	358	389080	350	5303	310	603007	349
310127	353	338127	358	389100	350	5305	310	603008	349
310147	353	338147	358	389120	350	5316	311	603012	349
310167	353	338167	358	389140	350	5318	311	605035	206
310187	353	338187	358	398120	357	5319	311	605065	206
311107	353	338207	358	398140	357	5320	311	606035	206
311127	353	338307	356	398160	357	5321	311	606065	207
311147	353	346107	359	399140	357	5322	311	607035	207
311167	353	346127	359	399160	357	5325	311	608035	207
311187	353	346147	359	<b>4</b>		5327	311	609035	207
312107	353	346167	359	400123	309	5328	311	609065	207
312127	353	346187	359	400126	308	5329	311	609135	207
312147	353	346207	359	400136	308	5330	311	609165	207
312167	353	347107	359	400137	309	533051	112, 115	610181	202
312187	353	347127	359	401618	360	5331	311	610182	201
313105	356	347147	359	401621	360	5336	311	610184	201
313125	356	347167	359	405057	259	5338	311	610188	202
313145	356	347187	359	406055	259	5339	311	610189	203

Nr art.	Strona	Nr art.	Strona	Nr art.	Strona	Nr art.	Strona	Nr art.	Strona
610190	203	700515	278	714065	418	<b>A1</b>		A120255	399
610191	203	700516	278	714100	418	A100155	208	A120355	430
610192	202	700561	268	714150	418	A100205	196	A120356	430
610826	200	700578G	263	716065	418	A100265	208	A120357	430
610835	201	700590	279	716100	418	A100266	208	A120401	188
610836	200	700592	279	716150	418	A101065	420	A120406	188
699315	86	700593	279	719065	418	A101091	79, 98, 421	A120407	188
699316	86	700595	279	719100	418	A101092	81, 421	A120408	189
699318	86	700597	279	723020	418	A101100	420	A120409	189
<b>7</b>		700599	279	723040	418	A101150	420	A120465	187
700078	280	700605	283	723065	418	A101161	421	A120466	187
700082G	269	700678G	264	723100	418	A101162	421	A120467	187
700087	269	700778G	263	723150	418	A101163	421	A120511	427
700089	269	700803	283	723200	418	A101164	421	A120512	427
700121	270	700804	277	780002	99	A101181	81, 421	A120513	427
700122	271	700807	275	786004	95-96	A101182	421	A120514	427
700123	271	700813	276	786005	95-96	A101183	421	A120515	427
700130	273	700816	277, 283	786006	93, 421	A101185	79, 98, 421	A120516	427
700131	273	700817	277, 283	<b>8</b>		A101186	421	A120587	426
700132	274	700878G	263	825131	368	A101187	421	A120588	426
700133	272	700963	284	825152	161, 368	A101190	93, 421	A120592	426
700201G	260	700965	284	825207	367	A101191	421	A120593	426
700202G	261	700966	284	825212	367	A101192	421	A120601	46, 420
700203G	261	701053	377	825214	366	A101195	102-103, 421	A120602	46, 420
700207G	266	701054	377	825215	366	A101196	421	A120610	419
700208G	261	711020	418	825216	367	A101197	421	A120615	420
700211G	257	711040	418	825217	366	A101901	139, 145, 149	A120615D	420
700213G	267	711065	418	825218	366	A101999	139, 145, 149	A120616	420
700216G	258	711100	418	825219	366	A102065	420	A120620	419
700217	218	711150	418	825222	366	A102100	420	A120625	420
700219G	258	711200	418	825223	368	A102150	420	A120625D	420
700226	268	711311	418	825226	368	A103065	420	A120626	420
700228	289	711312	418	850000	436	A103100	420	A120634	420
700258G	262	711313	418	850001	436	A103150	420	A120634D	420
700272	274	711314	418	850002	437	A105942	179	A120635	420
700277G	263	711316	418	850006	435	A105960	25, 83, 184	A120635D	420
700298G	265	711319	418	850007	434	A105971	25, 83, 184	A120636	420
700314	267	711323	418	850008	434	A105973	422	A120637	420
700321	275	712020	418	850009	434	A114001	233	A120640	419
700335G	265	712040	418	850011	436	A114245	234	A120645	420
700341	281	712065	418	850018	435	A114250	235	A120645D	420
700342	281	712100	418	850019	435	A114365	237	A120646	420
700355	241	712150	418	860000	369	A120020	419	A120649	420
700356	241	712200	418	860001	369	A120040	419	A120650	419
700357	241	713020	418	860002	370	A120065	419	A120655	420
700358G	262	713040	418	860003	430	A120101	437	A120655D	420
700398G	265	713065	418	860006	430	A120103	419	A120656	420
700478G	264	713100	418	860007	369	A120120	426	A120659	420
700487	278, 282	713150	418	860008	369	A120121	426	A120701	92
700488	278, 282	713200	418	<b>9</b>		A120153	419	A120702	92
700505	282	714020	418	900004	339	A120181	408	A120786	94
700506	282	714040	418	900005	208	A120186	408	A120788	96

Nr art.	Strona	Nr art.	Strona	Nr art.	Strona	Nr art.	Strona
A120792	98	A150013	393	A150674	152	A203095	218
A120796	94	A150014	392	A150676	152	A256061	424
A120799	95	A150016	392	A150679	152	A256091	424
A120814	229	A150017	393	A150684	155	<b>A3</b>	
A120880	92	A150018	393	A150774	153	A300056	375
A121025	419	A150019	396	A150776	153	A300062	375
A121040	419	A150020	392	A150779	153	A300068	414
A121065	419	A150021	393	A150974	154	A300073	375
A121100	419	A150023	396	A150976	155	A300117	414
A121200	419	A150024	396	A150979	154	A300118	414
A122020	419	A150025	396	A151300	196	A300151	414
A122040	419	A150029	397	A1515001	119	A370031	157
A122065	419	A150033	395	A151600	196	A370032	158
A122100	419	A150034	395	A153143	167	A3700331	157
A122200	419	A150035	396	A153144	167	A3700341	158
A122300	417	A150036	396	A153145	167	A370037	157
A122301	417	A150037	397	A153234	167	A370039	159
A122302	417	A150038	392	A153238	167	A370131	160
A123020	419	A150039	395	A153242	167	A370201	403
A123040	419	A150042	392	A153246	167	A370202	403
A123065	419	A150043	395	A153255	167	A370204	403
A123100	419	A150044	392	A153260	167	A370207	403
A123150	419	A150046V	391	A153265	167	<b>A5</b>	
A123200	419	A150047	394	A153270	167	A500382	425
A124020	419	A1500471	395	A153280	167	A500385	425
A124065	419	A150048	395	A153440	166	A500394	425
A124100	419	A1500507	393	A153460	166	A500395	425
A124200	419	A1500510	394	A162410E	137	A500396	425
A125020	419	A150062	397	A162412E	137	A500403	241
A125040	419	A150063	391	A162810E	138	A500404	241
A125065	419	A150064	392-393, 395	A162812E	138	A500405	241
A125100	419	A150067	391	A162820E	137	A500410	425
A125150	419	A150114G	185	A162821E	138	A500510	97, 424
A125200	419	A150118G	185	A162823E	140	A500511	97, 424
A126065	419	A150155	186	A162824E	140	A500512	97, 424
A126100	419	A150307	140	A165110	136	A500513	97, 424
A126200	419	A150324	422	A165112	136	A555302	424
A128020	419	A150328	422	A190009	320	A680654	429
A128040	419	A150330	422	A190009250	320	A680655	429
A128065	419	A150407	141	A190011	321	<b>C1</b>	
A128100	419	A150460V	139, 145, 149	A190011250	320	C120100	426
A128150	419	A150510	211	A190053	317		
A129065	419	A150512	193	A190105	322		
A129100	419	A150513	193	A190146	320		
A130441	423	A150621	168	A190148	321		
A130442	423	A150625	168	A190167	321		
A135034	342	A150668	150	A190169	321		
A150000	396	A150669	150	A190196	320		
A150002	396	A150670	150	A190198	321		
A150003	397	A150671	151	<b>A2</b>			
A150004	397	A150672	151	A200050	336		
A150006	396	A150673	151	A200052	337		

## PIKTOGRAMY I ICH ZNACZENIE

	STAL CHROMOWO-NIKLOWA 18/10		PRZEZNACZONY DO STOSOWANIA W PIECACH
	STAL CHROMOWO-NIKLOWA		NIEPRZEZNACZONY DO STOSOWANIA W PIECACH
	STAL SZLACHETNA		PRZEZNACZONY DO MYCIA W ZMYWARKACH
	PRZYŁĄCZE ELEKTRYCZNE		NIEPRZEZNACZONY DO MYCIA W ZMYWARKACH
	PRZYŁĄCZE GAZOWE		PRZEZNACZONY DO STOSOWANIA W KUCHENKACH MIKROFALOWYCH
	ELEKTRYCZNE PŁYTY GRZEWCZE		NIEPRZEZNACZONY DO STOSOWANIA W KUCHENKACH MIKROFALOWYCH
	CERAMICZNE PŁYTY GRZEWCZE		PRZEZNACZONY DO PRODUKTÓW SPOŻYWCZYCH
	INDUKCYJNE PŁYTY GRZEWCZE		NIEPRZEZNACZONY DO PRODUKTÓW SPOŻYWCZYCH
	POJEMNOŚĆ / NAPEŁNIANA ILOŚĆ		PROSTY MONTAŻ
	MOC W KW		ZMONTOWANY NA GOTOWO
	MOC W WATACH		TYLKO DO UŻYTKU W POMIESZCZENIACH WEWNĘTRZNYCH
	TEMPERATURA MAKSYMALNA		TYLKO DO UŻYTKU NA ZEWNĄTRZ
	OBCIĄŻENIE CAŁKOWITE		DO UŻYTKU WEWNĄTRZ I NA ZEWNĄTRZ POMIESZCZEŃ
	SZTAPLOWANY		STAŁE PRZYŁĄCZE WODY
			SERWISOWANE NA MIEJSCU (tylko w niemczech)

<b>A</b>	
Armatury	308 - 309
<b>B</b>	
Barowa szafy chłodnicze	270 - 271
Bemary	14, 26, 46, 66, 205
Bemary Hotpot	206 - 207
Blachy	97, 99, 116 - 117
<b>C</b>	
Chłodnie	279
Chłodziarka do wina	272 - 274
Chłodziarko-zamrażarki szokowe	283
Czajniki	331
<b>D</b>	
Deski do krojenia	426 - 427
Dozowniki dezynfekcyjny	435
Dozowniki do mydła	434
Dozowniki do płatków śniadaniowych	240
Dużych brytfann	86
Dyspenser do czekolady	339
Dyspenser talerzy	229
Dyspensery	191
Dyspensery do napojów	338 - 339
Dzbanki do kawy	322
<b>E</b>	
Ekspresy do kawy	317 - 322, 324 - 328
<b>F</b>	
Filtr frytury	139, 145
Frytownice	16 - 17, 30 - 31, 50 - 53, 70 - 71, 136 - 149
Frytownice indukcyjna	143
<b>G</b>	
Garnki	422 - 423
Gofrownice	198 - 199
Gotowanie produktów mącznych	25, 54 - 55, 72, 133
Grill rolkowy do parówek	189
Grille kontaktowe	150 - 155
Grille wodne	160
<b>K</b>	
Kociołki na zupę	209 - 211
Kostkarki do lodu	285 - 287
Kosze do zmywarek	310
Kosze na śmieci	430
Kotły warzelne	58, 75, 88 - 89
Krajalnice	405 - 407
Krajalnice do kielbasek	190
Kruszarki do lodu	347
Kuchenki indukcyjne	172 - 180
Kuchenki mikrofalowe	200 - 203
Kuchenki wok	82 - 83
Kuchnie	78 - 81, 98
Kuchnie elektryczne	12 - 14, 22 - 24, 40 - 44, 63 - 64, 79
Kuchnie gazowe	11, 13, 21 - 23, 35 - 39, 60 - 62, 78 - 81
Kuchnie indukcyjne	24, 45, 65
Kuter	402
<b>L</b>	
Lampy na podczerwień	366 - 368
Lampy owadobójcze	438 - 439
Lawa-grille	15, 27, 56, 73, 164
Listwy na bony	424
<b>Ł</b>	
Łopata do pizzy	128, 132
Łuskarki do lodu	288
<b>M</b>	
Mandolina	401
Maszyny do lodów	289
Maszyny do makaronu	133 - 134
Meble ze stali nierdzewnej	349 - 359
Miesiarki	389 - 390
Mikser barowy	343 - 346
Miksery / Blendery	342 - 346
Miksery planetarne KitchenAid	391 - 397
Miksery ręczne	386 - 388
Mostki grzewcze	231 - 236
Młynek do kawy	329
<b>N</b>	
Nadstawy	350
Nadstawy chłodnicze	254 - 257
Naleśnikarki	197
Nóż do pizzy	128, 132
<b>O</b>	
Obieraczka do ziemniaków	408
Ogrzewacze tarasowe	366 - 368
Okapy gastronomiczne	363 - 365
Ostrzałka do noży	427
Otwieracz do puszek	430
<b>P</b>	
Paella	166 - 167
Pakowarki próżniowe	409 - 413
Palniki do flambiowania	424
Pasty do podgrzewaczy	216
Patelnie	422
Patelnie do paelli	167
Patelnie i grille gazowe	161 - 163
Patelnie uchyłne	57, 74
Patelnie uchyłne	87
Patelnie uniwersalne	185 - 186
Patelnie wielofunkcyjne	33, 45, 67
Patelnie wielofunkcyjne	160
Pergamin do gotowania	98, 117, 151, 153
Piec przelotowy do pizzy	127
Piece do pizzy	125 - 132
Piece konwekcyjne	92 - 102
Piece konwekcyjno-parowe	103 - 117
Piekarniki niskotemperaturowe	116 - 117
Podajniki ręczników papierowych	435
Podgrzewacz do czekolady	208
Podgrzewacz do ryżu	193
Podgrzewacze Rechaud	237
Podgrzewacze do filiżanek	228
Podgrzewacze do frytek	31, 51
Podgrzewacze do kielbasek	187
Podgrzewacze do potraw	208, 212 - 215
Podgrzewacze talerzy	229 - 230



Pojemnik do usuwania tłuszczu	139, 145
Pojemniki do transportu żywności	374
Pojemniki gastronomiczne	417 - 421
Pojemniki gastronomiczne "Melamin"	417
Pojemniki na sztucze	425
Pokrowce	370 - 371
Polerki do sztućców	312 - 313
Popielniczki	369 - 370
Półki na przyprawy	350
Półki na talerze	350
Półki ścienne	97, 203
Płyty elektryczne	170 - 171
Płyty gazowe	86, 168 - 169
Płyty grillowe	18 - 19, 28 - 29, 47 - 49, 68 - 69, 156 - 160
Płyty grzewcze	237 - 239

## R

Regały	382 - 384
Regały chłodnicze	268
Regały ścienne	349
Roboty kuchenne / Miesiarki	389 - 397
Rożna do kurczaków	165
Ruszty elektryczne	26
Rękawice kuchenne	97, 424

## S

Salamandry	119 - 123
Samowar	332
Seria 600	11 - 20
Seria 650	21 - 34
Seria 700	35 - 59
Seria 900	60 - 76
Solniczki	429
Spieniacze do mleka	319
Spray do polerowania stali szlachetnej	249, 358
Spray do smażenia	117
Stacja do gotowania	90 - 91
Stacja na zupę	212
Stacja serwisowa do kawy	322
Stojaki reklamowe	372
Stoły / ławki	370 - 371
Stoły chłodnicze	245 - 252
Stoły chłodnicze do pizzy	252
Stoły chłodnicze mini	243 - 244
Stoły robocze	352 - 355
Stoły ze zlewami	360, 362
Suszarki do rąk	436 - 437
Szafa fermentacyjna	100
Szafka z koszem na śmieci	357
Szafki grzewcze	230
Szafki robocze	357 - 358
Szafki wiszące	356
Szafy chłodnicze	269 - 278
Szafy chłodnicze na butelki	269 - 271, 274 - 275
Szafy mroźnicze	280 - 283
Szatkwonice do warzyw	398 - 401

## Ś

Środki czyszczące	432 - 433
-------------------	-----------

## T

Tablica na menu	372
Taborety grzewcze	84 - 86
Termometry	428 - 429
Termosy	322
Tostery	194 - 196
Tostery/opiekacze	196

## U

Umywalki	360
Urządzenia do czyszczenia butów	437
Urządzenia do gotowania ryżu	192 - 193
Urządzenia do gotowania sous-vide	118
Urządzenia do hot-dogów	188 - 189
Urządzenia do polerowania szklanek	312
Urządzenia do uzdatniania wody	314 - 315
Urządzenia kapturowe	430

## W

Wagi kuchenne	414
Warniki do grzanego wina	336 - 337
Warniki do wody	333 - 335
Wąłkownice	125
Wilki do mięsa	402 - 403
Wirówki do sałaty	415
Witryny bufetowe	241
Witryny chłodnicze	257 - 261, 268
Witryny chłodnicze Mini	262 - 265
Witryny do ciast	266 - 267
Witryny do lodów	289
Witryny grzewcze	217 - 224
Witryny grzewcze nadstawy	217 - 218
Wok patelnie	182, 184, 422
Woki indukcyjne	25, 181 - 184
Worki do pakowania próżniowego	411, 413
Wyciskarki do cytrusów	340
Wyciskarki do soku	341
Wyposażenie dodatkowe - Urządzenia do kawy	330
Wózek bufet, grzewczy	225
Wózki bufety, chłodnicze	253
Wózki do serwowania	375 - 376
Wózki do sprzątnia	377 - 381
Wózki do wydawania potraw	226 - 227
Wózki transportowe	375 - 376

## Z

Zamrażarki	284
Zlewy	32
Zmywarki	294 - 307
Zmywarki do szkła	291 - 293

## I. Zakres zastosowania Międzynarodowych Warunków Sprzedaży

1. Niniejsze Międzynarodowe Warunki Sprzedaży mają od dnia 1 grudnia 2019 r. zastosowanie do wszystkich umów zawieranych z klientami spółki Bartscher GmbH (dalej zwanej „Bartscher”), które dotyczą głównie dostaw towaru do klienta. Dodatkowe zobowiązania zaciągające przez spółkę Bartscher pozostają bez wpływu na obowiązujące niniejszych Międzynarodowych Warunków Sprzedaży.
2. Ogólne warunki umów klienta sprzeczne z niniejszymi Międzynarodowymi Warunkami Sprzedaży lub postanowieniami mającymi zastosowanie zgodnie z art. X ust. 2 lub 3 albo różniące się od nich nie wiążą spółki Bartscher, nawet jeśli nie wyrazi ona sprzeciwu względem ich stosowania lub bezwarunkowo wyraża dane świadectwo i przyjmuje świadczenie klienta.
3. Niniejsze Międzynarodowe Warunki Sprzedaży nie mają zastosowania, jeśli klient dokonuje zakupu towaru do użytku osobistego, rodzinnego lub domowego, a spółka Bartscher wie albo powinna była o tym wiedzieć w chwili zawarcia umowy.

## II. Zawarcie umowy

1. Klient zobowiązany jest przekazać spółce Bartscher pisemne powiadomienie przed zawarciem umowy, jeśli:
  - towar, który ma zostać dostarczony, ma być przydatny nie tylko do zwykłego użytku lub klient składa zamówienie w oparciu o określone założenie do celu lub jego oczekiwania oparte są na publicznych oświadczeniach, komunikatach reklamowych lub innych okolicznościach niezwiązanych z zawarciem danej umowy;
  - towar, który ma zostać dostarczony, będzie wykorzystywany w innych niż zwykle okolicznościach, stanowi szczególnie zagrożenie dla zdrowia, bezpieczeństwa lub środowiska lub wymaga szczególnego obchodzenia się z nim;
  - istnieje ryzyko wystąpienia nietypowych szkód lub strat o znacznej wartości, w szczególności przekraczających limity określone w art. VII ust. 1 lit. d, czego klient jest lub powinien być świadomy;
  - towar, który ma zostać dostarczony, będzie wykorzystywany w Niemczech lub zostanie dostarczony do klientów klienta z siedzibą lub miejscem zamieszkania w Niemczech.
2. Klient składa zamówienia w formie pisemnej. Jeśli zamówienie klienta odbiega od propozycji lub oferty złożonej przez spółkę Bartscher, klient zobowiązany jest wskazać te różnice. Ilustracje i rysunki, takie jak wskazania w zakresie wymiarów i masy, zawarte w propozycji lub ofercie spółki Bartscher mają charakter wyłącznie orientacyjny.
3. Wszystkie zamówienia, w szczególności zamówienia otrzymane przez pracowników spółki Bartscher, stają się skuteczne wyłącznie pod warunkiem ich pisemnego potwierdzenia przez spółkę Bartscher. Faktyczna dostawa zamówionego towaru lub inne działanie lub milczenie po stronie spółki Bartscher nie upoważnia klienta do przyjęcia, że umowa została zawarta. Spółka Bartscher może przekazać pisemne potwierdzenie przyjęcia zamówienia w ciągu czternastu (14) dni kalendarzowych od chwili otrzymania tego zamówienia. Do tego czasu zamówienie klienta jest nieodwołalne.
4. Pisemne potwierdzenie przyjęcia zamówienia przez spółkę Bartscher uznaje się za otrzymane w terminie, jeśli klient otrzyma je w ciągu czternastu (14) dni kalendarzowych od jego wystawienia. Klient zobowiązany jest niezwłocznie powiadomić spółkę Bartscher na piśmie, jeśli otrzymał on pisemne potwierdzenie zamówienia z opóźnieniem.
5. Pisemne potwierdzenie przyjęcia zamówienia przez spółkę Bartscher określa wszystkie warunki umowy oraz skutkuje wejściem umowy w życie, nawet jeśli potwierdzenie to nie jest pod każdym względem (za wyjątkiem opisu, ceny i ilości towaru podlegającego dostawie) spójne z oświadczeniami klienta, w szczególności w odniesieniu do wyłącznego obowiązywania niniejszych Międzynarodowych Warunków Sprzedaży. Umowa nie wchodzi w życie, wyłącznie jeśli klient wyrazi sprzeciw na piśmie, stwierdzając w nim, że potwierdzenie przyjęcia zamówienia przez spółkę Bartscher nie jest w pełni spójne z jego oświadczeniami oraz wskazuje na niespójności w formie pisemnej, przy czym sprzeciw musi zostać otrzymany przez spółkę Bartscher w krótkim czasie, nie później niż w ciągu siedmiu (7) dni kalendarzowych od chwili otrzymania przez klienta pisemnego potwierdzenia przyjęcia zamówienia.
6. Szczególne życzenia klienta związane z jego oczekiwaniami w zakresie korzystania z towaru lub jego stanu, gwarancji lub rękojmi dotyczącej towaru lub wykonania umowy, jak również deklaracji właściwości użytkowej, instrukcji użytkowania oraz informacji dotyczących bezpieczeństwa, o których przekazanie w formie elektronicznej lub pisemnej poprosił klient, wymagają w każdym wypadku wyraźnego pisemnego potwierdzenia ze strony spółki Bartscher.
7. Potwierdzenie umowy sporządzonej przez klienta jest bezskuteczne, bez konieczności wyrażenia sprzeciwu przez spółkę Bartscher. W szczególności ani faktyczna dostawa towaru, ani inne działanie spółki Bartscher albo jej milczenie nie może być podstawą do uznania przez klienta, że jego potwierdzenie jest skuteczne.
8. Pracownicy, agenci handlowi i pośrednicy sprzedawcy spółki Bartscher nie są upoważnieni do pomijania wymogu pisemnego potwierdzenia przyjęcia zamówienia przez spółkę Bartscher ani do składania zapewnień różniących się od treści tego potwierdzenia lub udzielania gwarancji. To, czy i w jakim zakresie osoby te są upoważnione do składania i przyjmowania oświadczeń spółki Bartscher, podlega określeniu zgodnie z przepisami prawa niemieckiego.
9. Zmiany zawartej umowy w każdym wypadku wymagają pisemnego potwierdzenia ze strony spółki Bartscher.

## III. Zobowiązania spółki Bartscher

1. Z zastrzeżeniem niezrealizowania dostawy przez jej dostawców pomimo dokonania odpowiedniej transakcji lub wystąpienia wyjątku, o którym mowa w art. VII ust. 1 lit. b, spółka Bartscher zobowiązana jest dostarczyć towar wskazany w pisemnym potwierdzeniu przyjęcia zamówienia oraz przetransferować własność towaru. Spółka Bartscher nie jest zobowiązana do wykonania zobowiązań, które nie zostały określone w wystawionym przez nią pisemnym potwierdzeniu przyjęcia zamówienia lub w niniejszych Międzynarodowych Warunkach Sprzedaży, w szczególności, o ile wyraźnie nie uzgodniono inaczej na piśmie, spółka Bartscher nie jest zobowiązana do świadczenia usług planowania, przekazania informacji dotyczących towaru, przekazania dokumentów lub certyfikatów dotyczących towaru, dostarczenia akcesoriów, zainstalowania dodatkowych urządzeń zabezpieczających, wykonania montażu ani przekazywania klientowi porad.
2. Zobowiązania spółki Bartscher z tytułu umowy zawartej z klientem podlegają wykonaniu wyłącznie na rzecz klienta. Osoby trzecie niebiorące udziału w zawarciu umowy, w szczególności klienci klienta, nie mogą żądać wykonania dostawy na ich rzecz ani nie mogą podnosić innych roszczeń wynikających z umowy pomiędzy klientem a spółką Bartscher. Prawo klienta do odebrania dostawy pozostaje w mocy, także jeśli dokona on jego cesji na osobę trzecią.
3. Uwzględniając zakresy tolerancji zwyczajowo stosowane w branży, spółka Bartscher zobowiązuje się dostarczyć klientowi towar uzgodnionego rodzaju oraz w uzgodnionej ilości, spełniającej powszechnie obowiązujące w Niemczech normy, oraz zapewnić, że w chwili dostawy towar będzie wolny od wszelkich praw i roszczeń prywatnych osób trzecich, które mogłyby uniemożliwić wykorzystanie towaru w Unii Europejskiej. W wypadku gdy towar nie będzie mógł zostać dostarczony w stanie zaofiarowanym w chwili zawarcia umowy ze względu na dokonanie technicznych ulepszeń produkowanego seryjnie towaru, spółka Bartscher będzie mogła dostarczyć ulepszone technicznie towary. Spółka Bartscher może dokonać dostaw częściowych, wystawiając z ich tytułu osobne faktury.
4. W wypadku gdy w odniesieniu do towaru, który ma zostać dostarczony, konieczna jest dalsza specyfikacja, spółka Bartscher wykona odpowiednie czynności w tym zakresie z uwzględnieniem swojego interesu oraz możliwych do zidentyfikowania i uzasadnionych interesów klienta. Zwrócenie się do klienta o dokonanie specyfikacji towaru lub udział w procesie specyfikacji nie jest konieczne. Spółka Bartscher nie jest zobowiązana do poinformowania klienta o wybranej przez nią specyfikacji ani do umożliwienia mu wybrania innej specyfikacji.
5. Spółka Bartscher zobowiązuje się postawić do dyspozycji klienta towar zapakowany, oznaczony i opatrzony etykietami zgodnie z niemieckimi normami, celem jego odebrania zgodnie z regulą FCA (Incoterms 2020), w miejscu wskazanym w pisemnym potwierdzeniu przyjęcia zamówienia albo, jeśli nie wskazano miejsca odbioru, w obiekcie zlokalizowanym w Salzkotten (33154) w Niemczech, w uzgodnionym terminie. Upřednie oddzielenie lub oznaczenie towaru lub powiadomienie klienta o fakcie postawienia towaru do jego dyspozycji nie jest konieczne. Spółka Bartscher w żadnym wypadku, także jeśli uzgodniono obowiązywanie innych reguł Incoterms, nie jest zobowiązana do poinformowania klienta o dostawie lub o nieodebraniu towaru przez osobę wyznaczoną zgodnie z art. IV ust. 6, do sprawdzenia towaru pod kątem jego zgodności z umową w związku z dostawą, do sprawdzenia bezpieczeństwa eksploatacyjnego środków transportu oraz bezpieczeństwa formy załadunku ani do przekazania dowodu zrealizowania dostawy. Uzgodnienie obowiązywania innych reguł Incoterms lub klauzul, takich jak „bezpłatna dostawa do” lub podobnych stanowi wyłącznie modyfikację postanowień dotyczących transportu i jego kosztów; poza tą kwestią wszystkie postanowienia niniejszych Międzynarodowych Warunków Sprzedaży pozostają w mocy.
6. Spółka Bartscher nie jest odpowiedzialna za organizację transportu i ubezpieczenie towaru poza miejscem dostawy określonym w art. III ust. 5 – za kwestię tę odpowiada klient. W braku pisemnych wytycznych klienta o charakterze przeciwnym spółka Bartscher może – także bez wniosku klienta w tym zakresie oraz jeśli nie istnieje taka praktyka handlowa – zorganizować, na warunkach zwyczajowo stosowanych w Niemczech, w imieniu klienta oraz na jego koszt i ryzyko przewóz towaru, jak również ubezpieczenie transportu do miejsca wskazanego przez klienta albo – jeśli miejsce to nie zostało wskazane – do siedziby klienta.
7. Zachowanie zgodności z uzgodnionymi okresami dostawy lub dotrzymanie uzgodnionych terminów dostawy uzależnione jest od przedstawienia przez klienta z odpowiednim wyprzedzeniem wymaganych dokumentów, zwolnień, pozwoleń, zatwierdzeń, licencji i innych upoważnień lub zgód, otwarcia przez klienta akredytywy lub wpłacenia zadatku zgodnie z ustaleniami oraz wykonania przez niego w terminie wszelkich innych zobowiązań, a także braku opóźnień wynikłych z kontroli przedwykonalowych zarządzonych przez organy inne niż niemieckie. Uzgodnione okresy dostawy rozpoczynają się w dniu pisemnego potwierdzenia zamówienia przez spółkę Bartscher. Po poinformowaniu klienta, spółka Bartscher może dokonać dostawy przed uzgodnionym terminem albo wybrać datę dostawy w uzgodnionym okresie dostawy.
8. Spółka Bartscher może, bez uszczerbku względem przysługujących jej praw, wykonać swoje zobowiązania po upływie uzgodnionych okresów lub terminów dostawy, jeśli klient zostanie poinformowany o tym, że termin dostawy zostanie przekroczony oraz o nowym, opóźnionym terminie wykonania zobowiązania. Z zastrzeżeniem powyższych warunków spółka Bartscher może dokonać więcej niż jednej próby wykonania zobowiązania po terminie. Klient może w uzasadnionym terminie wyrazić sprzeciw względem wykonania zobowiązania z opóźnieniem, jeśli wykonanie takie nie ma uzasadnienia. Sprzeciw jest skuteczny, wyłącznie jeśli zostanie otrzymany przez spółkę Bartscher przed rozpoczęciem wykonywania zobowiązania z opóźnieniem. Spółka Bartscher zwróci konieczne wydatki dodatkowe, których poniesienie w rezultacie przekroczenia terminu dostawy wykaże klient, w zakresie, w jakim spółka Bartscher ponosi odpowiedzialność z tego tytułu na podstawie postanowień art. VII.

9. Ryzyko w zakresie ceny i świadczenia, nawet jeśli dotyczy towaru, którego nie można jednoznacznie zidentyfikować jako objętego umową, oraz bez konieczności przekazania klientowi przez spółkę Bartscher powiadomienia o postawieniu towaru do dyspozycji, przechodzi na klienta z chwilą dokonania dostawy zgodnie z art. III ust. 5, także jeśli na wniosek klienta dostawa zostanie opóźniona pomimo gotowości spółki Bartscher do jej dokonania w pierwotnie uzgodnionym okresie lub terminie, albo niezwłocznie po przejściu tytułu prawnego do towaru na klienta. Załadunek towaru należy do obowiązków klienta. Uzgodnienie obowiązywania innych reguł Incoterms lub klauzul, takich jak „bezpłatna dostawa do” lub podobnych stanowi wyłącznie modyfikację postanowień dotyczących transportu i jego kosztów; poza tą kwestią wszystkie postanowienia niniejszych Międzynarodowych Warunków Sprzedaży pozostają w mocy.
10. Spółka Bartscher nie jest odpowiedzialna za odprawę celną towaru ani za przygotowanie wstępnych deklaracji celnych. Niemniej jednak złoży ona wniosek o wydanie wymaganych zezwoleń na wywóz oraz dokona formalności celnych koniecznych pod kątem wywozu, jeśli klient zwróci się do niej z prośbą w tym zakresie i przekaże jej dane konieczne do dokonania wywozu w formie pisemnego dokumentu dotyczącego wyłącznie tej kwestii. W wypadku gdy towar nie zostanie odprawiony do celów wywozu bez winy umyślnej lub niedbalstwa po stronie spółki Bartscher, będzie ona mogła odstąpić od umowy w całości albo w części, bez prawa do odszkodowania po stronie klienta. Uzgodnienie obowiązywania innych reguł Incoterms lub klauzul, takich jak „bezpłatna dostawa do” lub podobnych stanowi wyłącznie modyfikację postanowień dotyczących transportu i jego kosztów; poza tą kwestią wszystkie postanowienia niniejszych Międzynarodowych Warunków Sprzedaży pozostają w mocy.
11. O ile w formie pisemnej nie uzgodniono inaczej, spółka Bartscher nie jest zobowiązana do uzyskania dowodów dostawy, dokumentów, certyfikatów, zezwoleń ani innych upoważnień koniecznych do dokonania wywozu, przewozu lub przywozu lub do uzyskania poświadczenia bezpieczeństwa towaru w odniesieniu do jego przewozu ani do udzielenia klientowi wsparcia w zakresie ich uzyskania. Uzgodnienie obowiązywania innych reguł Incoterms lub klauzul takich, jak „bezpłatna dostawa do” lub podobnych stanowi wyłącznie modyfikację postanowień dotyczących transportu i jego kosztów; poza tą kwestią wszystkie postanowienia niniejszych Międzynarodowych Warunków Sprzedaży pozostają w mocy.
12. Spółka Bartscher w żadnym wypadku nie ponosi odpowiedzialności za wykonanie obowiązków związanych z udostępnieniem towaru na rynku poza Niemcami, opłacenie podatków, cel i opłat naliczanych poza Niemcami, zachowania zgodności z systemami ważenia i mierzenia wymiarów, a także wymogami w zakresie pakowania, etykietowania lub oznaczania, rejestracji lub certyfikacji, które mają zastosowanie poza Niemcami, jak również za przestrzeganie innych przepisów mających zastosowanie do towaru poza Niemcami. Klient zobowiązany jest na własne ryzyko i koszt zapewnić tłumaczenia na języki inne niż niemiecki instrukcji, informacji bezpieczeństwa, deklaracji właściwości użytkowych oraz innych materiałów pisemnych dotyczących towaru, które wymagane są na podstawie obowiązujących przepisów lub z innego tytułu.
13. Spółka Bartscher może, bez uszczerbku względem jej praw oraz bez konieczności przesłania klientowi uprzedniego powiadomienia, wstrzymać wykonywanie swoich zobowiązań, jeśli w jej opinii istnieją podstawy do uznania, że klient w całości albo w części nie wykona swoich zobowiązań z tytułu umowy. W szczególności prawo do wstrzymania wykonywania zobowiązań powstaje w wypadku, gdy klient w sposób niedostateczny wykonuje swoje zobowiązania w zakresie dokonania płatności na rzecz spółki Bartscher lub osoby trzeciej bądź dokonuje zapłaty z opóźnieniem lub jeśli limit określony przez ubezpieczyciela kredytów został przekroczony albo zostanie przekroczony w związku z najbliższą dostawą. Zamiast zawieszenia wykonywania zobowiązań spółka Bartscher może, wedle własnego uznania, uzależnić przyszłe dostawy, nawet jeśli zostały już potwierdzone, od dokonania zapłaty z góry lub otwarcia akredytywy potwierdzonej przez jeden z głównych niemieckich banków komercyjnych. Spółka Bartscher nie jest zobowiązana do dalszego wykonywania swoich zobowiązań, jeśli zapewnienie złożone przez klienta w celu uniknięcia zawieszenia wykonywania zobowiązań przez spółkę Bartscher nie gwarantuje odpowiedniego zabezpieczenia lub może zostać wzruszone zgodnie z obowiązującymi przepisami.
14. Za wyjątkiem zakresu określonego w art. III ust. 8 spółka Bartscher zobowiązana jest powiadomić klienta o możliwych zakłóceniach w realizacji świadczenia, wyłącznie jeśli stwierdzi ona, że wystąpienie takiego zakłócenia jest pewne.

## IV. Zobowiązania klienta

1. Bez względu na swoje zobowiązania w zakresie zagwarantowania lub dokonania płatności klient zobowiązuje się zapłacić uzgodnioną cenę towaru w walucie wskazanej w pisemnym potwierdzeniu przyjęcia zamówienia, przekazując ją, bez odliczeń oraz bez potrącenia kosztów i wydatków, na rzecz jednej z instytucji finansowych wskazanych przez spółkę Bartscher. W zakresie, w jakim cena towaru nie została uzgodniona, zastosowanie ma cena, która w chwili dostawy jest zwykłą ceną sprzedaży stosowaną przez spółkę Bartscher. Pracownicy, agenci handlowi i inni pośrednicy sprzedawcy spółki Bartscher nie są upoważnieni do przyjmowania płatności.
2. Zapłata podlegająca dokonaniu przez klienta staje się w każdym wypadku należną w chwili określonej w pisemnym potwierdzeniu przyjęcia zamówienia albo – jeśli nie wskazano terminu płatności – w chwili otrzymania faktury. Obowiązek zapłaty w terminie powstaje bez konieczności spełnienia żadnych innych warunków wstępnych oraz w szczególności nie zależy od tego, czy klient odebrał dostawę towaru lub dokumenty bądź miał możliwość zbadania towaru. Terminy zapłaty przestają obowiązywać, a niezapłacone kwoty stają się natychmiastowo wymagalne w wypadku, gdy złożony zostanie wniosek o wszczęcie postępowania upadłościowego w odniesieniu do majątku klienta, gdy klient bez podania uzasadnionej przyczyny nie wykona swoich podstawowych zobowiązań względem spółki Bartscher lub osoby trzeciej, gdy klient przekazał niezrzetelne informacje dotyczące jego wiarygodności kredytowej lub gdy ochrona zapewniona przez ubezpieczyciela kredytów w odniesieniu do klienta zostanie ograniczona z przyczyn, za które spółka Bartscher nie odpowiada.
3. Klient zapewnia, że zleci transport towaru za granicę, że prawo zbycia nie zostanie przeniesione na osobę trzecią dopóki towar znajduje się w Niemczech oraz że spełni on wszystkie wymogi prawne i przygotuje dokumentację w zakresie koniecznym do zrealizowania dostawy lub dowolnej usługi z punktu widzenia przepisów celnych i o podatku VAT, zgodnie z przepisami obowiązującymi w Niemczech. W zakresie, w jakim spółka Bartscher będzie musiała zapłacić cło lub podatek VAT w Niemczech lub w innym kraju, klient zobowiązany będzie uwniożyć ją od tego obowiązku pod każdym względem, bez uszczerbku dla innych roszczeń spółki Bartscher. Uwolnienie od wspomnianego obowiązku ma miejsce w formie zrzeczenia się przez klienta dalszych wymogów lub innych środków obrony, w szczególności poprzez zrzeczenie się środków obrony w postaci przedawnienia, oraz obejmuje zwrot wydatków poniesionych przez spółkę Bartscher.
4. Bez względu na walutę i jurysdykcję danego trybunału lub sądu arbitrażowego spółka Bartscher, moche w chwili płatności wedle uznania potrącić przychodzące płatności względem roszczeń w stosunku do klienta z tytułu jej własnych lub sędowanych praw.
5. Wszelkie ustawowe prawa klienta do dokonania potrącenia względem roszczeń spółki Bartscher, wstrzymania płatności lub odebrania towaru, wstrzymania wykonania jego zobowiązań lub podniesienia środków obrony lub roszczeń wzajemnych zostają wyłącznie, chyba że dane roszczenie klienta względem spółki Bartscher denominowane jest w tej samej walucie, wynika z własnego prawa klienta oraz jest bezsporne i należne i zostało stwierdzone prawomocnym orzeczeniem lub decyzją lub jeśli, pomimo pisemnego ostrzeżenia ze strony klienta, spółka Bartscher dokonała istotnego naruszenia swoich zobowiązań wynikających z tego samego stosunku umownego i nie złożyła odpowiedniego zapewnienia.
6. Klient zobowiązuje się przekazać spółce Bartscher z racjonalnym wyprzedzeniem i w formie pisemnej dane konieczne do dokonania formalności celnych zgodnie z art. III ust. 10, odebrać dostawę towaru – osobście albo poprzez osobę wskazaną przez niego na piśmie spółce Bartscher – w terminie dostawy, bez jego wydłużania, w miejscu dostawy wynikającym z postanowień art. III ust. 5 oraz zobowiązany jest wykonać swoje obowiązki z tytułu umowy, niniejszych Międzynarodowych Warunków Sprzedaży, zasad MH dotyczących stosowania uzgodnionej reguły Incoterms® 2020 oraz przepisów ustawowych. Klient może odmówić przyjęcia dostawy towaru, wyłącznie jeśli odstąpi on od umowy zgodnie z postanowieniami art. VI ust. 1.
7. Klient nie może zobowiązywać się do dokonania ani dokonywać jakichkolwiek czynności w odniesieniu do towaru nabytego od spółki Bartscher, jeśli dana czynność jest zabroniona w myśl obowiązujących przepisów, w szczególności przepisów o handlu zagranicznym, w tym amerykańskich przepisów w zakresie kontroli eksportu. W zakresie, w jakim klient nie jest pewien, czy dany zakaz obowiązuje, powinien on skonsultować się ze spółką Bartscher w formie pisemnej.
8. Klient zobowiązany jest monitorować towar nabyty od spółki Bartscher w zakresie, w jakim jest on przedmiotem obrotu na rynku, oraz niezwłocznie informować ją na piśmie o wszelkich obawach, że towar ten może stanowić ryzyko dla osób trzecich. Ponadto klient zobowiązany jest, bez konieczności złożenia przez spółkę Bartscher wniosku w tym zakresie, poinformować ją na piśmie o konieczności wykonania przez nią określonych obowiązków w zakresie sprawozdawczości, rejestracji lub przekazania informacji lub uprzedniego powiadomienia lub innych obowiązków związanych z dostępem do rynku lub że zobowiązana jest ona przechowywać określone dokumenty na podstawie przepisów obowiązujących w kraju klienta lub w kraju, w którym towar będzie wykorzystywany.
9. Bez uszczerbku względem jakichkolwiek przepisów ustawowych klient zobowiązany jest na własny koszt zrealizować albo zapewnić ponownie wykorzystanie, recykling lub inną formę utylizacji odpadów powstałych w związku z dostawą towaru przez spółkę Bartscher do klienta, jak również opakowań.

## V. Dostarczenie towaru niezgodnego z umową lub towaru z wadliwym tytułem prawnym

1. Bez uszczerbku względem wyłączeń i ograniczeń zakresu odpowiedzialności sprzedawcy określonych w przepisach prawa towar uważa się za niezgodny z umową w wypadku, gdy klient wykaże, uwzględniając warunki określone w art. III, w chwili przejścia ryzyka, że opakowanie, ilość, jakość lub opis towaru były istotnie różne od specyfikacji określonej w pisemnym potwierdzeniu przyjęcia zamówienia albo, w braku uzgodnionej specyfikacji, że towar nie nadaje się do celów, w których byłby zwyczajowo wykorzystywany w Niemczech. Zmiany projektu, konstrukcji lub materiału odzwierciedlające ulepszenia techniczne nie stanowią niezgodności z umową. Bez względu na postanowienia zdania pierwszego towar uważa się za zgodny z umową w zakresie, w jakim przepisy prawa obowiązujące w miejscu prowadzenia działalności gospodarczej przez klienta nie wykluczają zwyczajowego korzystania z towaru.

2. W zakresie, w jakim pisemne potwierdzenie przyjęcia zamówienia przez spółkę Bartscher nie zawiera wyraźnego stwierdzenia o charakterze przeciwnym, spółka Bartscher w szczególności nie jest odpowiedzialna za przydatność towaru do celów, które nie są zwyczajowe w Niemczech, z zgodnością z idącymi dalej oczekiwaniami klienta, za posiadanie przez towar cech próbki lub modelu ani za jego zgodność z przepisami prawa obowiązującymi poza Niemcami, np. w kraju klienta. Spółka Bartscher nie ponosi także odpowiedzialności za jakiegokolwiek niezgodności z umową, które nie istniały w chwili przejścia ryzyka. W zakresie, w jakim klient – osobą lub za pośrednictwem osoby trzeciej – rozpocznie usuwanie niezgodności bez uprzedniej pisemnej zgody spółki Bartscher, będzie ona zwolniona z odpowiedzialności.
3. Klient zobowiązany jest względem spółki Bartscher do zbadania albo zlecenia zbadania każdej dostawy w sposób kompleksowy pod kątem możliwych do stwierdzenia lub typowych niezgodności z umową oraz w zakresie wymaganym w myśl obowiązujących przepisów.
4. Bez uszczerbku względem wyłączeń lub ograniczeń odpowiedzialności sprzedawcy wynikających z obowiązujących przepisów tytuł prawny do towaru uważa się za wadliwy, jeśli klient wykazuje, że towar w chwili przejścia ryzyka nie jest wolny od wymagalnych praw lub roszczeń prywatnej osoby trzeciej. Bez uszczerbku względem innych wymogów prawnych prawa lub roszczenia osób trzecich wynikające z praw własności przemysłowej lub innych praw własności intelektualnej stanowią wadę tytułu prawnego do towaru wyłącznie w zakresie, w jakim zostały one zarejestrowane, upublicznione i są ważne w Unii Europejskiej oraz wykluczają zwyczajowe korzystanie z towaru w Unii Europejskiej. Bez względu na postanowienia zdania pierwszego tytuł prawny do towaru uważa się za niewadliwy w zakresie, w jakim przepisy prawa obowiązujące w miejscu prowadzenia działalności gospodarczej przez klienta nie wykluczają zwyczajowego korzystania z towaru.
5. Klient traci prawo do powoływania się na niezgodność towaru z umową, jeśli nie przekazuje spółce Bartscher powiadomienia o tym fakcie w racjonalnym terminie od odebrania dostawy zgodnie z postanowieniami art. IV ust. 6. Powiadomienie to musi zostać przekazane w formie pisemnej bezpośrednio spółce Bartscher oraz musi zostać sformułowane na tyle precyzyjnie, by umożliwić jej wdrożenie środków zaradczych bez konieczności kierowania dalszych zapytań do klienta oraz za zabezpieczenie roszczeń względem jej dostawców, a także w sposób wymagany w obowiązujących przepisach. Pracownicy, agenci handlowi i inni pośrednicy sprzedawcy spółki Bartscher nie są upoważnieni do przyjmowania powiadomień poza obiektami spółki ani do składania oświadczeń w zakresie niezgodności z umową albo braku tytułu prawnego i konsekwencji tego faktu.
6. Po należytym przekazaniu powiadomienia, o którym mowa w art. V ust. 5, klient może skorzystać ze środków prawnych określonych w niniejszych Międzynarodowych Warunkach Sprzedaży. Klientowi nie przysługują żadne inne prawa ani roszczenia, w tym roszczenia o charakterze pozamowym, w związku z dostawą towaru niezgodnego z umową lub towaru, do którego tytuł prawny jest wadliwy. Jeśli powiadomienie nie zostanie należyście przekazane, klient może skorzystać ze środków prawnych wyłącznie w wypadku, gdy spółka Bartscher umyślnie ukryła niezgodność towaru z umową lub wadliwość tytułu prawnego do towaru. Oświadczenia spółki Bartscher dotyczące niezgodności towaru z umową oraz wadliwości tytułu prawnego do towaru składane są wyłącznie w celu wyjaśnienia stanowiska co do stanu faktycznego i nie stanowią zrzeczenia się przez nią wymogu należytego przekazania powiadomienia.
7. Klient nie może skorzystać ze środków prawnych w odniesieniu do dostawy towaru niezgodnego z umową lub towaru, do którego tytuł prawny jest wadliwy, w zakresie, w jakim jest on odpowiedzialny względem osób trzecich za warunki dotyczące towaru lub ich przydatności do określonego celu, które nie są przedmiotem umowy ze spółką Bartscher, lub jeśli roszczenie klienta oparte jest na prawie zagranicznym.
8. W zakresie, w jakim klient, zgodnie z niniejszymi Międzynarodowymi Warunkami Sprzedaży, może skorzystać ze środków prawnych w związku z dostawą towaru niezgodnego z umową lub towaru, do którego tytuł prawny jest wadliwy, jest on uprawniony, zgodnie z Konwencją NZ o Sprzedaży, do żądania dostawy towaru zastępczego albo naprawienia towaru bądź do żądania obniżenia ceny towaru. Dostawa towaru zastępczego lub naprawa towaru nie skutkuje ponownym rozpoczęciem biegu terminu przedawnienia. Obniżenie ceny towaru ograniczone jest do zakresu, w jakim klient poniósł szkodę. Klientowi nie przysługują dalsze roszczenia w zakresie świadczenia. Bez względu na przysługujące klientowi środki prawne spółka Bartscher może w każdym wypadku, zgodnie z postanowieniami art. III ust. 8, dokonać naprawy towaru niezgodnego z umową, dostarczyć towar zastępczy albo zaspokoić roszczenia klienta, wystawiając notę kredytową na odpowiednią kwotę.
9. W wypadku nieuzasadnionego korzystania ze środków prawnych dotyczących dostawy towaru niezgodnego z umową lub towaru, do którego tytuł prawny jest wadliwy, pomimo iż klient był lub powinien był być świadom niestnienia niezgodności z umową lub wadliwości tytułu prawnego, lub w wypadku, gdy niezgodność z umową lub wadliwość tytułu prawnego nie wynika z kwestii leżących po stronie spółki Bartscher, klient zobowiązany jest zwrócić spółce Bartscher wydatki poniesione przez nią w związku z nieuzasadnionym podniesieniem roszczeń.

## VI. Odstąpienie od umowy

1. Klient może odstąpić od umowy w wypadku, gdy zostaną spełnione odpowiednie obowiązujące wymogi prawne, a spółka Bartscher zostanie poinformowana na piśmie z racjonalnym wyprzedzeniem, po zaistnieniu faktów uzasadniających odstąpienie od umowy, o zamiarze odstąpienia od umowy i wyznaczony zostanie jej racjonalny termin na spełnienie jej świadczeń, który to termin upływa bezskutecznie. W wypadku gdy klient zaakceptuje dostawę towaru zastępczego, naprawę towaru lub inne świadczenie, zobowiązany on będzie pozostać przy wybranym środku prawnym przez racjonalny okres, nie mogąc skorzystać z prawa do odstąpienia od umowy. Niezależnie od okoliczności klient zobowiązany jest przesłać powiadomienie o odstąpieniu od umowy w racjonalnym czasie od upływu dodatkowego terminu wyznaczonego spółce Bartscher na piśmie i bezpośrednio do spółki Bartscher.
2. Bez uszczerbku względem jej praw spółka Bartscher może odstąpić od umowy w całości albo w części w wypadku, gdy klient wyrazi sprzeciw względem obowiązywania niniejszych Międzynarodowych Warunków Sprzedaży, gdy realizacja lub wykonanie umowy są w całości albo w części zabronione w myśl obowiązujących przepisów, gdy z przyczyn niezależnych po stronie spółki Bartscher pisemne potwierdzenie przyjęcia zamówienia przez spółkę Bartscher zostanie otrzymane przez klienta później niż czternaście (14) dni kalendarzowych od daty jego wystawienia, gdy w odniesieniu do majątku klienta zostanie złożony wniosek o wszczęcie postępowania upadłościowego lub gdy z innych przyczyn od spółki Bartscher nie można oczekiwać wykonania jej zobowiązań za pomocą środków, które – uwzględniając jej interesy oraz interesy klienta w zakresie, w jakim były one ustalone i uzasadnione w dniu zawarcia umowy – są racjonalne, w szczególności w odniesieniu do uzgodnionego świadczenia wzajemnego.
3. Bez uszczerbku względem jej praw spółka Bartscher może odstąpić od umowy w całości albo w części, po uprzednim powiadomieniu klienta o zamiarze odstąpienia, w wypadku gdy klient nie złoży zamówienia ramowego zgodnie z ustaleniami, nie przekaze spółce Bartscher danych koniecznych do złożenia wniosków w zakresie formalności celnych w odpowiednim terminie, nie wykona swoich zasadniczych zobowiązań względem spółki Bartscher lub osoby trzeciej bez uzasadnionej przyczyny, przekaze nierzetelne informacje dotyczące swojej wiarygodności kredytowej lub gdy ochrona udzielona przez ubezpieczyciela kredytowego zostanie ograniczona z przyczyn, za które spółka Bartscher nie jest odpowiedzialna.

## VII. Odszkodowanie

1. Nie zrzekając się wymogów prawnych, spółka Bartscher zobowiązana jest do zaplacenja odszkodowania wyłącznie w związku z naruszeniem zobowiązań wynikających z umowy z klientem, negocjacji dotyczących umowy prowadzonych z klientem lub stosunku gospodarczego z klientem, zgodnie z następującymi postanowieniami. Postanowienia te mają również zastosowanie do wszystkich zobowiązań spółki Bartscher w zakresie zwrotu wydatków.
  - a) Klient zobowiązany jest w pierwszej kolejności skorzystać z innych środków prawnych i może dochodzić odszkodowania, wyłącznie jeśli nie doprowadzą one do usunięcia braków. Klient nie może dochodzić roszczeń alternatywnie do innych środków prawnych.
  - b) Spółka Bartscher nie ponosi odpowiedzialności za działania i zaniechania dostawców, podwykonawców, przewoźników lub spedytów, za szkody, do powstania których klient jest przyczynił, ani za konsekwencje manipulowania przez klienta przy zabezpieczeniach lub technologiach bezpieczeństwa dostarczonego towaru. Spółka Bartscher nie ponosi odpowiedzialności, jeśli umowa nie została wykonana w sposób uzgodniony w chwili jej zawarcia ze względu na późniejsze zmiany przepisów ustawowych lub środki podjęte przez organy władzy. Spółka Bartscher nie ponosi także odpowiedzialności za przeszkody powstałe w wyniku zdarzeń przynajmniej częściowo politycznych, działań organów państwowych, sporów pracowniczych, aktów sabotażu, wypadków, aktów terrorizmu, procesów biologicznych, fizycznych lub chemicznych bądź porównywalnych okoliczności pozostających poza jej racjonalną kontrolą. Ponadto spółka Bartscher ponosi odpowiedzialność wyłącznie w zakresie, w jakim klient wykazuje, że organy zarządzające lub członkowie personelu spółki Bartscher dopuścili się umyślnego lub wynikającego z niedbalstwa naruszenia zobowiązań umownych względem klienta.
  - c) W wypadku gdy spółka Bartscher powinna być odpowiedzialna, wypłaci ona odszkodowanie do wysokości limitów określonych w lit. d w odniesieniu do strat poniesionych przez klienta w zakresie, w jakim klient wykazuje, że ponosi nieuniknącą się uniknącą szkodę wskutek naruszenia przez spółkę Bartscher jej zobowiązań względem klienta, które ta mogła przewidzieć w chwili zawarcia umowy w odniesieniu do wystąpienia szkody i jej wartości. Ponadto klient zobowiązany jest ograniczać wysokość poniesionej szkody niezwłocznie od chwili, w której powiżył albo powinien był powiżyć wiadomość o naruszeniu umowy.
  - d) Spółka Bartscher nie ponosi odpowiedzialności za utracę korzyści oraz szkody wizerunkowe. Ponadto kwota odszkodowania za opóźnienie w dostawie albo niedokonanie dostawy ograniczona jest do 0,5% za każdy tydzień opóźnienia, do maksymalnej wysokości 5% ceny sprzedaży netto towaru dostarczonego z opóźnieniem albo towaru niedostarczonego, a w wypadku środków prawnych dotyczących dostawy towaru niezgodnego z umową lub towaru, do którego tytuł prawny jest wadliwy, kwota ta ograniczona jest do 200% ceny sprzedaży netto tego towaru. Niemniej jednak postanowienia niniejszej litery nie mają zastosowania do utraty życia lub uszczerbku na zdrowiu, umyślnego ukrycia niezgodności towaru z umową lub wadliwości tytułu prawnego do towaru oraz naruszeń zobowiązań umownych dokonanych umyślnie lub wynikających z rażącego niedbalstwa.

- e) W wypadku naruszenia zobowiązań umownych, przedumownych lub wynikających ze stosunku gospodarczego z klientem spółka Bartscher zobowiązana jest zapłacić odszkodowanie wyłącznie zgodnie z niniejszymi Międzynarodowymi Warunkami Sprzedaży. Odniesienia do równocześnie podstawa roszczeń, w szczególności o charakterze niemuownym, zostają wyłączone. Wyłączenie zostają także wszelkie roszczenia względem organów spółki Bartscher, jej pracowniców, innych zatrudnionych osób, członków personelu, przedstawicieli oraz osób zaangażowanych przez nią do wykonania jej zobowiązań wynikających z naruszenia jej zobowiązań umownych.
- f) W zakresie, w jakim roszczenie jeszcze się nie przedawniło, roszczenia odszkodowawcze podniesione przez klienta ulegają wyłączeniu po sześciu (6) miesiącach od ich odrzucenia przez spółkę Bartscher.

2. Bez względu na roszczenia ustawowe lub umowne klient zobowiązany jest zapłacić spółce Bartscher odszkodowanie w następujących wypadkach:
  - a) W wypadku opóźnienia w płatności klient zobowiązany jest zapłacić kwotę ryczałtową w wysokości 50,00 EUR, koszty środków i postępowań arbitrażowych, sądowych lub pozasądowych nalizowane w kraju i za granicą, jak również (bez konieczności przedstawienia dowodów) odsetek wedle stawki obowiązującej w Salzkotten (33154) w Niemczech dla niezabezpieczonych pożyczek krótkoterminowych w uzgodnionej walucie, przy czym wysokość odsetek wynosi co najmniej 9 punktów procentowych powyżej stopy bazowej Niemieckiego Banku Federalnego (Deutsche Bundesbank).
  - b) W wypadku opóźnienia w odbiorze dostawy towaru przez klienta o więcej niż dwa (2) tygodnie spółka Bartscher może żądać odszkodowania, bez konieczności przedstawienia dowodów, w wysokości 5% wartości dostarczonego towaru. W wypadku odebrania przez klienta dostawy towaru z opóźnieniem większym niż sześć (6) tygodni albo nieodebrania towaru, jak również w wypadku niedokonania dostawy wskutek naruszenia umowy przez klienta, spółka Bartscher może żądać odszkodowania, bez konieczności przedstawienia dowodów, w wysokości 20% wartości towaru podlegającego dostarczeniu.
  - c) W wypadku odstąpienia od umowy przez klienta bez uzasadnienia spółka Bartscher może, w zakresie, w jakim wyrazi ona zgodę na odstąpienie od umowy, żądać odszkodowania, bez konieczności przedstawienia dowodów, w wysokości 20% wartości towaru podlegającego dostarczeniu.
3. W prawie dopuszczalnym zakresie oraz w zakresie zwyczajów branżowych klient w ramach stosunków gospodarczych ze swoimi klientami zobowiązany jest ograniczyć swoją odpowiedzialność zarówno co do zasady, jak i co do kwoty.

## VIII. Termin przedawnienia

Roszczenia klienta w odniesieniu do niezgodnego z zamówieniem towaru nowego lub towaru nowego z wadliwym tytułem prawnym ulegają przedawnieniu po dwóch (2) latach od dostarczenia towaru. Roszczenia klienta w odniesieniu do dostawy niezgodnego z zamówieniem towaru używanego lub towaru używanego z wadliwym tytułem prawnym ulegają przedawnieniu po jednym (1) roku od dostarczenia towaru, chyba że spółka Bartscher naruszyła swoje zobowiązania umowne w sposób umyślny lub wskutek rażącego niedbalstwa. Dostawa towaru zastępczego lub naprawa dostarczonego towaru nie skutkuje ponownym rozpoczęciem ani wstrzymaniem biegu okresu przedawnienia.

## IX. Inne postanowienia

1. Spółka Bartscher zachowuje tytuł prawny do dostarczonego towaru do chwili rozliczenia wszystkich jej roszczeń względem klienta. Zastrzeżenie tytułu prawnego pozostaje bez wpływu na kwestie dotyczące ryzyka w zakresie ceny i świadczenia, o których mowa w art. III ust. 9.
2. Bez względu na roszczenia ustawowe lub umowne klient zobowiązany jest uwolnić spółkę Bartscher od wszelkich roszczeń osób trzecich podniesionych względem niej na podstawie przepisów o odpowiedzialności za produkt lub podobnych przepisów, w zakresie, w jakim odpowiedzialność ta wynika z okoliczności, które były wynikiem działania klienta lub osoby trzeciej (np. sposobu prezentacji produktu) bez uprzedniej wyraźnej pisemnej zgody spółki Bartscher. Obowiązek uwolnienia od odpowiedzialności obejmuje w szczególności zwrot kosztów poniesionych przez spółkę Bartscher oraz ma miejsce w formie zrzeczenia się przez klienta dalszych wymogów lub innych środków obrony, w szczególności bez żądania zgodności ze zobowiązaniami w zakresie kontroli i wycofywania produktów oraz poprzez zrzeczenie się środka obrony w postaci przedawnienia.
3. W odniesieniu do zdjęć, rysunków, wycięć i innych dokumentów oraz oprogramowania komputerowego, które zostały udostępnione przez spółkę Bartscher w formie fizycznej lub elektronicznej, zastrzega ona sobie wszelkie prawa własności, prawa autorskie i inne prawa własności intelektualnej, jak również prawa w zakresie know-how.
4. Z zastrzeżeniem pisemnego sprzeciwu klienta dane osobowe otrzymane przez spółkę Bartscher od klienta w ramach realizacji działań objętych niniejszymi Międzynarodowymi Warunkami Sprzedaży przetwarzane są przez spółkę Bartscher oraz przez innych usługodawców z siedzibą w Niemczech i za granicą.
5. Przekazywanie dokumentów w formie elektronicznej (EDI) wymaga szczególnych uzgodnień.
6. Całość komunikacji oraz wszystkie deklaracje, powiadomienia itp. wymagają sporządzenia w języku niemieckim albo angielskim. Komunikację za pomocą faksu lub poczty elektronicznej uważa się za równoważną komunikacji w formie pisemnej.

## X. Ogólna podstawa umów

1. Miejsce dostawy wynika z postanowień art. III ust. 5 niniejszych Międzynarodowych Warunków Sprzedaży i ma także zastosowanie do dostaw towaru zastępczego i dostaw naprawionego towaru. Miejscem zapłaty i wykonania wszystkich pozostałych zobowiązań wynikających ze stosunku prawnego pomiędzy spółką Bartscher a klientem jest Salzkotten (33154) w Niemczech. Powyższe postanowienia mają także zastosowanie, jeśli spółka Bartscher pokrywa koszty przekazania środków pieniężnych lub wykonuje świadczenie na rzecz klienta w innym miejscu lub jeśli zapłata podlega dokonaniu w zamin za dokumenty lub towar, a także w wypadku restytucji wykonanych już świadczeń. Uzgodnienie obowiązywania innych reguł Incoterms lub klauzul, takich jak „bezpłatna dostawa do” w podobnych stanowi wyłącznie modyfikację postanowień dotyczących transportu i jego kosztów; poza tą kwestią wszystkie postanowienia niniejszych Międzynarodowych Warunków Sprzedaży pozostają w mocy.
2. Do stosunku prawnego z klientem zastosowanie ma angielskojęzyczna wersja Konwencji Narodów Zjednoczonych o umowach międzynarodowej sprzedaży towarów z dnia 11 kwietnia 1980 r. („Konwencja NZ o Sprzedaży”, CISG). Konwencja NZ o Sprzedaży ma zastosowanie, w zakresie szerszym niż w niej określony oraz bez względu na zastrzeżenia wyrażone przez inne państwa, do wszystkich umów, do których zastosowanie mają zgodnie z postanowieniami art. 1 niniejsze Międzynarodowe Warunki Sprzedaży.
3. Zawarcie umowy, w tym umowy co do jurysdykcji sądów i arbitrow, a także jej zmiany, jak również wynikające z umów prawa i obowiązki stron, w tym odpowiedzialność za śmierć lub uszczerbek na zdrowiu spowodowane u danej osoby przez towar oraz za naruszenie zobowiązań przedumownych i ubocznych, a także kwestie interpretacji regulowane są przez Konwencję NZ o Sprzedaży oraz niniejsze Międzynarodowe Warunki Sprzedaży. W wypadku gdy stosowane są standardowe warunki umowy, w razie wątpliwości zastosowanie mają reguły Incoterms 2020 opublikowane przez Międzynarodową Izbę Handlową, z uwzględnieniem postanowień niniejszych Międzynarodowych Warunków Sprzedaży. Z zastrzeżeniem odmiennych postanowień niniejszych Międzynarodowych Warunków Sprzedaży pozostała część stosunku prawnego pomiędzy stronami regulowana jest przez szwajcarski kodeks zobowiązań.
4. Wszelkie spory, zarówno wynikające z umowy, jak i pozaumowne, a także spory na gruncie przepisów o upadłości, wynikłe z umów, do których zastosowanie mają niniejsze Międzynarodowe Warunki Sprzedaży lub w związku z tymi umowami, w tym spory co do ważności, nieważności, naruszeń lub rozwiązania tych umów, a także inne spory wynikłe ze stosunków gospodarczych z klientem podlegają ostatecznemu rozstrzygnięciu, bez możliwości odwołania się do sądów powszechnych, w drodze arbitrażu zgodnie ze szwajcarskim regulaminem arbitrażu międzynarodowego Instytutu Arbitrażowego Izby Szwajcarskich Obowiązującym w dniu otrzymania powiadomienia o arbitrażu zgodnie z tym regulaminem. Trybunał arbitrażowy składa się z trzech (3) arbitrow, z których jednego (1) wyznacza powód, jednego (1) – pozwany, a przedwinstykacyjnie trybunał wybierają wskazani w powyższy sposób arbitrzy; w wypadku gdy wartość sporu jest mniejsza niż 250 000 €, trybunał składa się z jednego (1) arbitra wyznaczonego zgodnie ze szwajcarskim regulaminem arbitrażu międzynarodowego. Miejszem arbitrażu jest Zurych w Szwajcarii, a językiem postępowania arbitrażowego jest język niemiecki lub język angielski. Właściwość trybunału arbitrażowego wyłącza w szczególności wszelką właściwość ustawową sądów państwowych wynikającą ze stosunków osobowych lub materialnych. W wypadku gdy niniejsza klauzula arbitrażowa okaże się być nieskuteczna albo utraci swoją skuteczność, niewyłączna jurysdykcja w zakresie rozstrzygania sporów przysługiwac będzie sądom mającym jurysdykcję nad Salzkotten (33154) w Niemczech. W wypadku gdy miejsce prowadzenia działalności gospodarczej przez klienta znajduje się na terenie Europejskiego Obszaru Gospodarczego (EOG) lub w Szwajcarii, bez względu na nieskuteczność klauzuli arbitrażowej oraz zamiast wniesienia powództwa do trybunału arbitrażowego, spółka Bartscher może także wnieść powództwo do sądu państwowego mającego jurysdykcję nad Salzkotten (33154) w Niemczech albo do sądu państwowego właściwego dla miejsca prowadzenia działalności gospodarczej przez klienta.
5. W wypadku gdy postanowienia niniejszych Międzynarodowych Warunków Sprzedaży okazały się być w całości albo w części nieskuteczne, pozostałe ustalenia pozostają w mocy. Strony zobowiązane są zastąpić postanowienia nieskuteczne postanowieniami ważnymi o treści możliwie jak najbardziej zbliżonej do gospodarczego znaczenia i celu postanowień nieskutecznych.

Twój specjalistyczny partner handlowy:

Printed in Germany | Zmiany techniczne zastrzeżone



Bartscher GmbH  
Franz-Kleine-Straße 28  
33154 Salzkotten  
Niemcy

Biuro w Polsce  
Trakt Brzeski 94  
05-077 Warszawa-Wesola  
Polska

